

QUESTIONS ECRITES
Réponses du Gouvernement
aux questions écrites des Sénateurs
Statistiques détaillées

Situation au
27/03/2025

sur la
XVIIème législature

depuis le
18/07/2024

DIRECTION DE LA SÉANCE



Direction de la Séance

QUESTIONS ECRITES

Réponses du Gouvernement aux questions écrites des Sénateurs

CONTENU DU DOCUMENT

Situation au 27/03/2025 sur la XVIIème législature

Fiche des chiffres clés du Gouvernement	3
Classements des ministres	5
Sur la législature selon :	
- le taux de réponse	6
- le taux de réponse dans les délais règlementaires	7
- le nombre de questions en attente de réponse	8
- le nombre de questions ayant obtenu une réponse	9
Sur la dernière période (entre le 20/03/2025 et le 27/03/2025) selon :	
- le nombre de questions ayant obtenu une réponse - dernière tendance	10
Fiches détaillées par ministre	11
Action publique, fonction publique et simplification	12
Agriculture et souveraineté alimentaire	13
Aménagement du territoire et décentralisation	14
Armées	15
Autonomie et handicap	16
Commerce extérieur et Français de l'étranger	17
Commerce, artisanat, PME, économie sociale et solidaire	18
Comptes publics	19
Culture	20
Économie, finances, souveraineté industrielle et numérique	21
Éducation nationale, enseignement supérieur et recherche	22
Égalité entre les femmes et les hommes et lutte contre les discriminations	23
Enseignement supérieur et recherche	24
Europe et affaires étrangères	25
Francophonie et partenariats internationaux	26
Industrie et énergie	27
Intelligence artificielle et numérique	28
Intérieur	29
Intérieur (MD)	30
Justice	31
Logement	32
Mémoire et anciens combattants	33
Outre-mer	34
Premier ministre	35
Relations avec le Parlement	36
Ruralité	37
Santé et accès aux soins	38
Sports, jeunesse et vie associative	39
Tourisme	40
Transition écologique, biodiversité, forêt, mer et pêche	41
Transports	42
Travail et emploi	43
Travail, santé, solidarités et familles	44
Ville	45



Direction de la Séance

QUESTIONS ECRITES

Réponses du Gouvernement aux questions écrites des Sénateurs

Fiche des chiffres clés du Gouvernement



Direction de la Séance

QUESTIONS ECRITES

Réponses du Gouvernement aux questions écrites des Sénateurs
situation au 27/03/2025 sur la XVIIème législature

Chiffres clés du Gouvernement

2 706

questions en attente de réponse sur les
3 852 questions posées par les Sénateurs
depuis le 18/07/2024

en diminution de

2

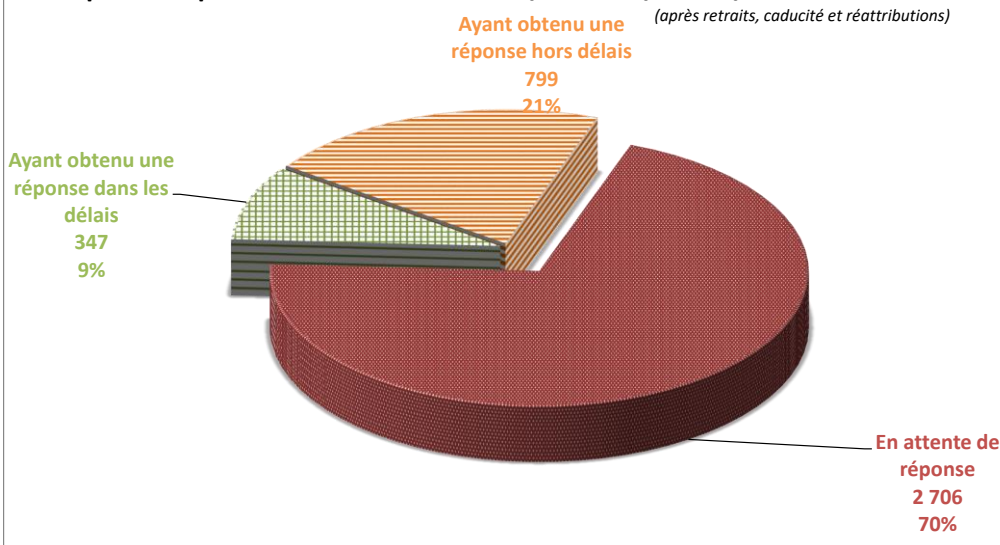
entre le 20/03/2025 et le 27/03/2025

Le nombre de questions en attente de réponse tient compte des questions retirées, caduques et réattribuées

	entre le et le	20/03/2025 27/03/2025 <small>(sur la dernière période)</small>	18/07/2024 27/03/2025 <small>(sur la législature)</small>
Nombre de questions ayant obtenu une réponse dans les délais (< 60 jours) <small>(après réattributions éventuelles)</small>		23	347
Taux de réponse dans les délais			9%
Nombre de questions ayant obtenu une réponse <small>(après réattributions éventuelles)</small>		115	1 146
Taux de réponse total			30%
Nombre de questions posées par les Sénateurs <small>(après retraits, caducité et réattributions)</small>		113	3 852

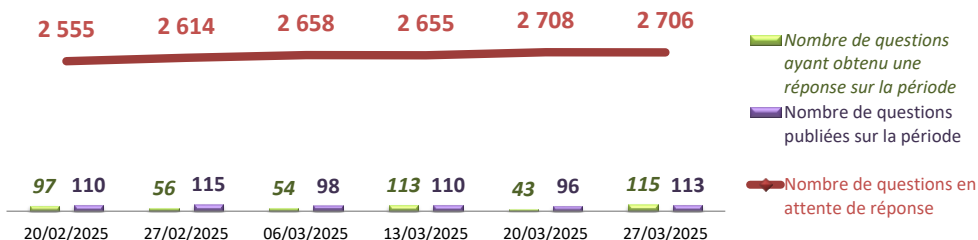
Répartition par statut des 3 852 questions posées par les Sénateurs

(après retraits, caducité et réattributions)



Nombre de questions en attente de réponse, nombre de questions publiées et nombre de questions ayant obtenu une réponse entre deux périodes

(les périodes peuvent comporter un nombre de semaines différent - les données tiennent compte des retraits, caducités)



Les modifications dans la composition du Gouvernement impliquent des réattributions de questions et réponses aux ministères actifs, expliquant certaines valeurs exceptionnelles entre deux périodes.



Direction de la Séance

QUESTIONS ECRITES

Réponses du Gouvernement aux questions écrites des Sénateurs

Classements des ministres

Sur la législature selon :

- **le taux de réponse**
- **le taux de réponse dans les délais réglementaires**
- **le nombre de questions en attente de réponse**
- **le nombre de questions ayant obtenu une réponse**

Sur la dernière période (entre le 20/03/2025 et le 27/03/2025) selon :

- **le nombre de questions ayant obtenu une réponse - dernière tendance**

QUESTIONS ECRITES
Réponses du Gouvernement aux questions écrites des Sénateurs
Situation au 27/03/2025 sur la XVIIème législature

CLASSEMENT DES MINISTRES
SELON LE TAUX DE RÉPONSE

Classement par taux de réponse sur la législature du plus faible au plus élevé

puis en cas d'égalité de la valeur entière du taux de réponse, par nombre de questions en attente de réponse du plus élevé au plus faible

	Taux de réponse	Nombre de questions en attente de réponse	Nombre de questions ayant obtenu une réponse
Total Gouvernement	30%	2 706	1 146
1 Intelligence artificielle et numérique	0%	10	0
2 Intérieur (MD)	0%	4	0
3 Ville	0%	2	0
4 Égalité entre les femmes et les hommes et lutte contre les discriminations	8%	11	1
5 Santé et accès aux soins	11%	514	63
6 Comptes publics	11%	121	15
7 Outre-mer	17%	5	1
8 Enseignement supérieur et recherche	19%	47	11
9 Intérieur	20%	253	63
10 Commerce, artisanat, PME, économie sociale et solidaire	20%	20	5
11 Logement	23%	112	33
12 Éducation nationale, enseignement supérieur et recherche	24%	148	47
13 Industrie et énergie	24%	103	32
14 Transition écologique, biodiversité, forêt, mer et pêche	27%	196	74
15 Travail et emploi	28%	99	39
16 Justice	29%	99	41
17 Économie, finances, souveraineté industrielle et numérique	30%	188	82
18 Aménagement du territoire et décentralisation	35%	220	116
19 Commerce extérieur et Français de l'étranger	36%	16	9
20 Premier ministre	38%	8	5
21 Transports	42%	100	71
22 Travail, santé, solidarités et familles	43%	75	57
23 Agriculture et souveraineté alimentaire	45%	122	98
24 Action publique, fonction publique et simplification	46%	38	33
25 Autonomie et handicap	48%	62	58
26 Tourisme	50%	3	3
27 Europe et affaires étrangères	53%	61	69
28 Armées	57%	12	16
29 Sports, jeunesse et vie associative	60%	19	28
30 Culture	65%	22	40
31 Ruralité	65%	12	22
32 Francophonie et partenariats internationaux	67%	1	2
33 Relations avec le Parlement	75%	1	3
34 Mémoire et anciens combattants	82%	2	9

QUESTIONS ECRITES
Réponses du Gouvernement aux questions écrites des Sénateurs
Situation au 27/03/2025 sur la XVIIème législature

CLASSEMENT DES MINISTRES
SELON LE TAUX DE RÉPONSE DANS LES DÉLAIS (2 MOIS)

Classement par taux de réponse dans les délais réglementaires (2 mois / 60 jours) sur la législature du plus faible au plus élevé

puis en cas d'égalité de la valeur entière du taux de réponse dans les délais, par nombre de questions ayant obtenu une réponse dans les délais du plus faible au plus élevé puis par taux de réponse

	Taux de réponse dans les délais	Nombre de questions ayant obtenu une réponse dans les délais	Taux de réponse
Total Gouvernement	9%	347	30%
1 Ville	0%	0	0%
2 Tourisme	0%	0	50%
3 Commerce, artisanat, PME, économie sociale et solidaire	0%	0	20%
4 Outre-mer	0%	0	17%
5 Intérieur (MD)	0%	0	0%
6 Intelligence artificielle et numérique	0%	0	0%
7 Éducation nationale, enseignement supérieur et recherche	1%	2	24%
8 Comptes publics	2%	3	11%
9 Santé et accès aux soins	3%	18	11%
10 Commerce extérieur et Français de l'étranger	4%	1	36%
11 Industrie et énergie	4%	6	24%
12 Transition écologique, biodiversité, forêt, mer et pêche	5%	14	27%
13 Armées	7%	2	57%
14 Logement	7%	10	23%
15 Travail et emploi	7%	10	28%
16 Intérieur	7%	22	20%
17 Égalité entre les femmes et les hommes et lutte contre les discriminations	8%	1	8%
18 Enseignement supérieur et recherche	9%	5	19%
19 Aménagement du territoire et décentralisation	9%	29	35%
20 Action publique, fonction publique et simplification	10%	7	46%
21 Europe et affaires étrangères	10%	13	53%
22 Économie, finances, souveraineté industrielle et numérique	10%	28	30%
23 Autonomie et handicap	12%	14	48%
24 Transports	14%	24	42%
25 Sports, jeunesse et vie associative	15%	7	60%
26 Ruralité	18%	6	65%
27 Justice	18%	25	29%
28 Agriculture et souveraineté alimentaire	18%	40	45%
29 Premier ministre	23%	3	38%
30 Travail, santé, solidarités et familles	24%	32	43%
31 Relations avec le Parlement	25%	1	75%
32 Mémoire et anciens combattants	27%	3	82%
33 Culture	31%	19	65%
34 Francophonie et partenariats internationaux	67%	2	67%

QUESTIONS ECRITES
Réponses du Gouvernement aux questions écrites des Sénateurs
Situation au 27/03/2025 sur la XVIIème législature

CLASSEMENT DES MINISTRES
SELON LE NOMBRE DE QUESTIONS EN ATTENTE DE RÉPONSE

Classement par nombre de questions écrites en attente de réponse sur la législature du plus élevé au plus faible
 puis en cas d'égalité, par nombre de questions ayant obtenu une réponse du plus faible au plus élevé

	Nombre de questions en attente de réponse	en % du nombre total de questions en attente de réponse	Nombre de questions ayant obtenu une réponse
Total Gouvernement	2 706	100%	1 146
1 Santé et accès aux soins	514	19%	63
2 Intérieur	253	9%	63
3 Aménagement du territoire et décentralisation	220	8%	116
4 Transition écologique, biodiversité, forêt, mer et pêche	196	7%	74
5 Économie, finances, souveraineté industrielle et numérique	188	7%	82
6 Éducation nationale, enseignement supérieur et recherche	148	5%	47
7 Agriculture et souveraineté alimentaire	122	5%	98
8 Comptes publics	121	4%	15
9 Logement	112	4%	33
10 Industrie et énergie	103	4%	32
11 Transports	100	4%	71
12 Justice	99	4%	41
13 Travail et emploi	99	4%	39
14 Travail, santé, solidarités et familles	75	3%	57
15 Autonomie et handicap	62	2%	58
16 Europe et affaires étrangères	61	2%	69
17 Enseignement supérieur et recherche	47	2%	11
18 Action publique, fonction publique et simplification	38	1%	33
19 Culture	22	1%	40
20 Commerce, artisanat, PME, économie sociale et solidaire	20	1%	5
21 Sports, jeunesse et vie associative	19	1%	28
22 Commerce extérieur et Français de l'étranger	16	1%	9
23 Armées	12	0%	16
24 Ruralité	12	0%	22
25 Égalité entre les femmes et les hommes et lutte contre les discriminations	11	0%	1
26 Intelligence artificielle et numérique	10	0%	0
27 Premier ministre	8	0%	5
28 Outre-mer	5	0%	1
29 Intérieur (MD)	4	0%	0
30 Tourisme	3	0%	3
31 Ville	2	0%	0
32 Mémoire et anciens combattants	2	0%	9
33 Francophonie et partenariats internationaux	1	0%	2
34 Relations avec le Parlement	1	0%	3

QUESTIONS ECRITES
Réponses du Gouvernement aux questions écrites des Sénateurs
Situation au 27/03/2025 sur la XVIIème législature

CLASSEMENT DES MINISTRES
SELON LE NOMBRE DE QUESTIONS AYANT OBTENU UNE RÉPONSE

Classement par nombre de questions écrites ayant obtenu une réponse sur la législature du plus faible au plus élevé
 puis en cas d'égalité, par nombre de questions en attente de réponse du plus élevé au plus faible

	Nombre de questions ayant obtenu une réponse	Nombre de questions en attente de réponse	Taux de réponse
Total Gouvernement	1 146	2 706	30%
1 Intelligence artificielle et numérique	0	10	0%
2 Intérieur (MD)	0	4	0%
3 Ville	0	2	0%
4 Égalité entre les femmes et les hommes et lutte contre les discriminations	1	11	8%
5 Outre-mer	1	5	17%
6 Francophonie et partenariats internationaux	2	1	67%
7 Tourisme	3	3	50%
8 Relations avec le Parlement	3	1	75%
9 Commerce, artisanat, PME, économie sociale et solidaire	5	20	20%
10 Premier ministre	5	8	38%
11 Commerce extérieur et Français de l'étranger	9	16	36%
12 Mémoire et anciens combattants	9	2	82%
13 Enseignement supérieur et recherche	11	47	19%
14 Comptes publics	15	121	11%
15 Armées	16	12	57%
16 Ruralité	22	12	65%
17 Sports, jeunesse et vie associative	28	19	60%
18 Industrie et énergie	32	103	24%
19 Logement	33	112	23%
20 Action publique, fonction publique et simplification	33	38	46%
21 Travail et emploi	39	99	28%
22 Culture	40	22	65%
23 Justice	41	99	29%
24 Éducation nationale, enseignement supérieur et recherche	47	148	24%
25 Travail, santé, solidarités et familles	57	75	43%
26 Autonomie et handicap	58	62	48%
27 Santé et accès aux soins	63	514	11%
28 Intérieur	63	253	20%
29 Europe et affaires étrangères	69	61	53%
30 Transports	71	100	42%
31 Transition écologique, biodiversité, forêt, mer et pêche	74	196	27%
32 Économie, finances, souveraineté industrielle et numérique	82	188	30%
33 Agriculture et souveraineté alimentaire	98	122	45%
34 Aménagement du territoire et décentralisation	116	220	35%

QUESTIONS ECRITES
Réponses du Gouvernement aux questions écrites des Sénateurs
Situation au 27/03/2025 sur la XVIIème législature

CLASSEMENT DES MINISTRES

**SELON LE NOMBRE DE QUESTIONS AYANT OBTENU UNE RÉPONSE
 SUR LA DERNIÈRE PÉRIODE entre le 20/03/2025 et le 27/03/2025**

Classement par nombre de questions écrites ayant obtenu une réponse sur la dernière période du plus faible au plus élevé
 puis en cas d'égalité, par nombre de questions en attente de réponse du plus élevé au plus faible

	Nombre de questions ayant obtenu une réponse entre le 20/03/2025 et le 27/03/2025	Nombre de questions en attente de réponse	Taux de réponse
Total Gouvernement	115	2 706	30%
1 Intérieur	0	253	20%
2 Transition écologique, biodiversité, forêt, mer et pêche	0	196	27%
3 Éducation nationale, enseignement supérieur et recherche	0	148	24%
4 Logement	0	112	23%
5 Industrie et énergie	0	103	24%
6 Transports	0	100	42%
7 Travail et emploi	0	99	28%
8 Europe et affaires étrangères	0	61	53%
9 Culture	0	22	65%
10 Commerce, artisanat, PME, économie sociale et solidaire	0	20	20%
11 Commerce extérieur et Français de l'étranger	0	16	36%
12 Égalité entre les femmes et les hommes et lutte contre les discriminations	0	11	8%
13 Intelligence artificielle et numérique	0	10	0%
14 Premier ministre	0	8	38%
15 Outre-mer	0	5	17%
16 Intérieur (MD)	0	4	0%
17 Tourisme	0	3	50%
18 Ville	0	2	0%
19 Relations avec le Parlement	0	1	75%
20 Francophonie et partenariats internationaux	0	1	67%
21 Santé et accès aux soins	1	514	11%
22 Action publique, fonction publique et simplification	1	38	46%
23 Mémoire et anciens combattants	1	2	82%
24 Travail, santé, solidarités et familles	3	75	43%
25 Ruralité	3	12	65%
26 Enseignement supérieur et recherche	4	47	19%
27 Armées	8	12	57%
28 Économie, finances, souveraineté industrielle et numérique	9	188	30%
29 Agriculture et souveraineté alimentaire	9	122	45%
30 Justice	9	99	29%
31 Sports, jeunesse et vie associative	10	19	60%
32 Autonomie et handicap	12	62	48%
33 Comptes publics	13	121	11%
34 Aménagement du territoire et décentralisation	32	220	35%



Direction de la Séance

QUESTIONS ECRITES

Réponses du Gouvernement aux questions écrites des Sénateurs

Fiches détaillées par ministre

Action publique, fonction publique et simplification

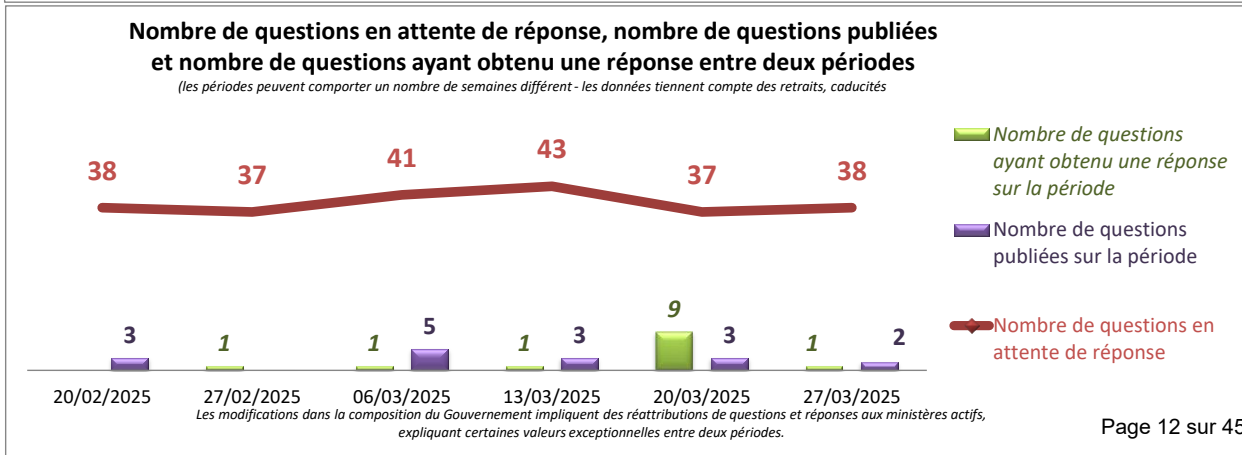
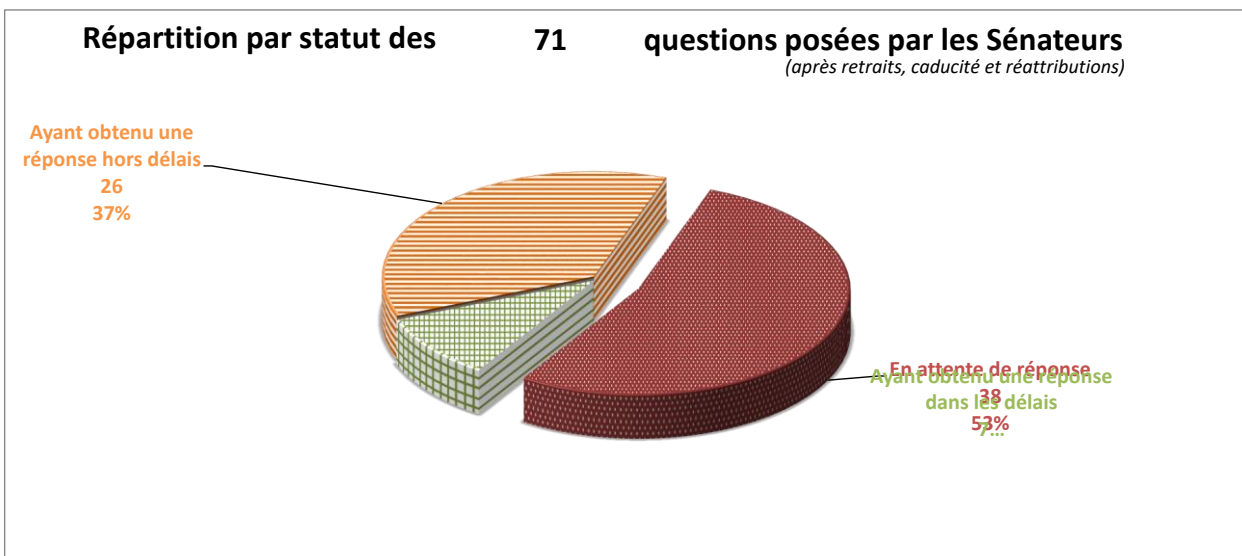
38 questions en attente de réponse sur les 71 questions posées par les Sénateurs depuis le 18/07/2024

soit 1% du total de questions en attente

en augmentation de 1 entre le 20/03/2025 et le 27/03/2025

Le nombre de questions en attente de réponse tient compte des questions retirées, caduques et réattribuées

	entre le et le	20/03/2025 27/03/2025 <small>(sur la dernière période)</small>	18/07/2024 27/03/2025 <small>(sur la législature)</small>	
Nombre de questions ayant obtenu une réponse dans les délais (< 60 jours) (après réattributions éventuelles)		1	7	Taux de réponse tous ministères
Taux de réponse dans les délais			10%	9%
Nombre de questions ayant obtenu une réponse (après réattributions éventuelles)		1	33	
Taux de réponse total			46%	30%
Nombre de questions posées par les sénateurs (après retraits, caducité et réattributions)		2	71	soit 2% du total de questions posées



Agriculture et souveraineté alimentaire

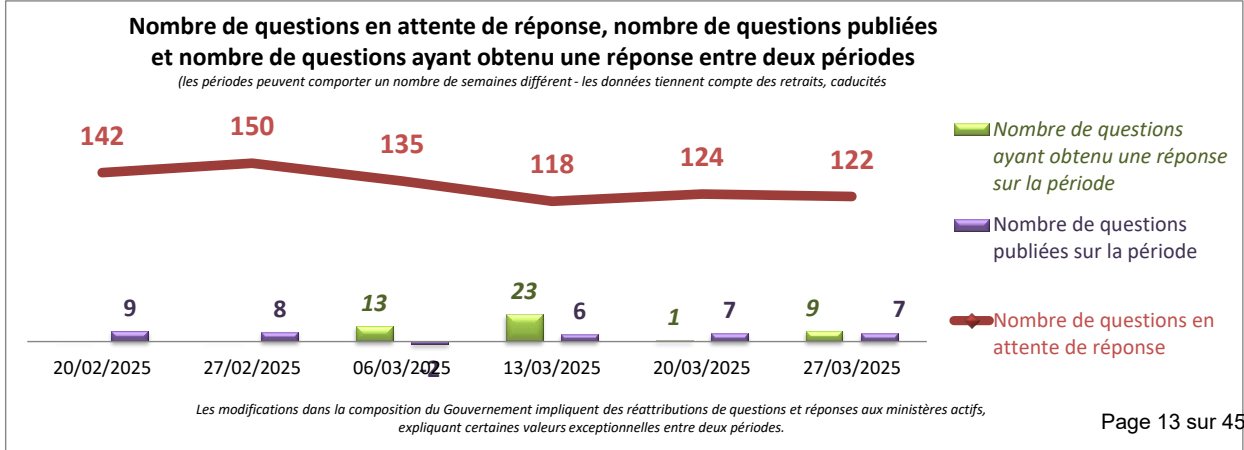
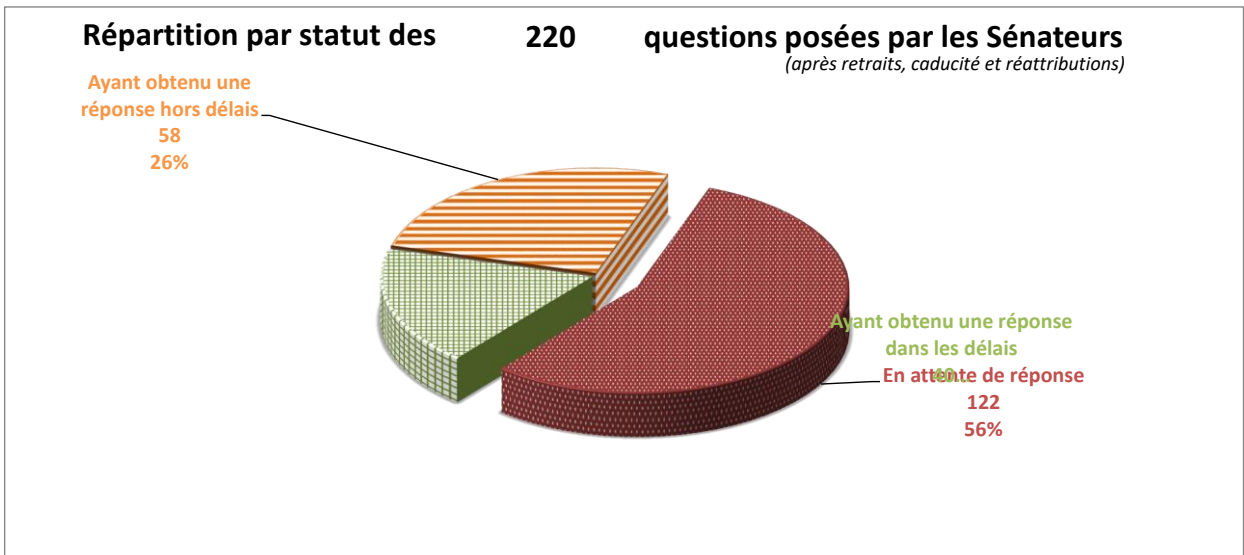
122 questions en attente de réponse sur les 220 questions posées par les Sénateurs depuis le 18/07/2024

soit 5% du total de questions en attente

en diminution de 2 entre le 20/03/2025 et le 27/03/2025

Le nombre de questions en attente de réponse tient compte des questions retirées, caduques et réattribuées

	entre le 20/03/2025 et le 27/03/2025 (sur la dernière période)	18/07/2024 et le 27/03/2025 (sur la législature)	
Nombre de questions ayant obtenu une réponse dans les délais (< 60 jours) (après réattributions éventuelles)	3	40	Taux de réponse tous ministères
Taux de réponse dans les délais		18%	9%
Nombre de questions ayant obtenu une réponse (après réattributions éventuelles)	9	98	
Taux de réponse total		45%	30%
Nombre de questions posées par les sénateurs (après retraits, caducité et réattributions)	7	220	soit 6% du total de questions posées



Aménagement du territoire et décentralisation

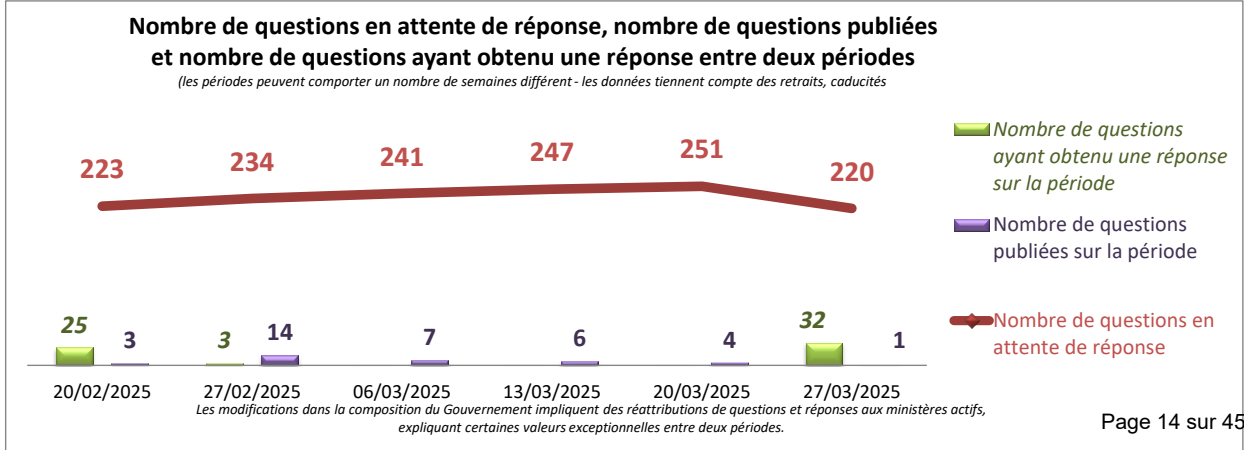
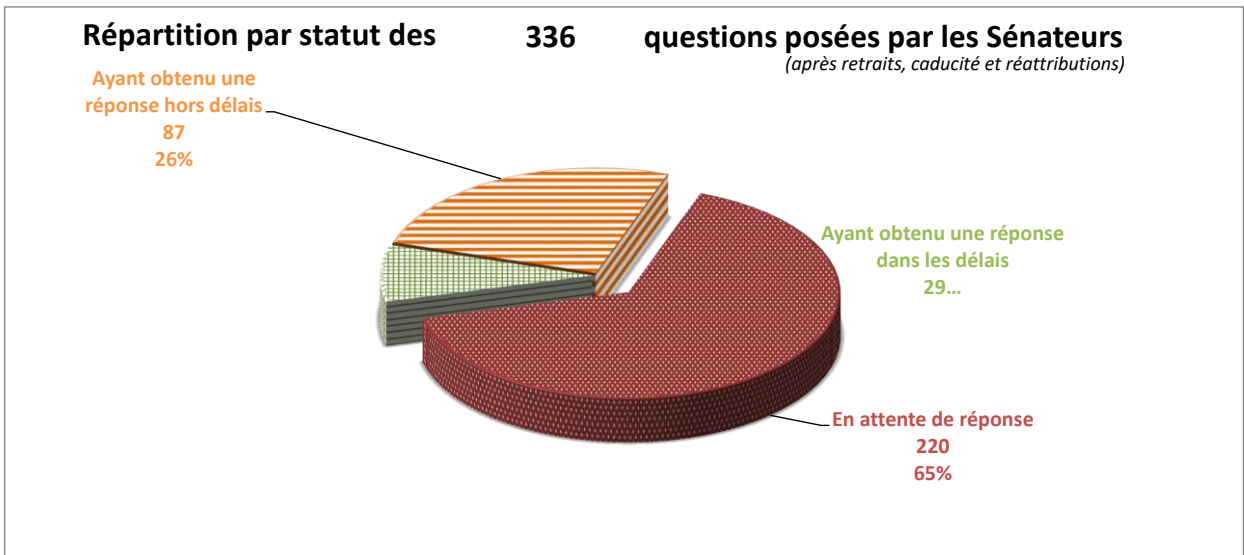
220 questions en attente de réponse sur les 336 questions posées par les Sénateurs depuis le 18/07/2024

soit 8% du total de questions en attente

en diminution de **31** entre le 20/03/2025 et le 27/03/2025

Le nombre de questions en attente de réponse tient compte des questions retirées, caduques et réattribuées

	entre le et le	20/03/2025 27/03/2025 <small>(sur la dernière période)</small>	18/07/2024 27/03/2025 <small>(sur la législature)</small>	
Nombre de questions ayant obtenu une réponse dans les délais (< 60 jours) <small>(après réattributions éventuelles)</small>		4	29	Taux de réponse tous ministères
Taux de réponse dans les délais			9%	9%
Nombre de questions ayant obtenu une réponse <small>(après réattributions éventuelles)</small>		32	116	
Taux de réponse total			35%	30%
Nombre de questions posées par les sénateurs <small>(après retraits, caducité et réattributions)</small>		1	336	soit 9% du total de questions posées



Armées

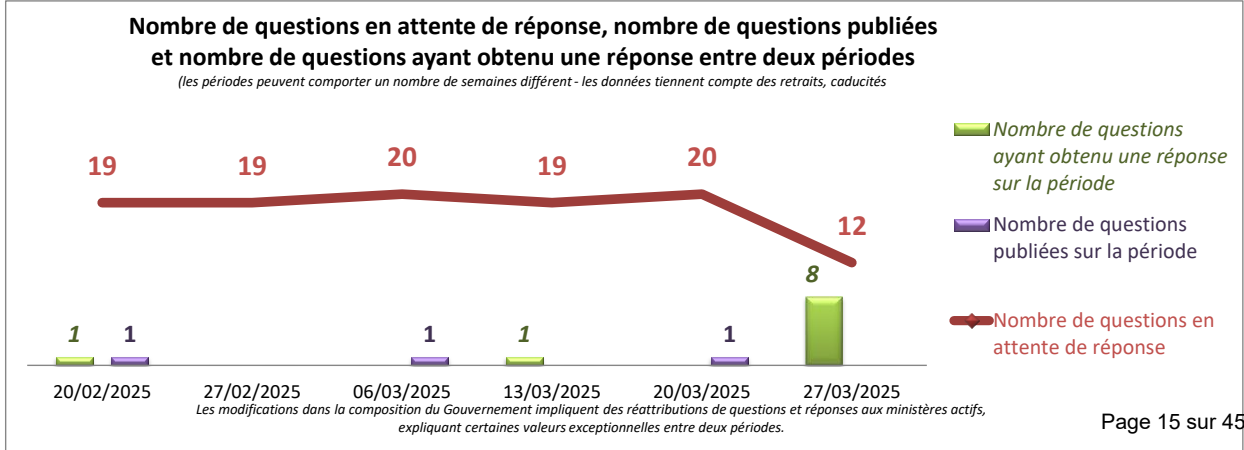
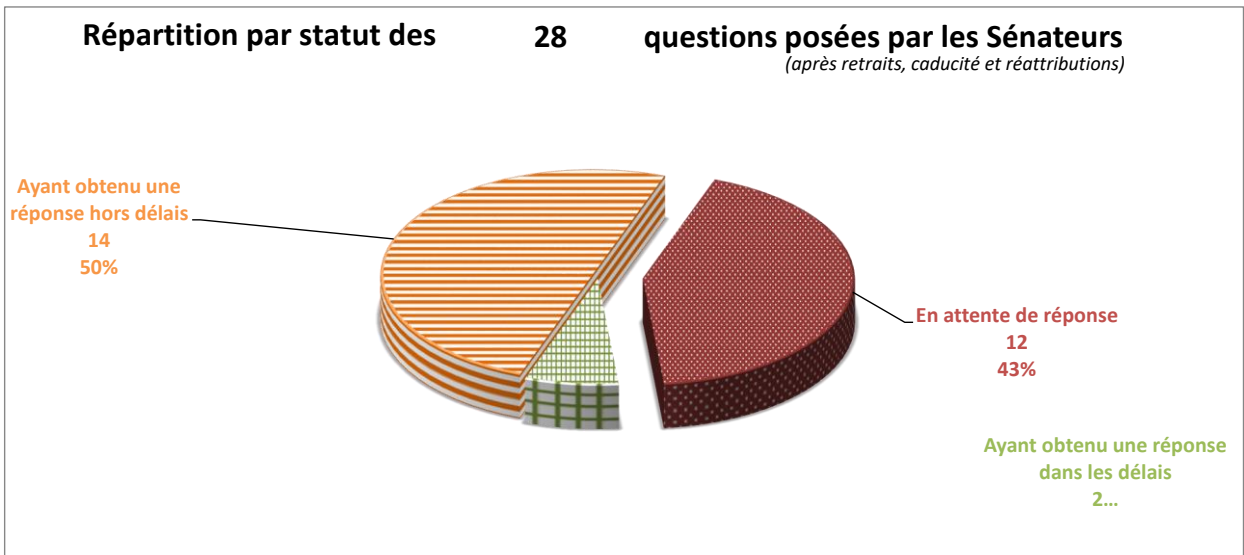
12 questions en attente de réponse sur les 28 questions posées par les Sénateurs depuis le 18/07/2024

soit 0% du total de questions en attente

en diminution de 8 entre le 20/03/2025 et le 27/03/2025

Le nombre de questions en attente de réponse tient compte des questions retirées, caduques et réattribuées

	entre le et le	20/03/2025 27/03/2025 <small>(sur la dernière période)</small>	18/07/2024 27/03/2025 <small>(sur la législature)</small>	
Nombre de questions ayant obtenu une réponse dans les délais (< 60 jours) <small>(après réattributions éventuelles)</small>		1	2	Taux de réponse tous ministères
Taux de réponse dans les délais			7%	9%
Nombre de questions ayant obtenu une réponse <small>(après réattributions éventuelles)</small>		8	16	
Taux de réponse total			57%	30%
Nombre de questions posées par les sénateurs <small>(après retraits, caducité et réattributions)</small>		0	28	soit 1% du total de questions posées



Autonomie et handicap

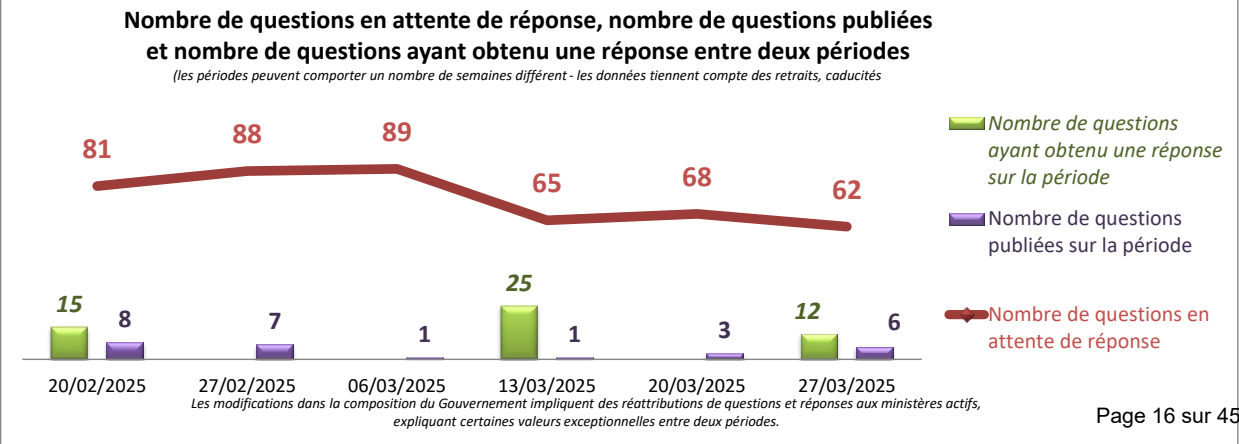
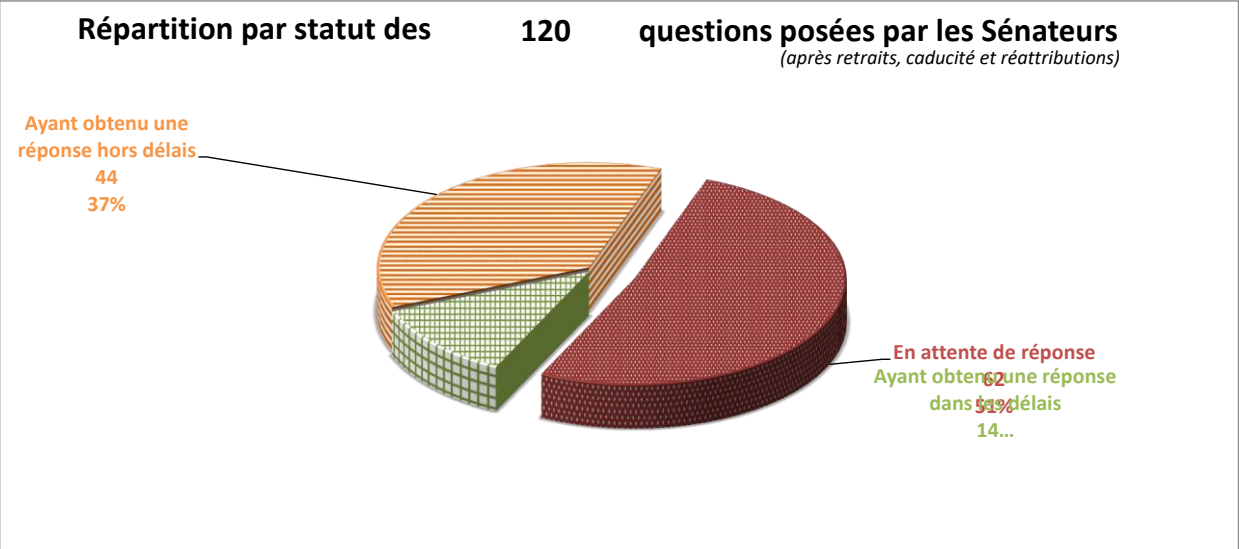
62 questions en attente de réponse sur les 120 questions posées par les Sénateurs depuis le 18/07/2024

soit 2% du total de questions en attente

en diminution de 6 entre le 20/03/2025 et le 27/03/2025

Le nombre de questions en attente de réponse tient compte des questions retirées, caduques et réattribuées

	entre le 20/03/2025 et le 27/03/2025 <small>(sur la dernière période)</small>	18/07/2024 27/03/2025 <small>(sur la législature)</small>	
Nombre de questions ayant obtenu une réponse dans les délais (< 60 jours) <small>(après réattributions éventuelles)</small>	3	14	Taux de réponse tous ministères
Taux de réponse dans les délais		12%	9%
Nombre de questions ayant obtenu une réponse <small>(après réattributions éventuelles)</small>	12	58	
Taux de réponse total		48%	30%
Nombre de questions posées par les sénateurs <small>(après retraits, caducité et réattributions)</small>	6	120	soit 3% du total de questions posées



Commerce extérieur et Français de l'étranger

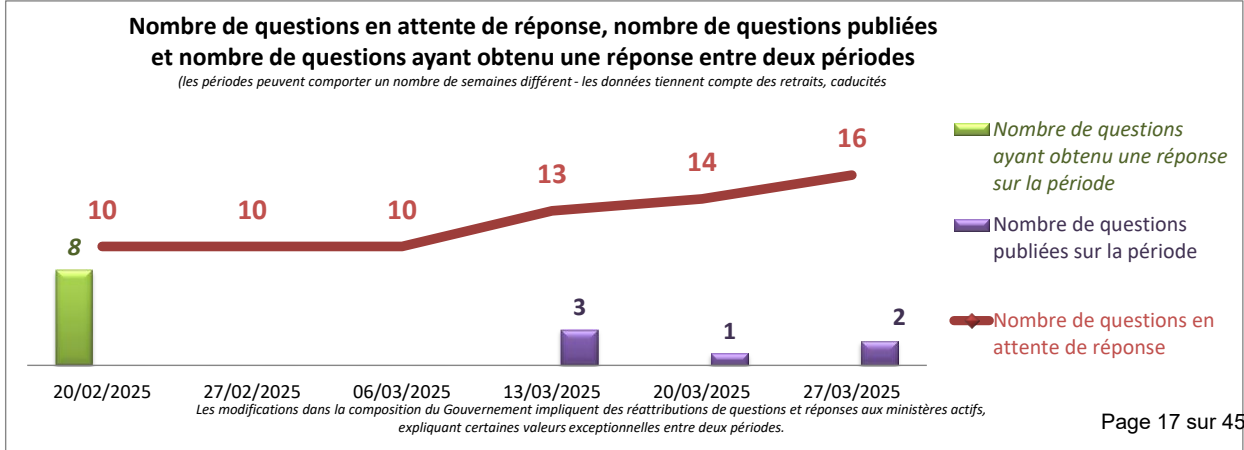
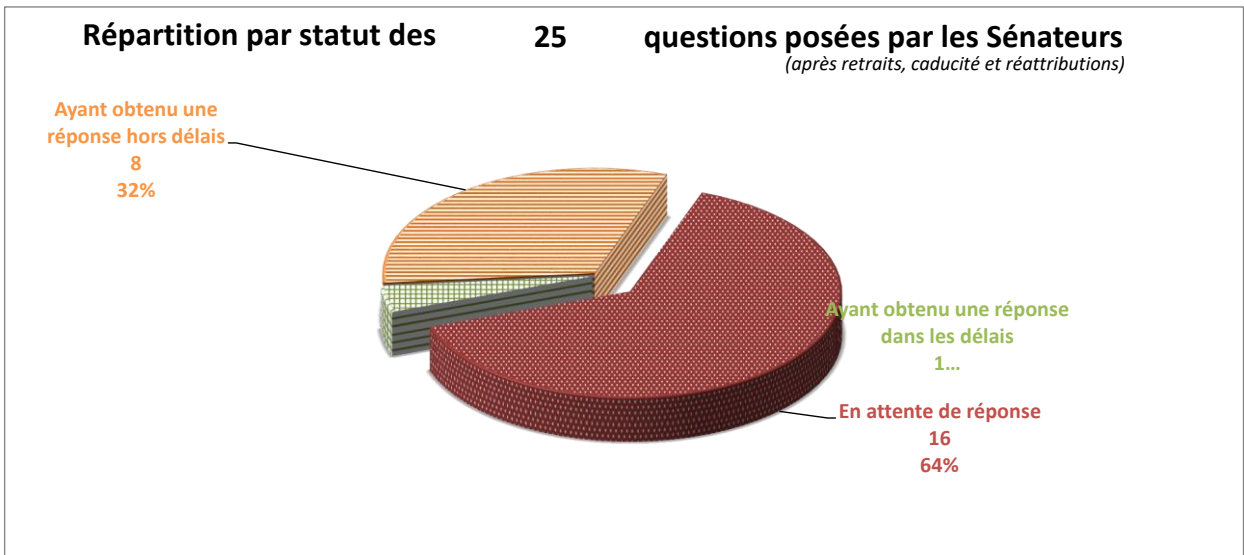
16 questions en attente de réponse sur les 25 questions posées par les Sénateurs depuis le 18/07/2024

soit 1% du total de questions en attente

en augmentation de 2 entre le 20/03/2025 et le 27/03/2025

Le nombre de questions en attente de réponse tient compte des questions retirées, caduques et réattribuées

	entre le et le	20/03/2025 27/03/2025 <small>(sur la dernière période)</small>	18/07/2024 27/03/2025 <small>(sur la législature)</small>	
Nombre de questions ayant obtenu une réponse dans les délais (< 60 jours) (après réattributions éventuelles)		0	1	Taux de réponse tous ministères
Taux de réponse dans les délais			4%	9%
Nombre de questions ayant obtenu une réponse (après réattributions éventuelles)		0	9	
Taux de réponse total			36%	30%
Nombre de questions posées par les sénateurs (après retraits, caducité et réattributions)		2	25	soit 1% du total de questions posées



Commerce, artisanat, PME, économie sociale et solidaire

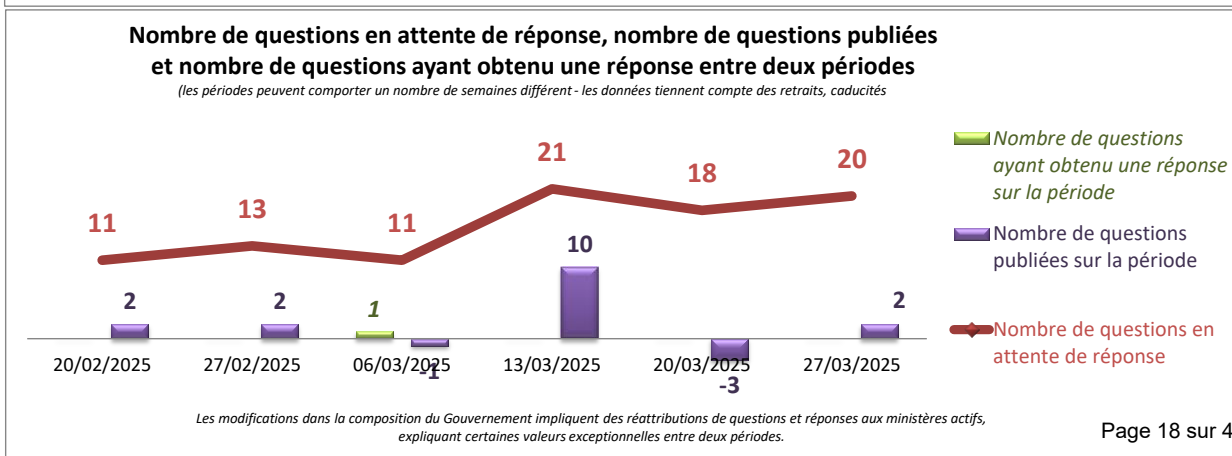
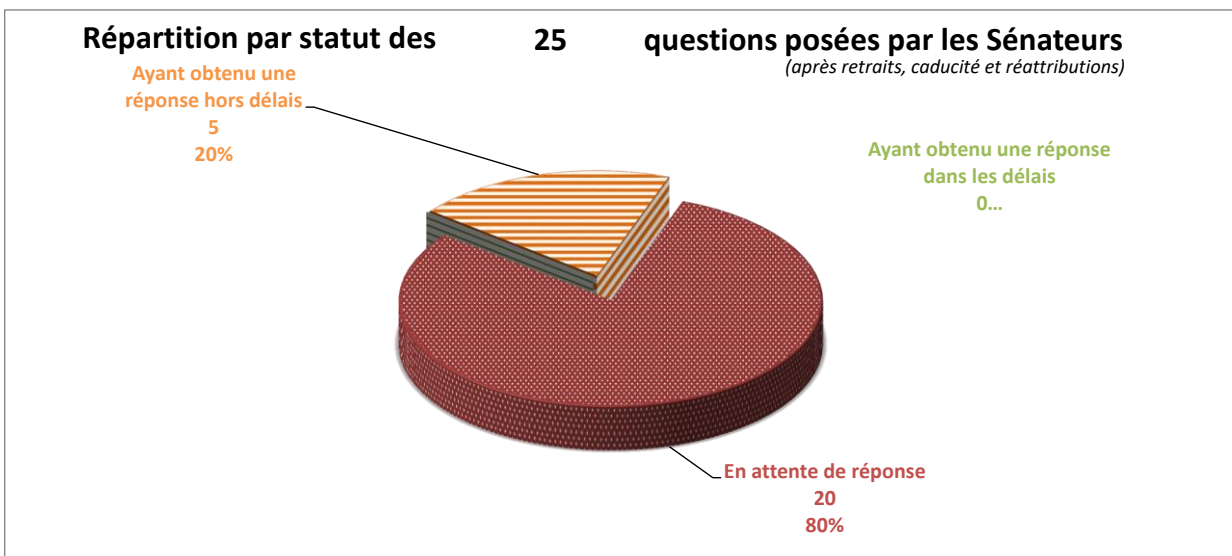
20 questions en attente de réponse sur les 25 questions posées par les Sénateurs depuis le 18/07/2024

soit 1% du total de questions en attente

en augmentation de **2** *entre le 20/03/2025 et le 27/03/2025*

Le nombre de questions en attente de réponse tient compte des questions retirées, caduques et réattribuées

	entre le et le	20/03/2025 27/03/2025 <small>(sur la dernière période)</small>	18/07/2024 27/03/2025 <small>(sur la législature)</small>	
Nombre de questions ayant obtenu une réponse dans les délais (< 60 jours) <small>(après réattributions éventuelles)</small>		0	0	Taux de réponse tous ministères
Taux de réponse dans les délais			0%	9%
Nombre de questions ayant obtenu une réponse <small>(après réattributions éventuelles)</small>		0	5	
Taux de réponse total			20%	30%
Nombre de questions posées par les sénateurs <small>(après retraits, caducité et réattributions)</small>		2	25	soit 1% du total de questions posées



Comptes publics

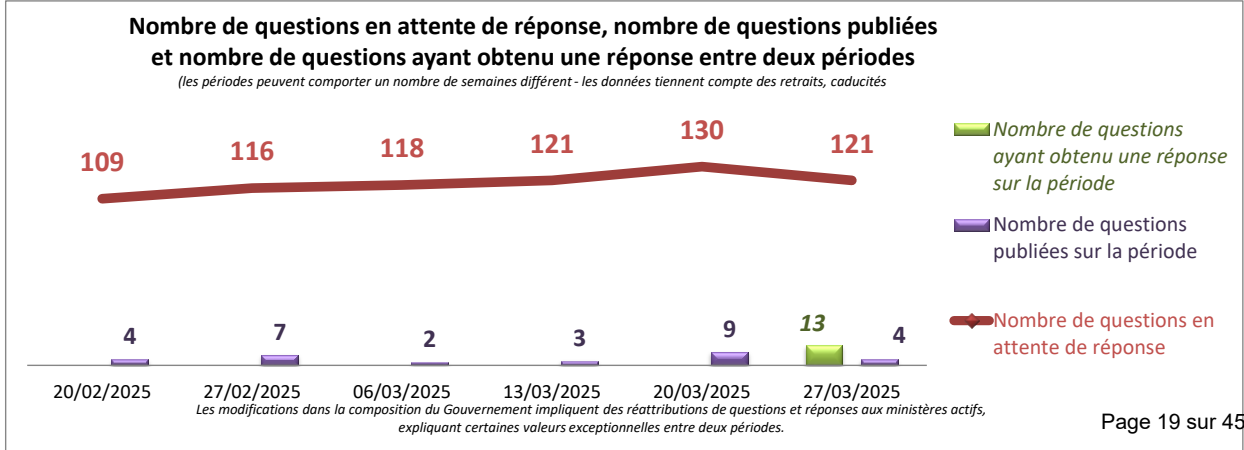
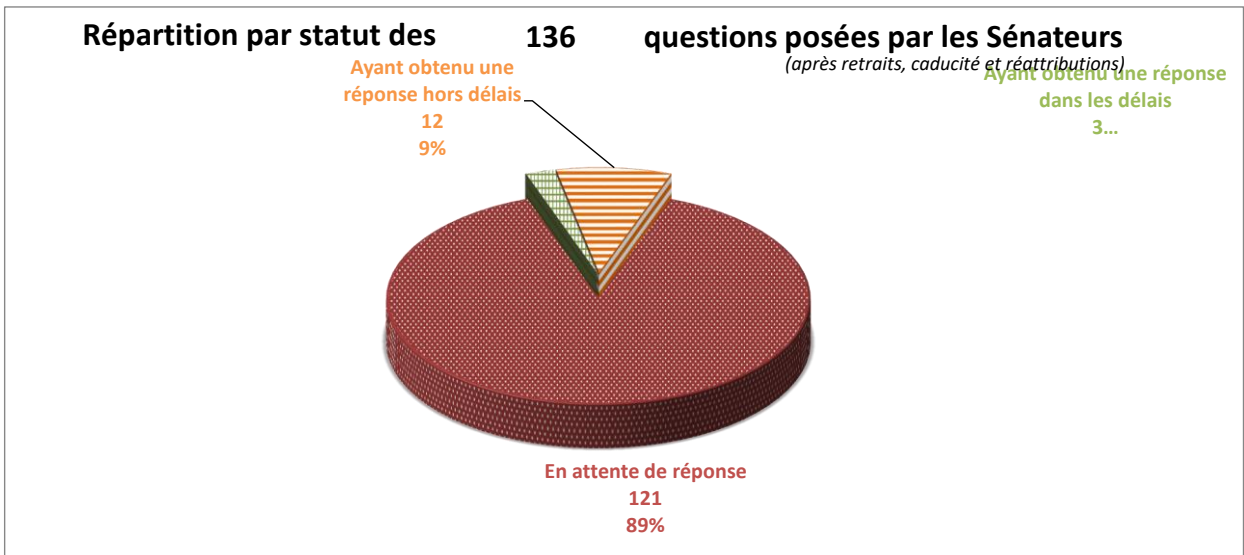
121 questions en attente de réponse sur les 136 questions posées par les Sénateurs depuis le 18/07/2024

soit 4% du total de questions en attente

en diminution de 9 entre le 20/03/2025 et le 27/03/2025

Le nombre de questions en attente de réponse tient compte des questions retirées, caduques et réattribuées

	entre le et le	20/03/2025 27/03/2025 <small>(sur la dernière période)</small>	18/07/2024 27/03/2025 <small>(sur la législature)</small>	
Nombre de questions ayant obtenu une réponse dans les délais (< 60 jours) <small>(après réattributions éventuelles)</small>		1	3	Taux de réponse tous ministères 9%
Taux de réponse dans les délais			2%	
Nombre de questions ayant obtenu une réponse <small>(après réattributions éventuelles)</small>		13	15	
Taux de réponse total			11%	30%
Nombre de questions posées par les sénateurs <small>(après retraits, caducité et réattributions)</small>		4	136	soit 4% du total de questions posées



Culture

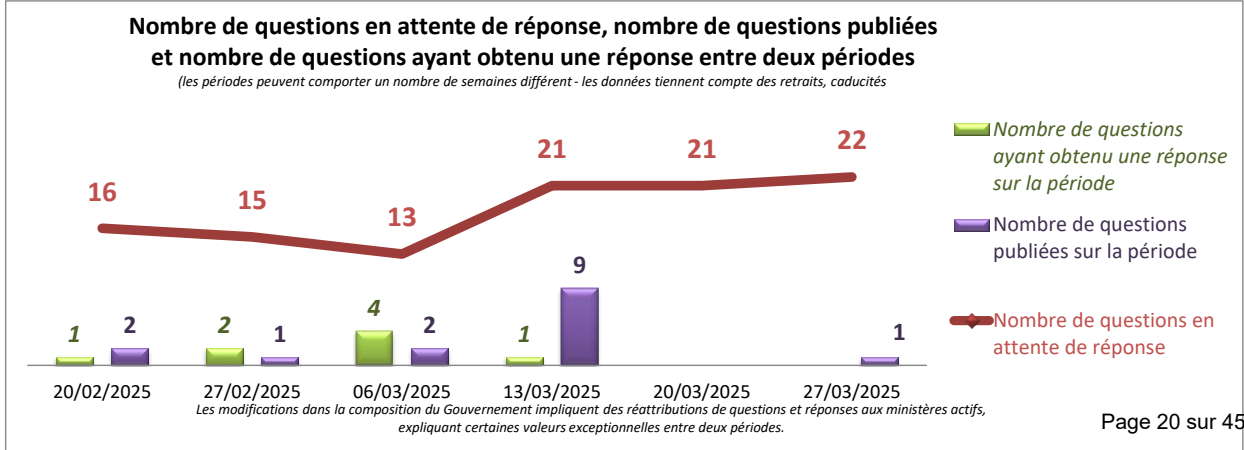
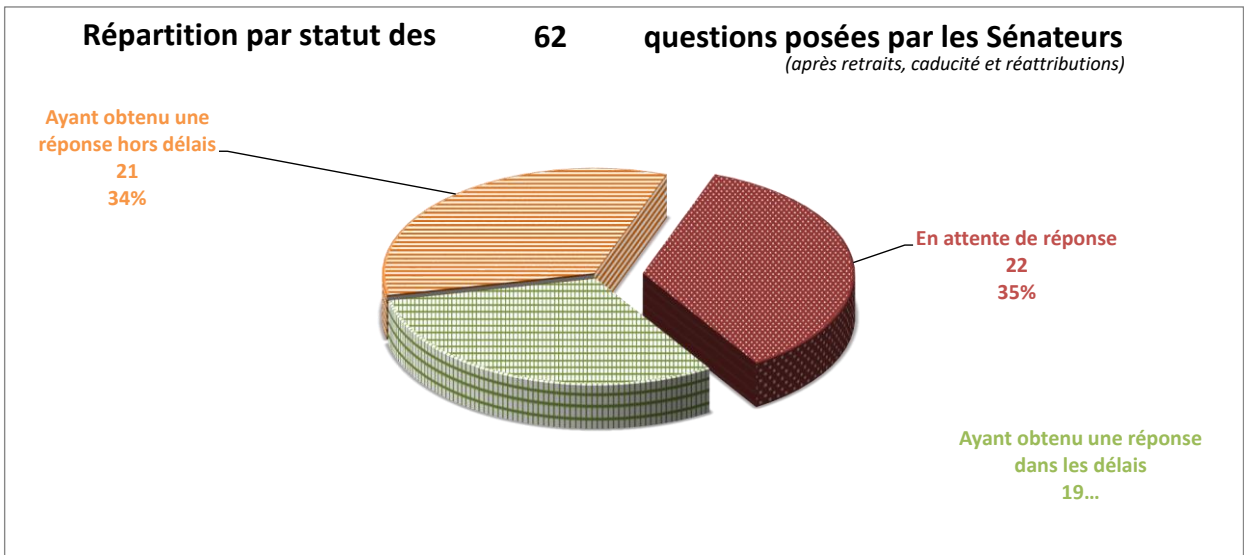
22 questions en attente de réponse sur les 62 questions posées par les Sénateurs depuis le 18/07/2024

soit 1% du total de questions en attente

en augmentation de 1 entre le 20/03/2025 et le 27/03/2025

Le nombre de questions en attente de réponse tient compte des questions retirées, caduques et réattribuées

	entre le et le	20/03/2025 27/03/2025 <small>(sur la dernière période)</small>	18/07/2024 27/03/2025 <small>(sur la législature)</small>	
Nombre de questions ayant obtenu une réponse dans les délais (< 60 jours) (après réattributions éventuelles)		0	19	Taux de réponse tous ministères
Taux de réponse dans les délais			31%	9%
Nombre de questions ayant obtenu une réponse (après réattributions éventuelles)		0	40	
Taux de réponse total			65%	30%
Nombre de questions posées par les sénateurs (après retraits, caducité et réattributions)		1	62	soit 2% du total de questions posées



Économie, finances, souveraineté industrielle et numérique

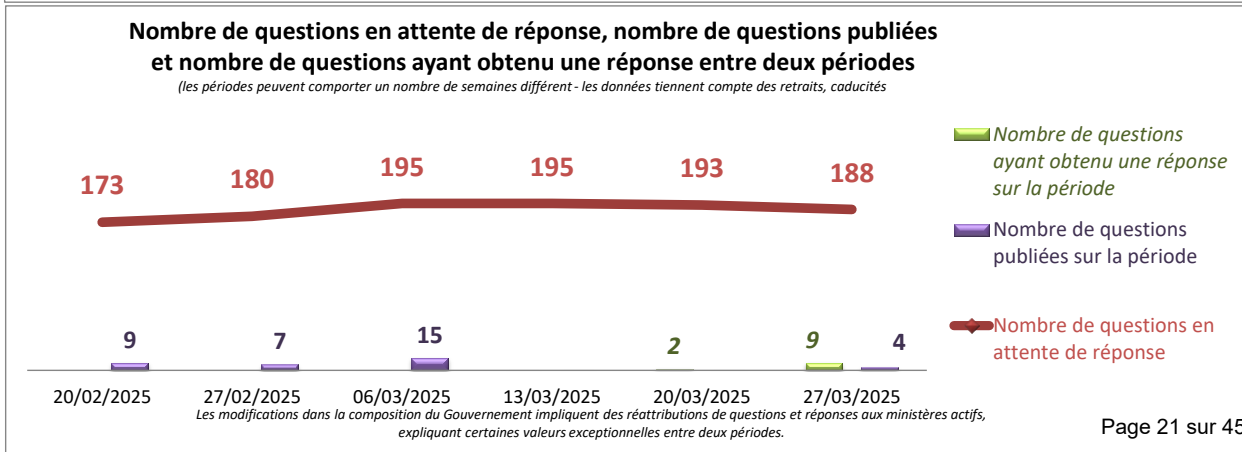
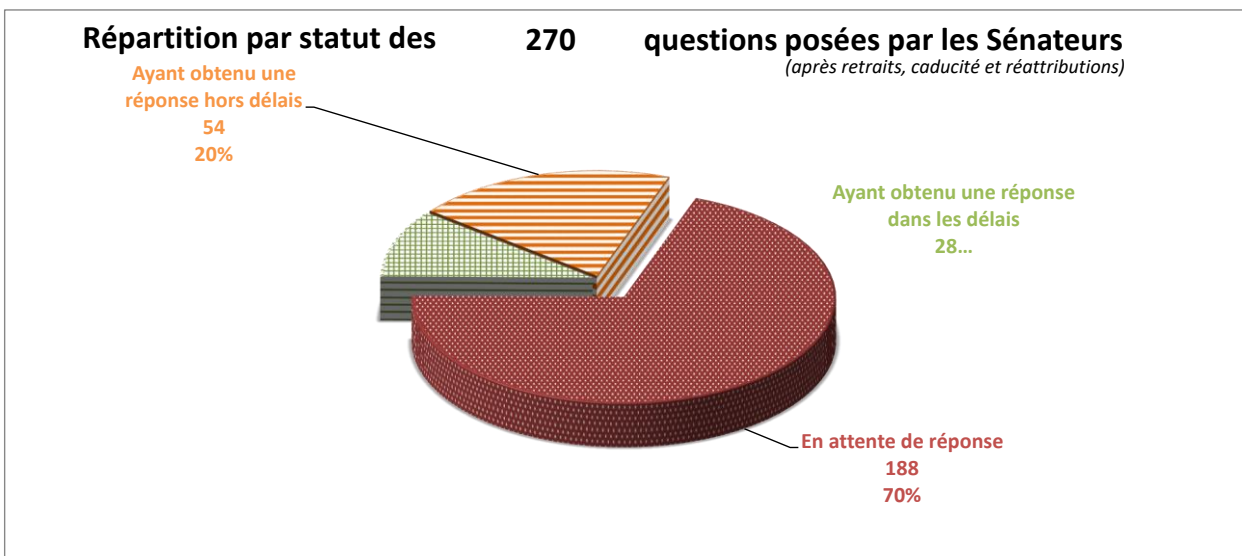
188 questions en attente de réponse sur les 270 questions posées par les Sénateurs depuis le 18/07/2024

soit 7% du total de questions en attente

en diminution de 5 entre le 20/03/2025 et le 27/03/2025

Le nombre de questions en attente de réponse tient compte des questions retirées, caduques et réattribuées

	entre le et le	20/03/2025 27/03/2025 <small>(sur la dernière période)</small>	18/07/2024 27/03/2025 <small>(sur la législature)</small>	
Nombre de questions ayant obtenu une réponse dans les délais (< 60 jours) (après réattributions éventuelles)		1	28	Taux de réponse tous ministères
Taux de réponse dans les délais			10%	9%
Nombre de questions ayant obtenu une réponse (après réattributions éventuelles)		9	82	
Taux de réponse total			30%	30%
Nombre de questions posées par les sénateurs (après retraits, caducité et réattributions)		4	270	soit 7% du total de questions posées



Éducation nationale, enseignement supérieur et recherche

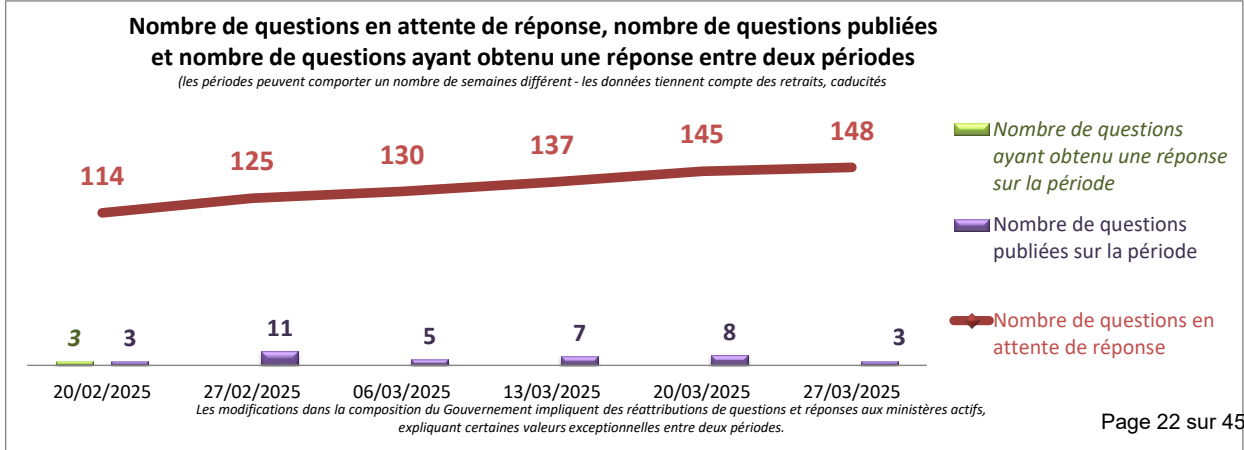
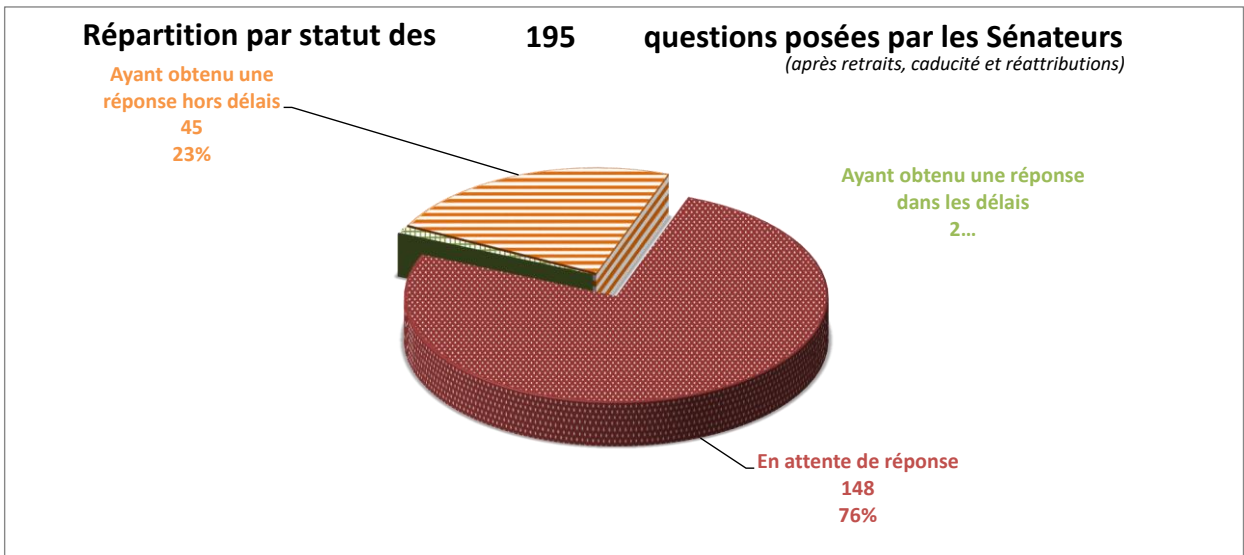
148 questions en attente de réponse sur les 195 questions posées par les Sénateurs depuis le 18/07/2024

soit 5% du total de questions en attente

en augmentation de 3 entre le 20/03/2025 et le 27/03/2025

Le nombre de questions en attente de réponse tient compte des questions retirées, caduques et réattribuées

	entre le et le	20/03/2025 27/03/2025 <small>(sur la dernière période)</small>	18/07/2024 27/03/2025 <small>(sur la législature)</small>	
Nombre de questions ayant obtenu une réponse dans les délais (< 60 jours) <small>(après réattributions éventuelles)</small>		0	2	Taux de réponse tous ministères
Taux de réponse dans les délais			1%	9%
Nombre de questions ayant obtenu une réponse <small>(après réattributions éventuelles)</small>		0	47	
Taux de réponse total			24%	30%
Nombre de questions posées par les sénateurs <small>(après retraits, caducité et réattributions)</small>		3	195	soit 5% du total de questions posées



Égalité entre les femmes et les hommes et lutte contre les discriminations

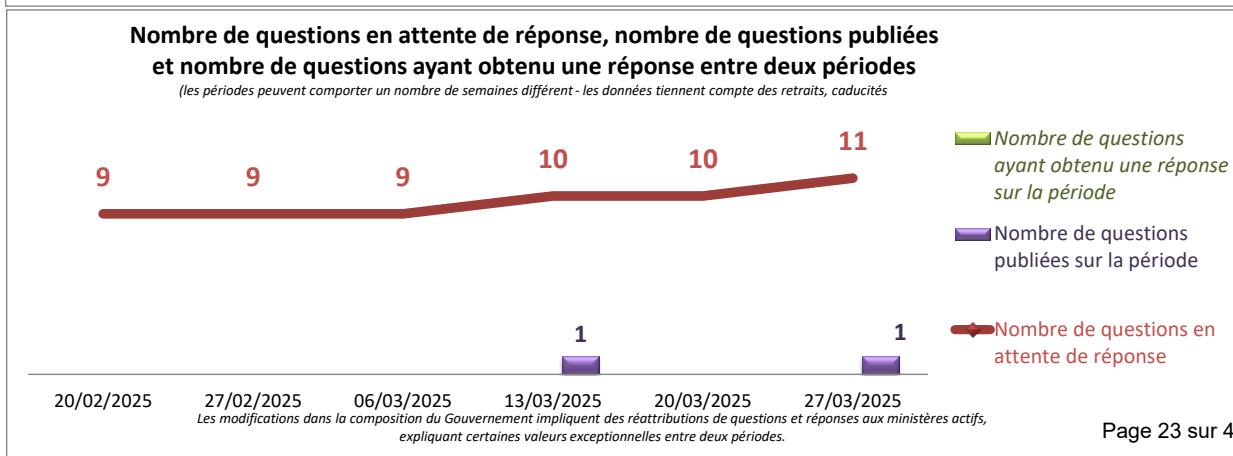
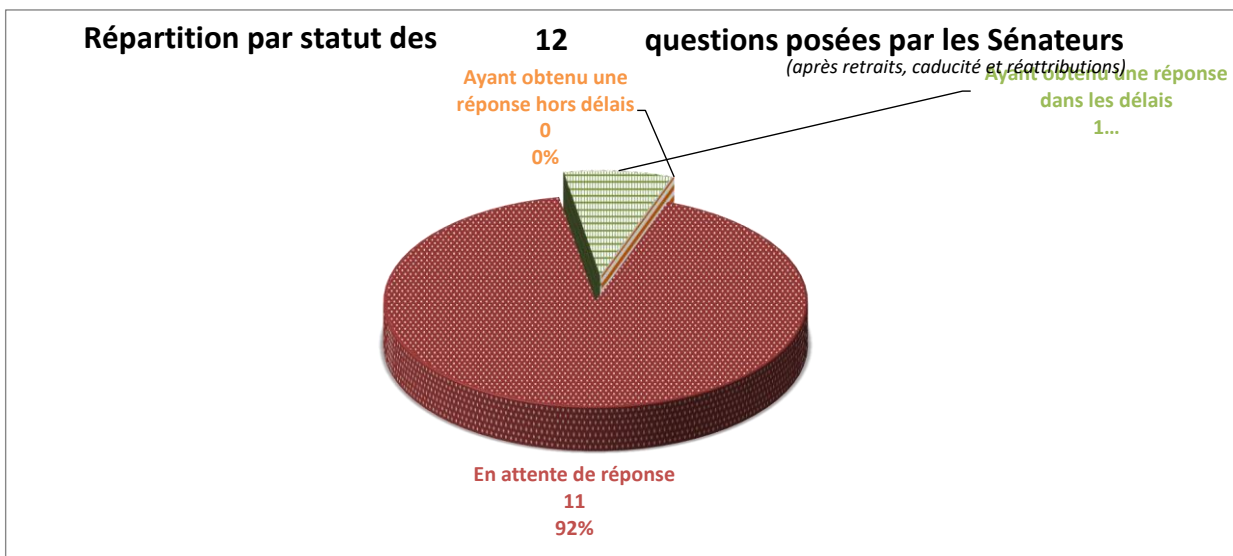
11 questions en attente de réponse sur les 12 questions posées par les Sénateurs depuis le 18/07/2024

soit 0% du total de questions en attente

en augmentation de 1 entre le 20/03/2025 et le 27/03/2025

Le nombre de questions en attente de réponse tient compte des questions retirées, caduques et réattribuées

	entre le 20/03/2025 et le 27/03/2025 (sur la dernière période)	18/07/2024 27/03/2025 (sur la législature)	
Nombre de questions ayant obtenu une réponse dans les délais (< 60 jours) (après réattributions éventuelles)	0	1	Taux de réponse tous ministères
Taux de réponse dans les délais		8%	9%
Nombre de questions ayant obtenu une réponse (après réattributions éventuelles)	0	1	
Taux de réponse total		8%	30%
Nombre de questions posées par les sénateurs (après retraits, caducité et réattributions)	1	12	soit 0% du total de questions posées



Enseignement supérieur et recherche

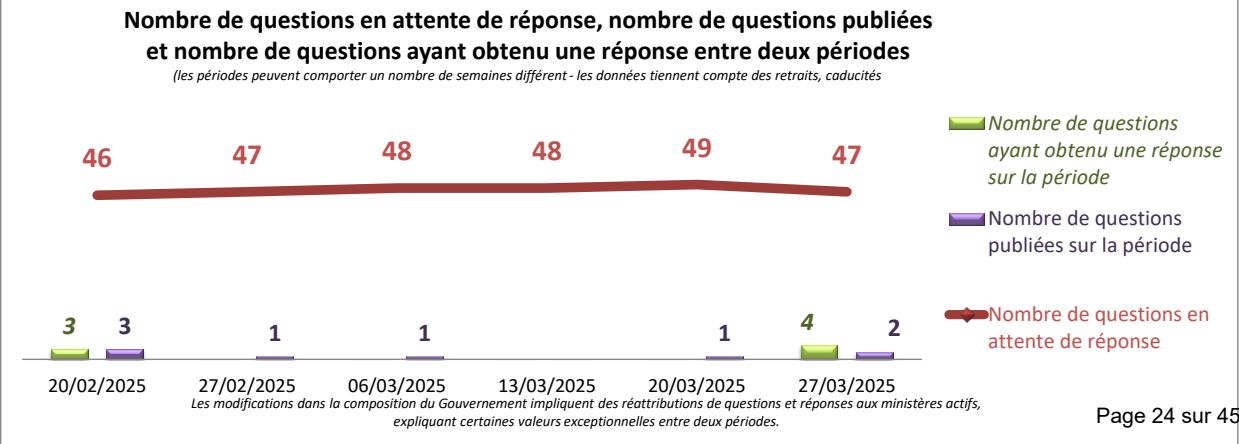
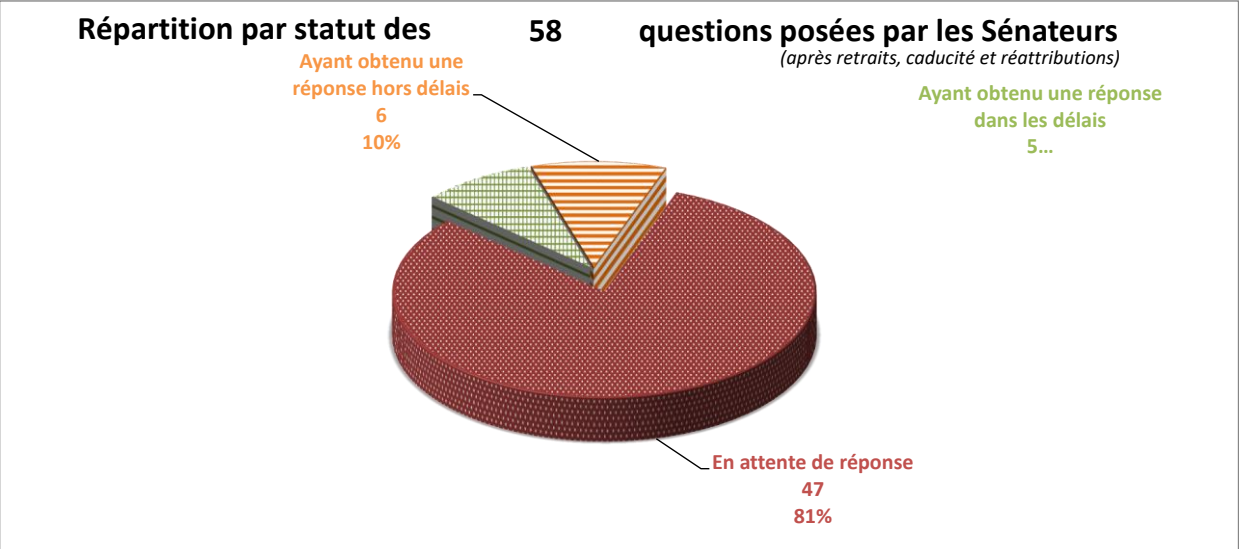
47 questions en attente de réponse sur les 58 questions posées par les Sénateurs depuis le 18/07/2024

soit 2% du total de questions en attente

en diminution de 2 entre le 20/03/2025 et le 27/03/2025

Le nombre de questions en attente de réponse tient compte des questions retirées, caduques et réattribuées

	entre le et le	20/03/2025 27/03/2025 <small>(sur la dernière période)</small>	18/07/2024 27/03/2025 <small>(sur la législature)</small>	
Nombre de questions ayant obtenu une réponse dans les délais (< 60 jours) <small>(après réattributions éventuelles)</small>		0	5	Taux de réponse tous ministères
Taux de réponse dans les délais			9%	9%
Nombre de questions ayant obtenu une réponse <small>(après réattributions éventuelles)</small>		4	11	
Taux de réponse total			19%	30%
Nombre de questions posées par les sénateurs <small>(après retraits, caducité et réattributions)</small>		2	58	soit 2% du total de questions posées



Europe et affaires étrangères

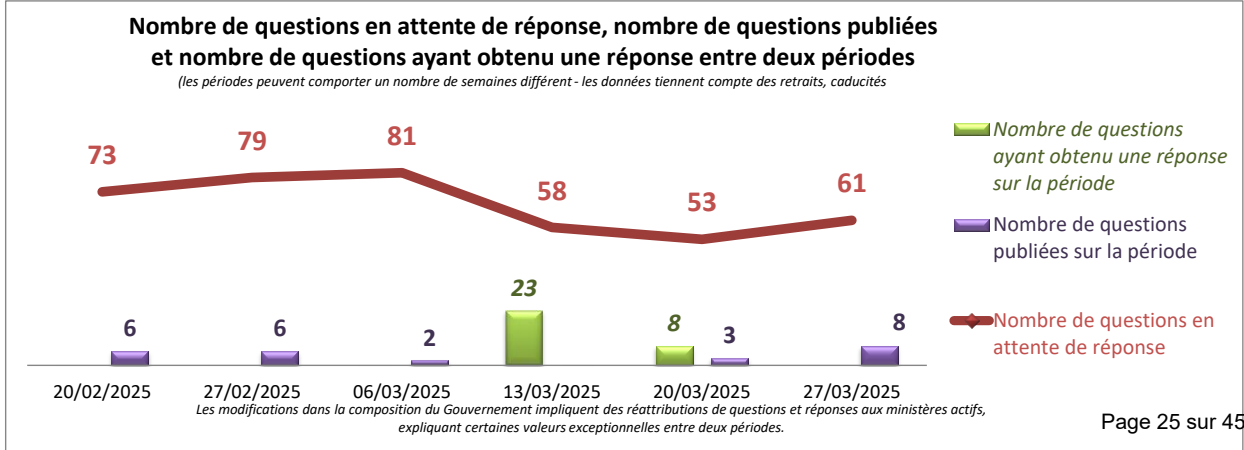
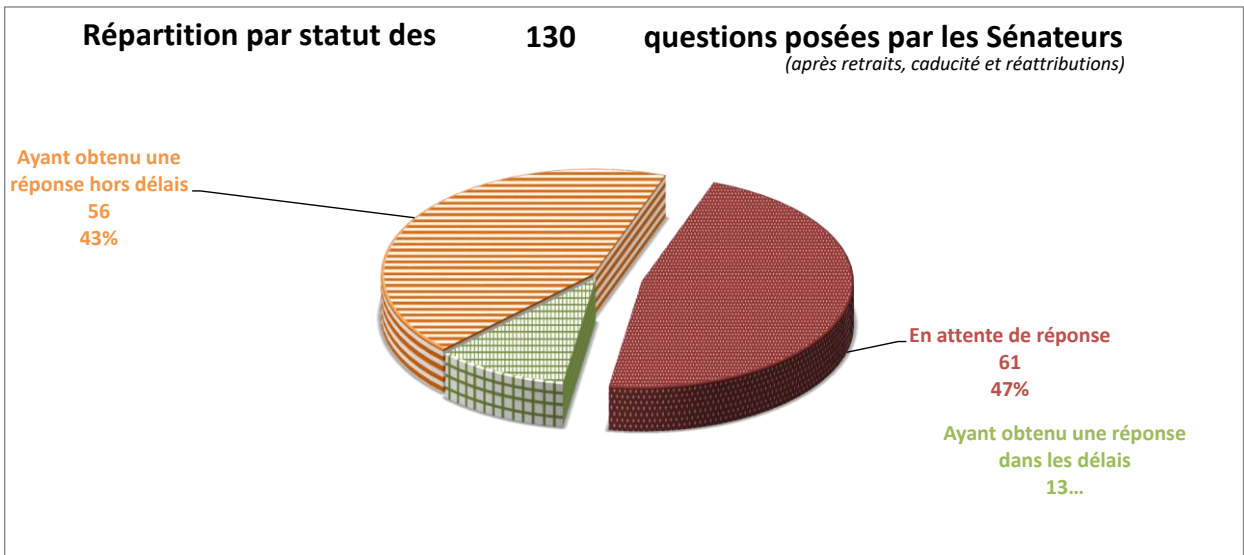
61 questions en attente de réponse sur les 130 questions posées par les Sénateurs depuis le 18/07/2024

soit 2% du total de questions en attente

en augmentation de 8 entre le 20/03/2025 et le 27/03/2025

Le nombre de questions en attente de réponse tient compte des questions retirées, caduques et réattribuées

	entre le et le	20/03/2025 27/03/2025 <small>(sur la dernière période)</small>	18/07/2024 27/03/2025 <small>(sur la législature)</small>	
Nombre de questions ayant obtenu une réponse dans les délais (< 60 jours) (après réattributions éventuelles)		0	13	Taux de réponse tous ministères
Taux de réponse dans les délais			10%	9%
Nombre de questions ayant obtenu une réponse (après réattributions éventuelles)		0	69	
Taux de réponse total			53%	30%
Nombre de questions posées par les sénateurs (après retraits, caducité et réattributions)		8	130	soit 3% du total de questions posées



Francophonie et partenariats internationaux

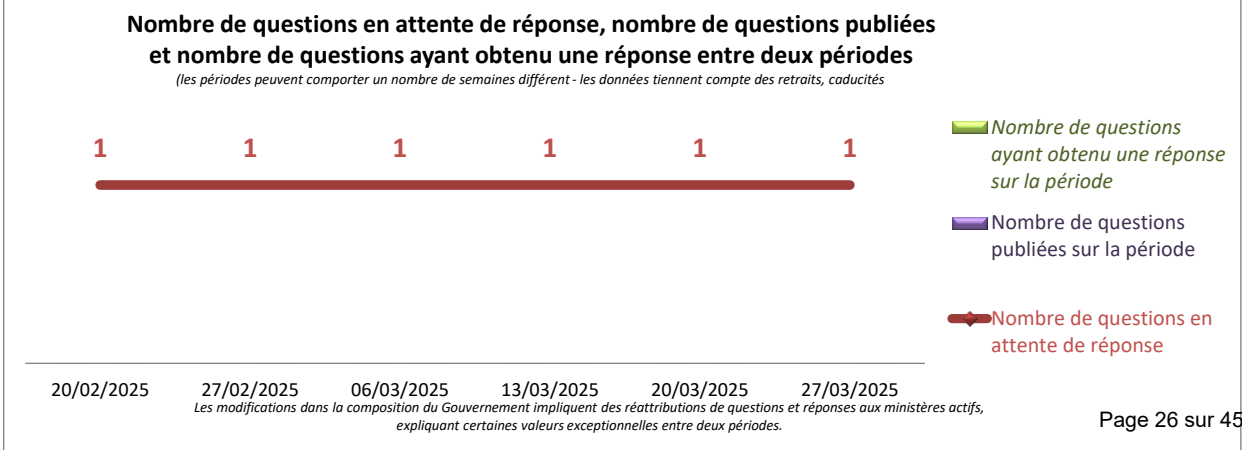
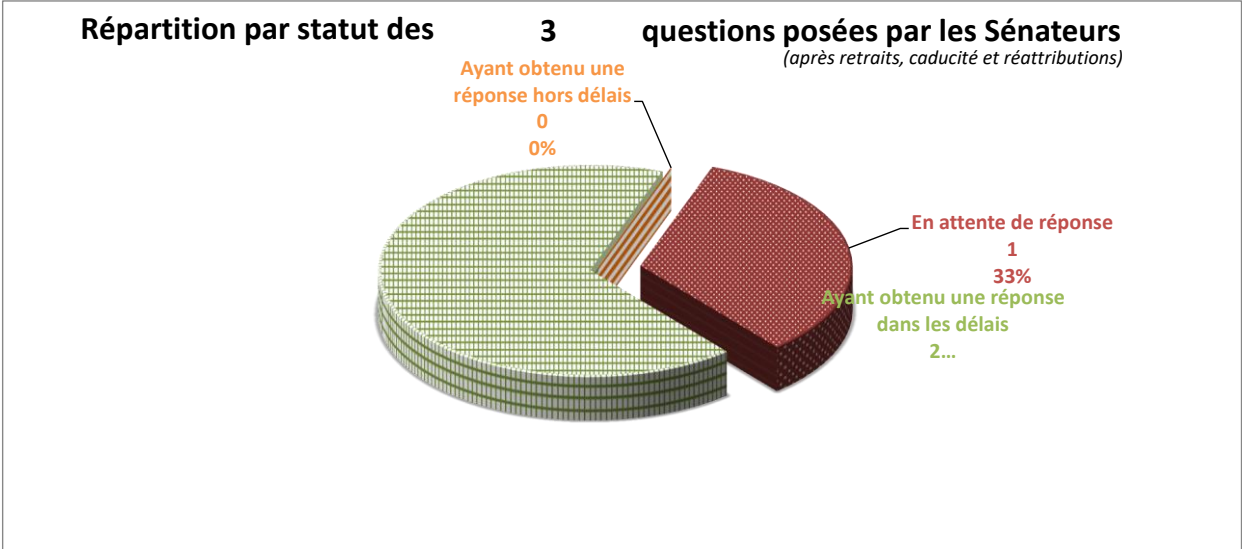
1 questions en attente de réponse sur les 3 questions posées par les Sénateurs depuis le 18/07/2024

soit 0% du total de questions en attente

sans changement entre le 20/03/2025 et le 27/03/2025

Le nombre de questions en attente de réponse tient compte des questions retirées, caduques et réattribuées

	entre le et le	20/03/2025 27/03/2025 <small>(sur la dernière période)</small>	18/07/2024 27/03/2025 <small>(sur la législature)</small>	
Nombre de questions ayant obtenu une réponse dans les délais (< 60 jours) (après réattributions éventuelles)		0	2	Taux de réponse tous ministères
Taux de réponse dans les délais			67%	9%
Nombre de questions ayant obtenu une réponse (après réattributions éventuelles)		0	2	
Taux de réponse total			67%	30%
Nombre de questions posées par les sénateurs (après retraits, caducité et réattributions)		0	3	soit 0% du total de questions posées



Industrie et énergie

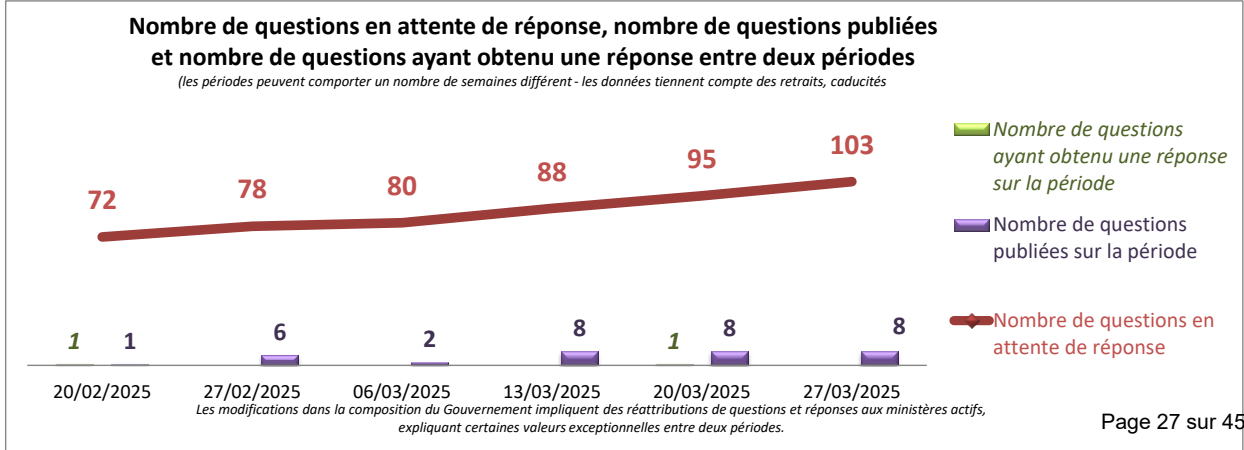
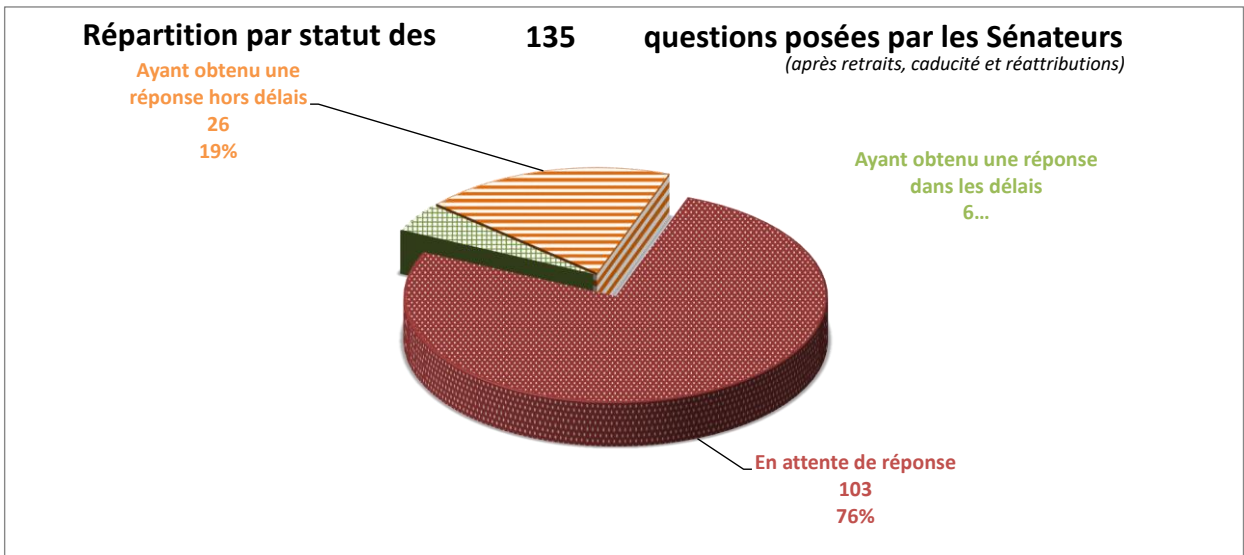
103 questions en attente de réponse sur les 135 questions posées par les Sénateurs depuis le 18/07/2024

soit 4% du total de questions en attente

en augmentation de 8 entre le 20/03/2025 et le 27/03/2025

Le nombre de questions en attente de réponse tient compte des questions retirées, caduques et réattribuées

	entre le 20/03/2025 et le 27/03/2025 (sur la dernière période)	18/07/2024 27/03/2025 (sur la législature)	
Nombre de questions ayant obtenu une réponse dans les délais (< 60 jours) (après réattributions éventuelles)	0	6	Taux de réponse tous ministères
Taux de réponse dans les délais		4%	9%
Nombre de questions ayant obtenu une réponse (après réattributions éventuelles)	0	32	
Taux de réponse total		24%	30%
Nombre de questions posées par les sénateurs (après retraits, caducité et réattributions)	8	135	soit 4% du total de questions posées



Intelligence artificielle et numérique

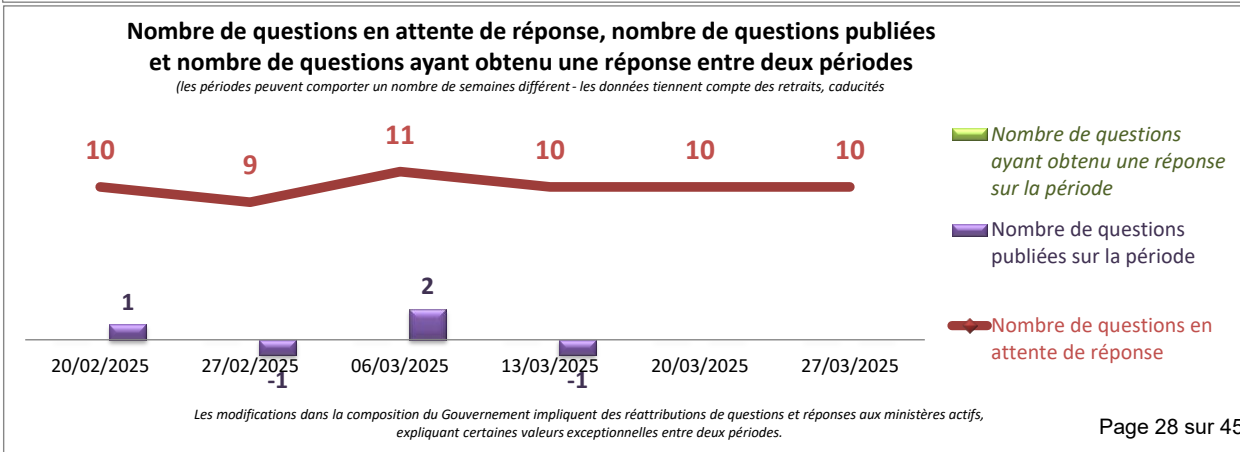
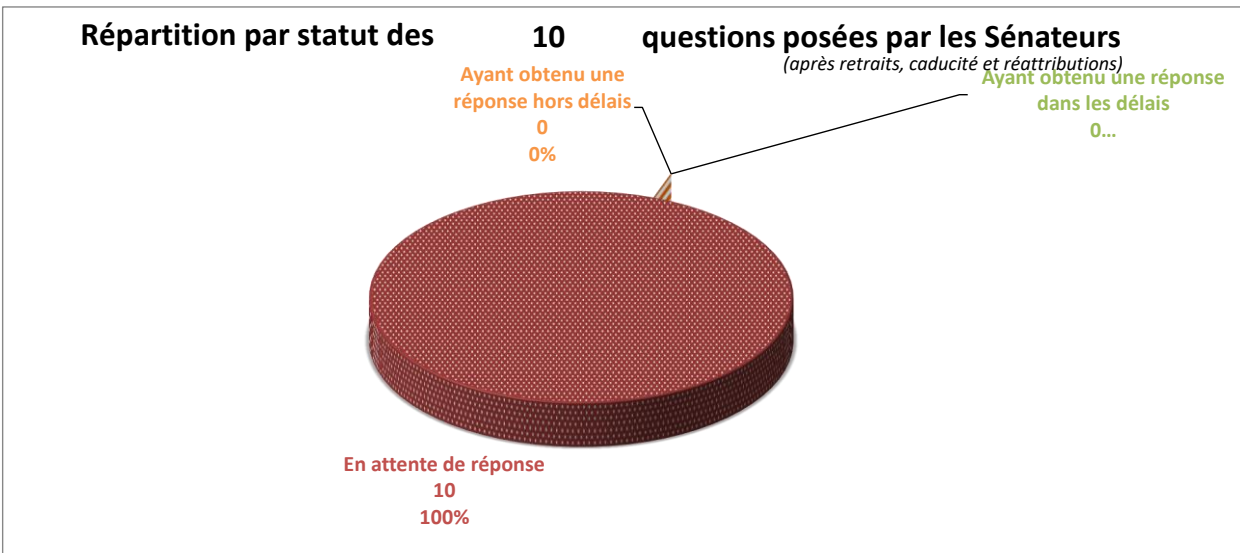
10 questions en attente de réponse
sur les 10 questions posées par les Sénateurs depuis le 18/07/2024

soit 0% du total de questions en attente

sans changement entre le 20/03/2025 et le 27/03/2025

Le nombre de questions en attente de réponse tient compte des questions retirées, caduques et réattribuées

	entre le et le	20/03/2025 27/03/2025 <small>(sur la dernière période)</small>	18/07/2024 27/03/2025 <small>(sur la législature)</small>	
Nombre de questions ayant obtenu une réponse dans les délais (< 60 jours) (après réattributions éventuelles)		0	0	Taux de réponse tous ministères
Taux de réponse dans les délais			0%	9%
Nombre de questions ayant obtenu une réponse (après réattributions éventuelles)		0	0	
Taux de réponse total			0%	30%
Nombre de questions posées par les sénateurs (après retraits, caducité et réattributions)		0	10	soit 0% du total de questions posées



Intérieur (MD)

4 questions en attente de réponse
sur les 4 questions posées par les Sénateurs depuis le 18/07/2024

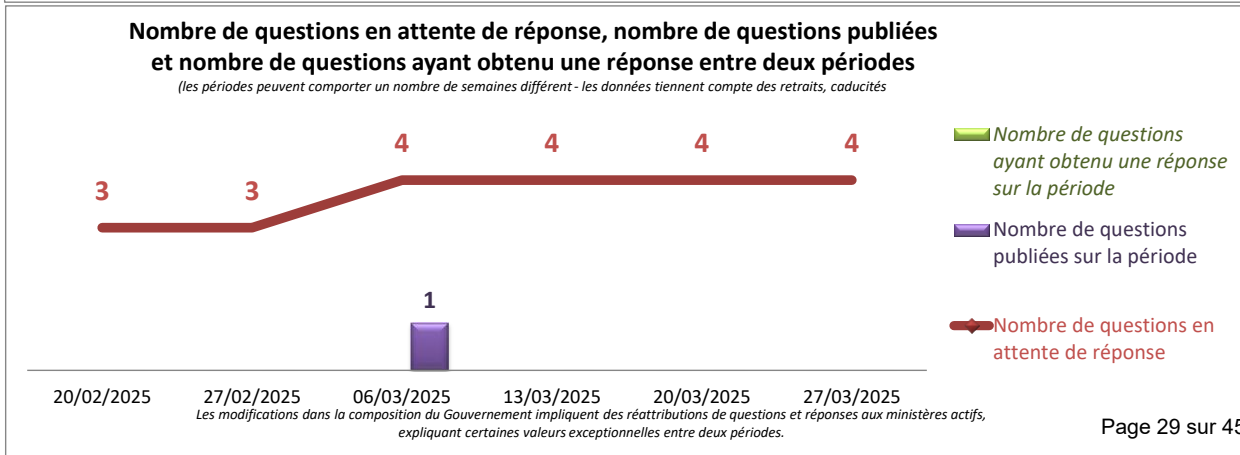
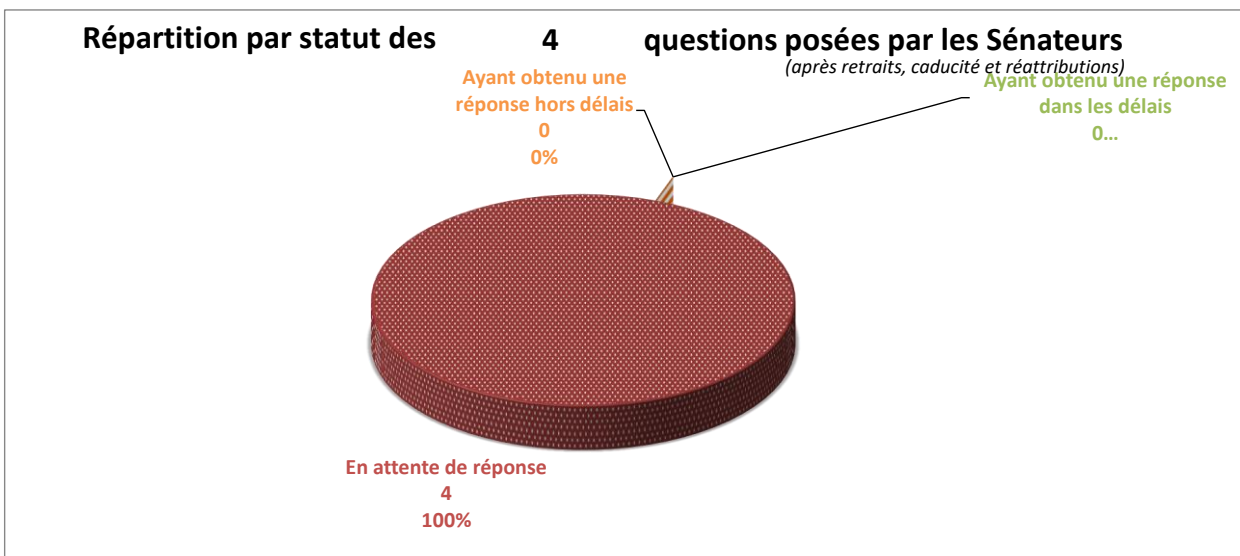
soit 0% du total de questions en attente

sans changement

entre le 20/03/2025 et le 27/03/2025

Le nombre de questions en attente de réponse tient compte des questions retirées, caduques et réattribuées

	entre le et le	20/03/2025 27/03/2025 <small>(sur la dernière période)</small>	18/07/2024 27/03/2025 <small>(sur la législature)</small>	
Nombre de questions ayant obtenu une réponse dans les délais (< 60 jours) <small>(après réattributions éventuelles)</small>		0	0	Taux de réponse tous ministères 9%
Taux de réponse dans les délais			0%	
Nombre de questions ayant obtenu une réponse <small>(après réattributions éventuelles)</small>		0	0	
Taux de réponse total			0%	30%
Nombre de questions posées par les sénateurs <small>(après retraits, caducité et réattributions)</small>		0	4	soit 0% du total de questions posées



Intérieur

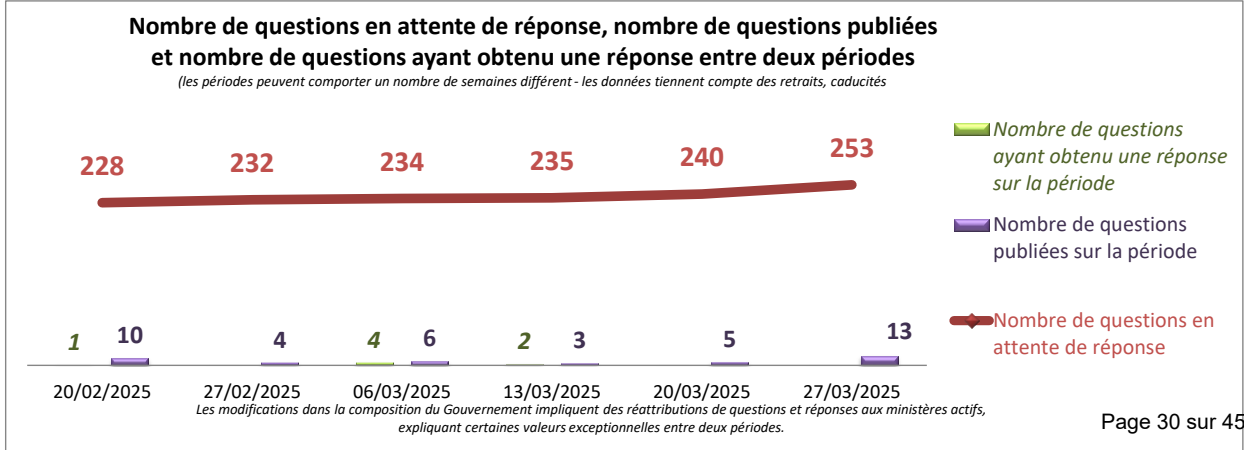
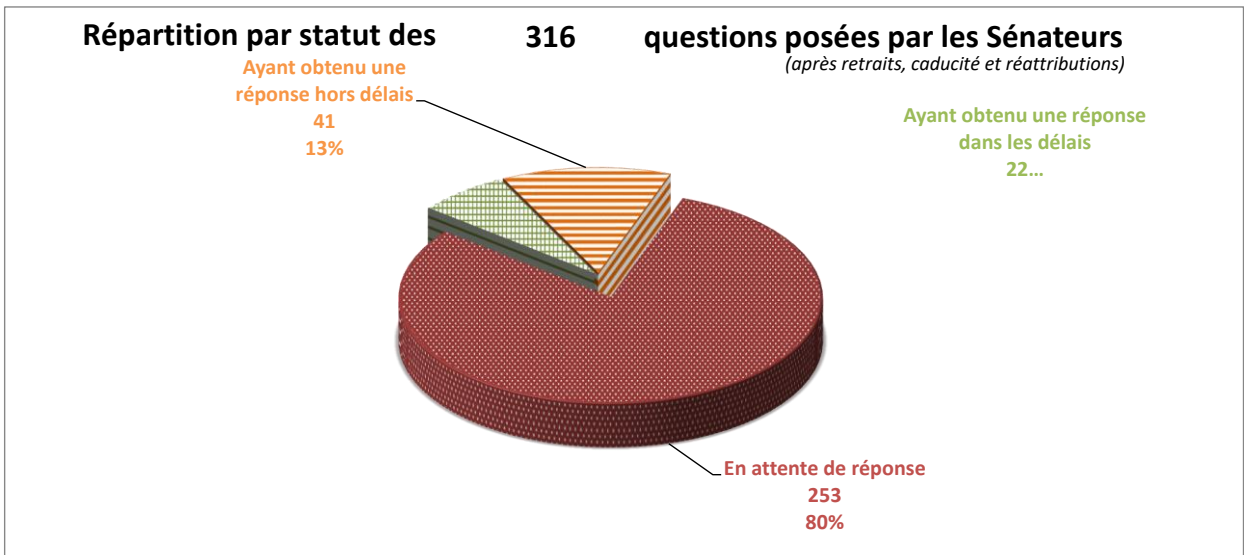
253 questions en attente de réponse sur les 316 questions posées par les Sénateurs depuis le 18/07/2024

soit 9% du total de questions en attente

en augmentation de 13 entre le 20/03/2025 et le 27/03/2025

Le nombre de questions en attente de réponse tient compte des questions retirées, caduques et réattribuées

	entre le et le	20/03/2025 27/03/2025 <small>(sur la dernière période)</small>	18/07/2024 27/03/2025 <small>(sur la législature)</small>	
Nombre de questions ayant obtenu une réponse dans les délais (< 60 jours) (après réattributions éventuelles)		0	22	Taux de réponse tous ministères
Taux de réponse dans les délais			7%	9%
Nombre de questions ayant obtenu une réponse (après réattributions éventuelles)		0	63	
Taux de réponse total			20%	30%
Nombre de questions posées par les sénateurs (après retraits, caducité et réattributions)		13	316	soit 8% du total de questions posées



Justice

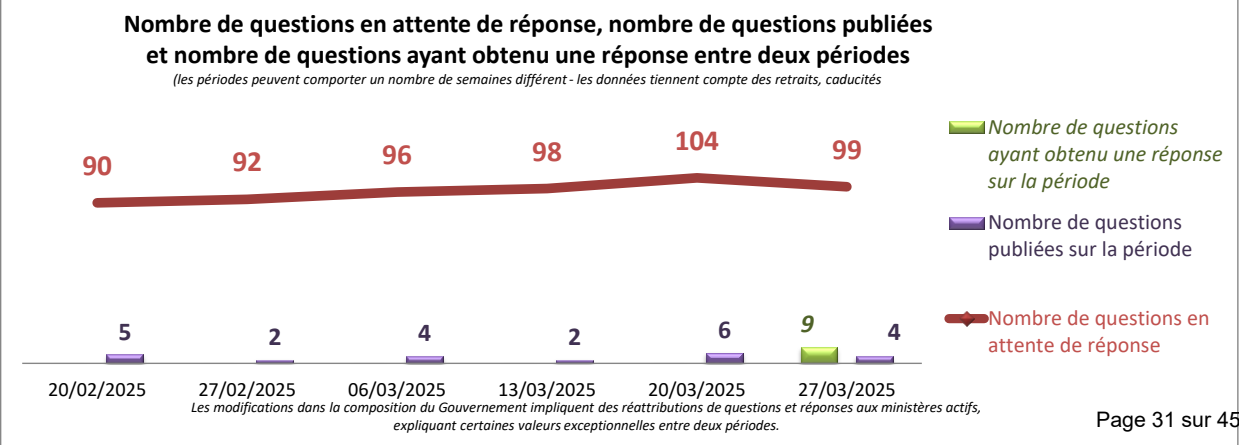
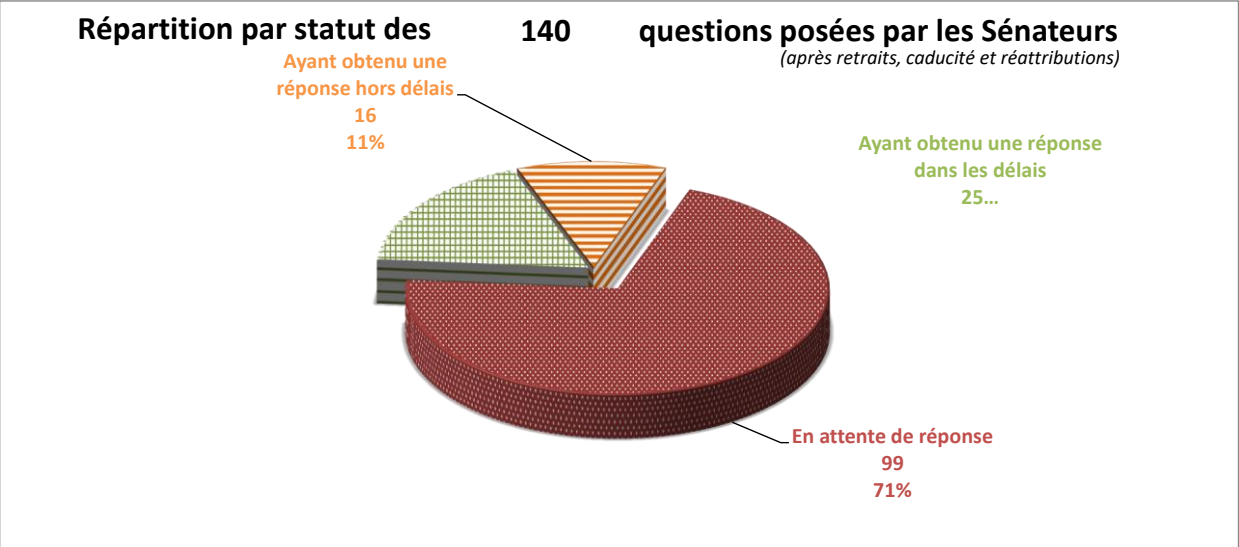
99 questions en attente de réponse sur les 140 questions posées par les Sénateurs depuis le 18/07/2024

soit 4% du total de questions en attente

en diminution de 5 entre le 20/03/2025 et le 27/03/2025

Le nombre de questions en attente de réponse tient compte des questions retirées, caduques et réattribuées

	entre le et le	20/03/2025 27/03/2025 <small>(sur la dernière période)</small>	18/07/2024 27/03/2025 <small>(sur la législature)</small>	
Nombre de questions ayant obtenu une réponse dans les délais (< 60 jours) <small>(après réattributions éventuelles)</small>		3	25	Taux de réponse tous ministères 9%
Taux de réponse dans les délais			18%	
Nombre de questions ayant obtenu une réponse <small>(après réattributions éventuelles)</small>		9	41	
Taux de réponse total			29%	30%
Nombre de questions posées par les sénateurs <small>(après retraits, caducité et réattributions)</small>		4	140	soit 4% du total de questions posées



Logement

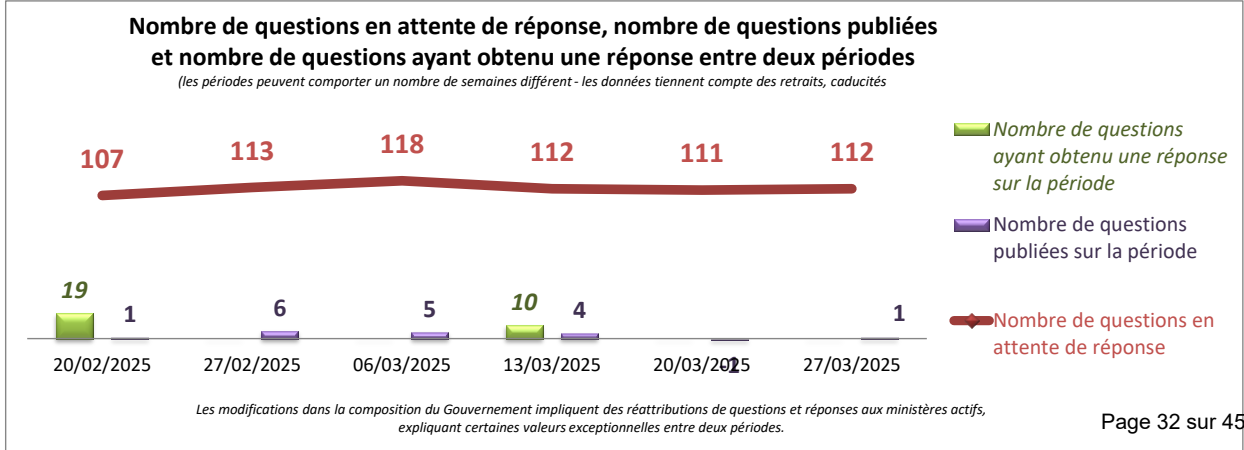
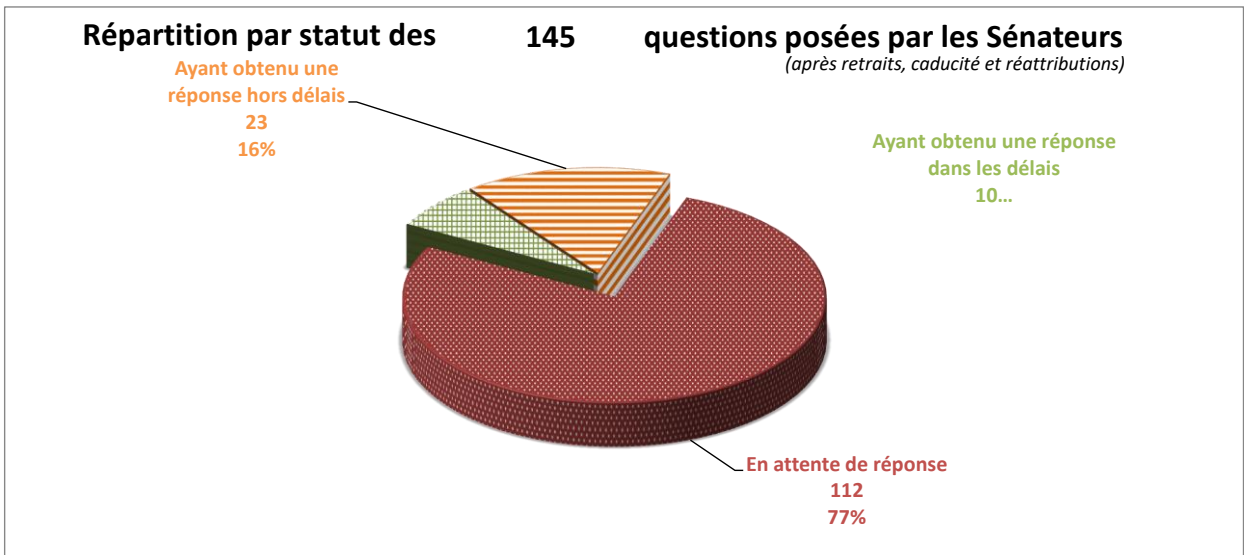
112 questions en attente de réponse sur les 145 questions posées par les Sénateurs depuis le 18/07/2024

soit 4% du total de questions en attente

en augmentation de **1** *entre le 20/03/2025 et le 27/03/2025*

Le nombre de questions en attente de réponse tient compte des questions retirées, caduques et réattribuées

	entre le et le	20/03/2025 27/03/2025 <small>(sur la dernière période)</small>	18/07/2024 27/03/2025 <small>(sur la législature)</small>	
Nombre de questions ayant obtenu une réponse dans les délais (< 60 jours) <small>(après réattributions éventuelles)</small>		0	10	Taux de réponse tous ministères
Taux de réponse dans les délais			7%	9%
Nombre de questions ayant obtenu une réponse <small>(après réattributions éventuelles)</small>		0	33	
Taux de réponse total			23%	30%
Nombre de questions posées par les sénateurs <small>(après retraits, caducité et réattributions)</small>		1	145	soit 4% du total de questions posées



Mémoire et anciens combattants

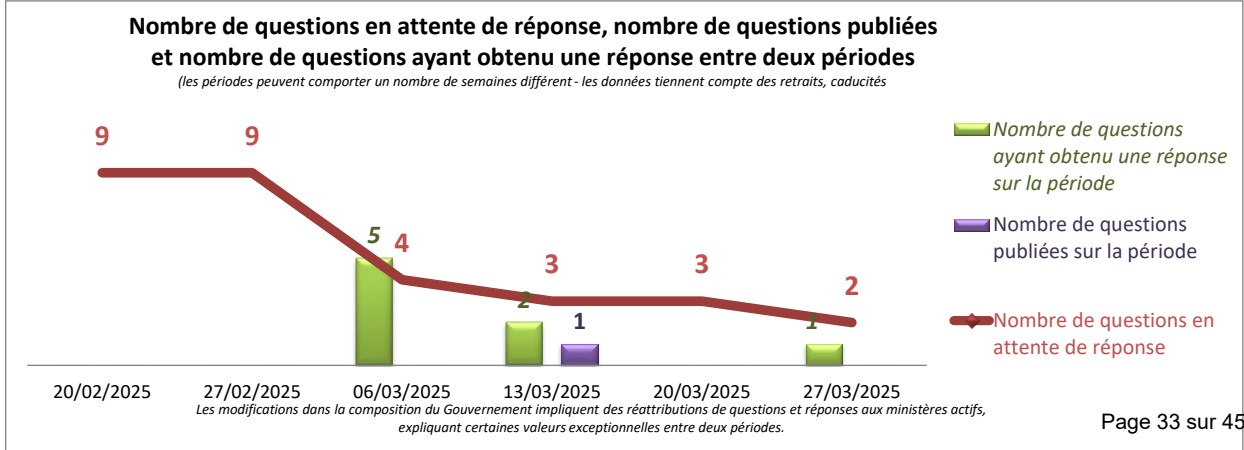
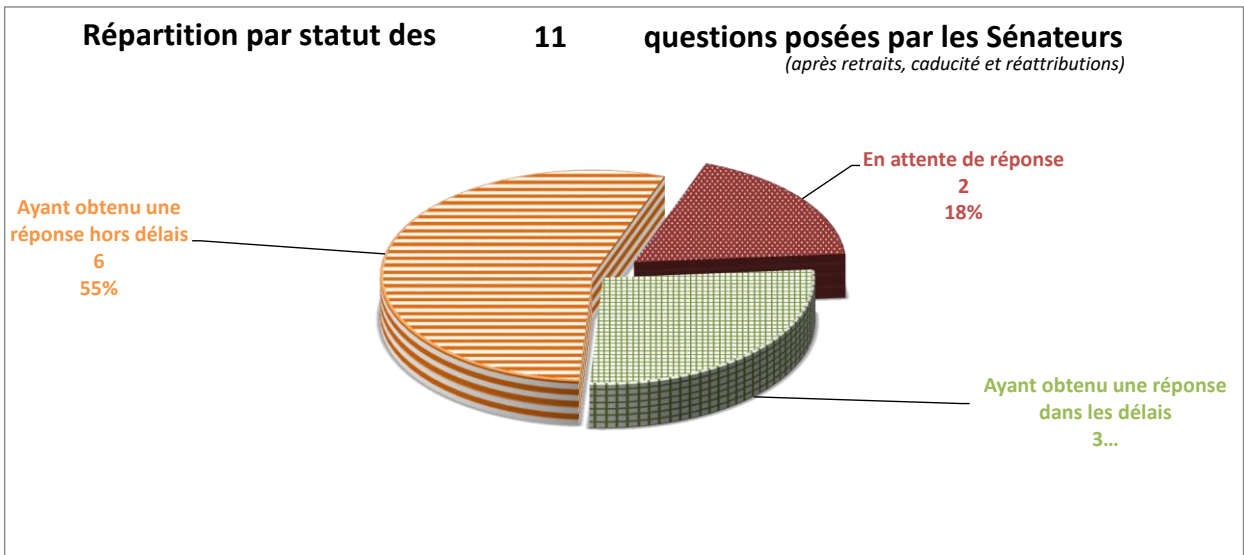
2 questions en attente de réponse sur les 11 questions posées par les Sénateurs depuis le 18/07/2024

soit 0% du total de questions en attente

en diminution de 1 entre le 20/03/2025 et le 27/03/2025

Le nombre de questions en attente de réponse tient compte des questions retirées, caduques et réattribuées

	entre le et le	20/03/2025 27/03/2025 <small>(sur la dernière période)</small>	18/07/2024 27/03/2025 <small>(sur la législature)</small>	
Nombre de questions ayant obtenu une réponse dans les délais (< 60 jours) <small>(après réattributions éventuelles)</small>		1	3	Taux de réponse tous ministères 9%
Taux de réponse dans les délais			27%	
Nombre de questions ayant obtenu une réponse <small>(après réattributions éventuelles)</small>		1	9	
Taux de réponse total			82%	30%
Nombre de questions posées par les sénateurs <small>(après retraits, caducité et réattributions)</small>		0	11	soit 0% du total de questions posées



Outre-mer

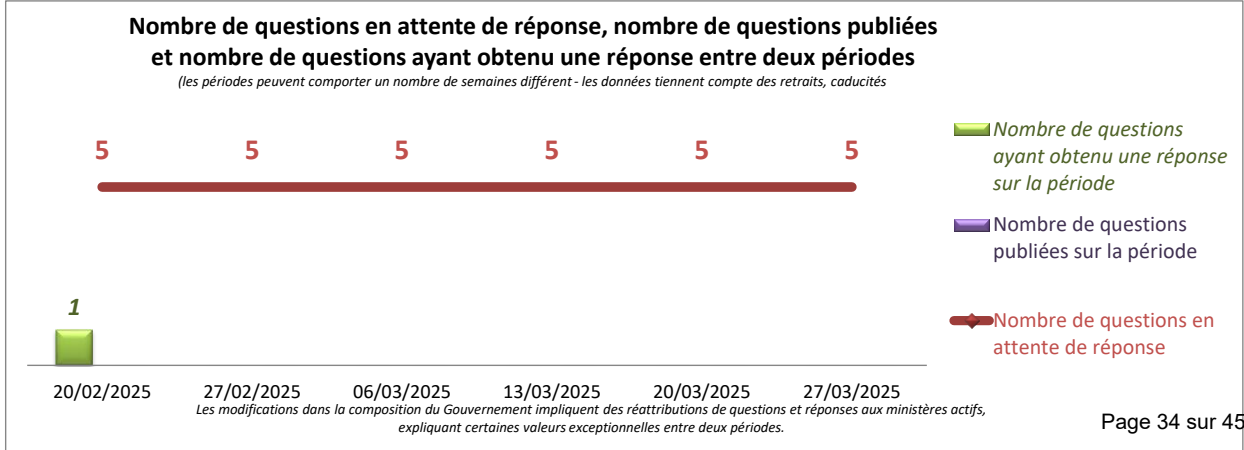
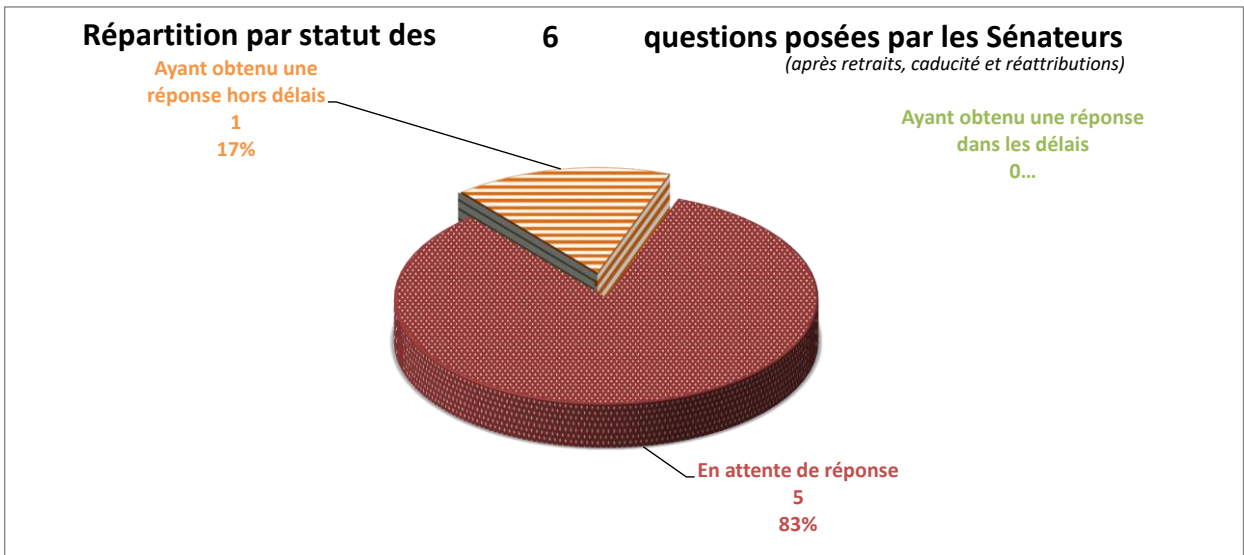
5 questions en attente de réponse
sur les 6 questions posées par les Sénateurs depuis le 18/07/2024

soit 0% du total de questions en attente

sans changement entre le 20/03/2025 et le 27/03/2025

Le nombre de questions en attente de réponse tient compte des questions retirées, caduques et réattribuées

	entre le et le	20/03/2025 27/03/2025 <small>(sur la dernière période)</small>	18/07/2024 27/03/2025 <small>(sur la législature)</small>	
Nombre de questions ayant obtenu une réponse dans les délais (< 60 jours) (après réattributions éventuelles)		0	0	Taux de réponse tous ministères
Taux de réponse dans les délais			0%	9%
Nombre de questions ayant obtenu une réponse (après réattributions éventuelles)		0	1	
Taux de réponse total			17%	30%
Nombre de questions posées par les sénateurs (après retraits, caducité et réattributions)		0	6	soit 0% du total de questions posées



Premier ministre

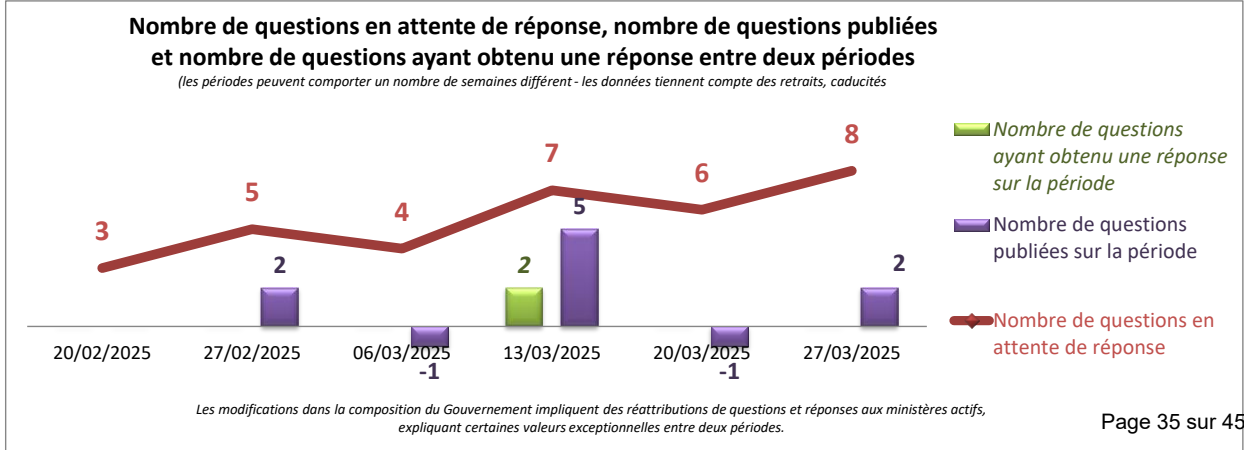
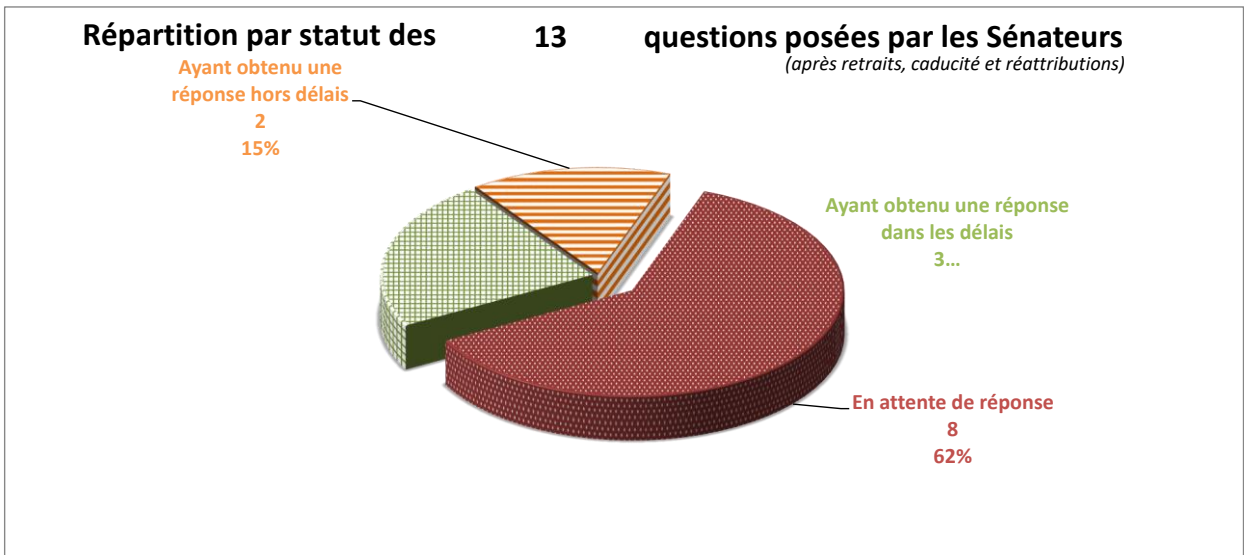
8 questions en attente de réponse sur les 13 questions posées par les Sénateurs depuis le 18/07/2024

soit 0% du total de questions en attente

en augmentation de 2 entre le 20/03/2025 et le 27/03/2025

Le nombre de questions en attente de réponse tient compte des questions retirées, caduques et réattribuées

	entre le et le	20/03/2025 27/03/2025 <small>(sur la dernière période)</small>	18/07/2024 27/03/2025 <small>(sur la législature)</small>	
Nombre de questions ayant obtenu une réponse dans les délais (< 60 jours) <small>(après réattributions éventuelles)</small>		0	3	Taux de réponse tous ministères
Taux de réponse dans les délais			23%	9%
Nombre de questions ayant obtenu une réponse <small>(après réattributions éventuelles)</small>		0	5	
Taux de réponse total			38%	30%
Nombre de questions posées par les sénateurs <small>(après retraits, caducité et réattributions)</small>		2	13	soit 0% du total de questions posées



Relations avec le Parlement

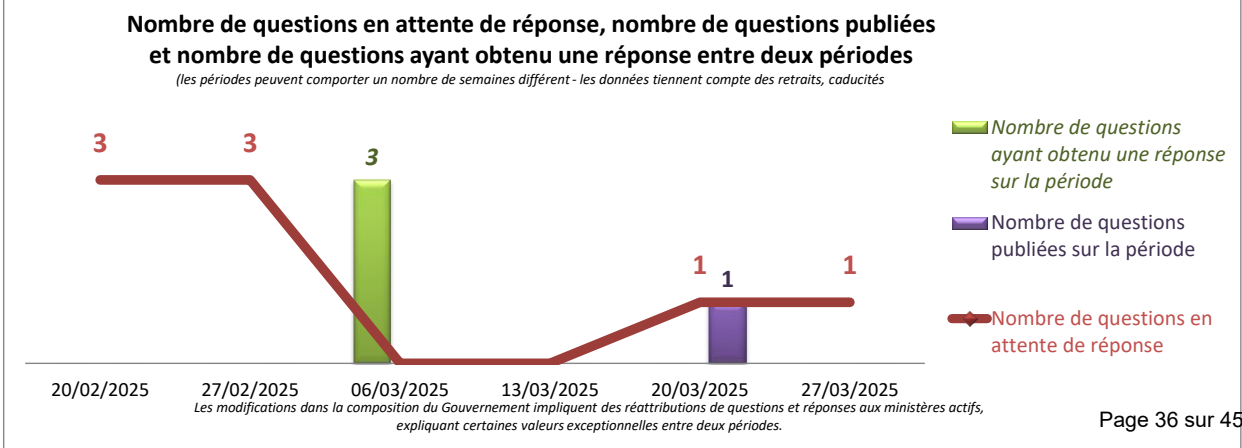
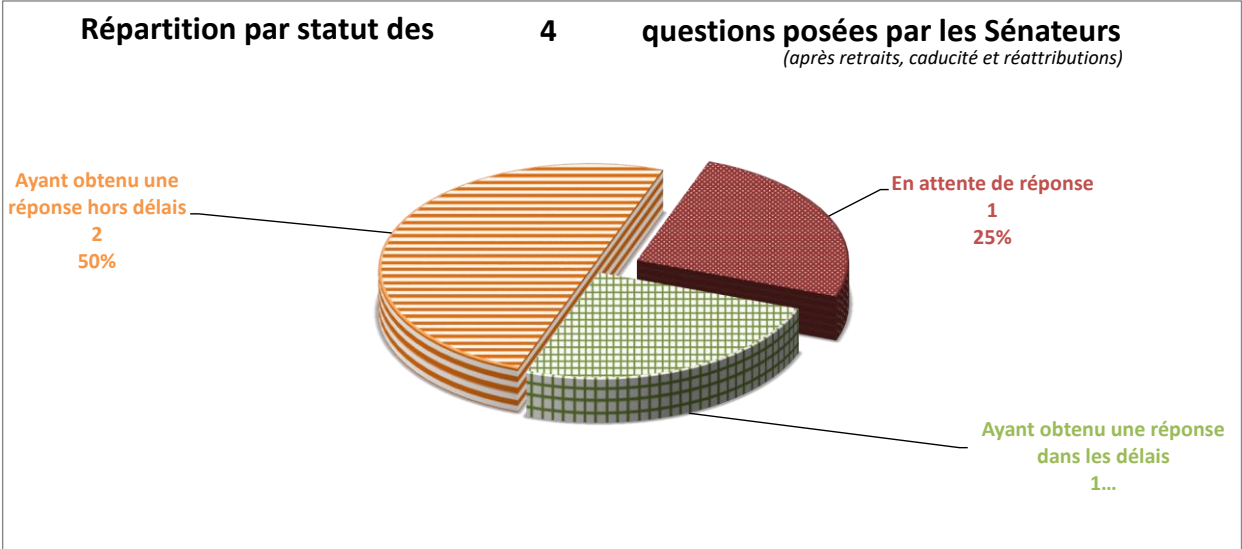
1 questions en attente de réponse sur les 4 questions posées par les Sénateurs depuis le 18/07/2024

soit 0% du total de questions en attente

sans changement entre le 20/03/2025 et le 27/03/2025

Le nombre de questions en attente de réponse tient compte des questions retirées, caduques et réattribuées

entre le et le	20/03/2025 27/03/2025 <small>(sur la dernière période)</small>	18/07/2024 27/03/2025 <small>(sur la législature)</small>	
Nombre de questions ayant obtenu une réponse dans les délais (< 60 jours) <small>(après réattributions éventuelles)</small>	0	1	Taux de réponse tous ministères
Taux de réponse dans les délais		25%	9%
Nombre de questions ayant obtenu une réponse <small>(après réattributions éventuelles)</small>	0	3	
Taux de réponse total		75%	30%
Nombre de questions posées par les sénateurs <small>(après retraits, caducité et réattributions)</small>	0	4	soit 0% du total de questions posées



Ruralité

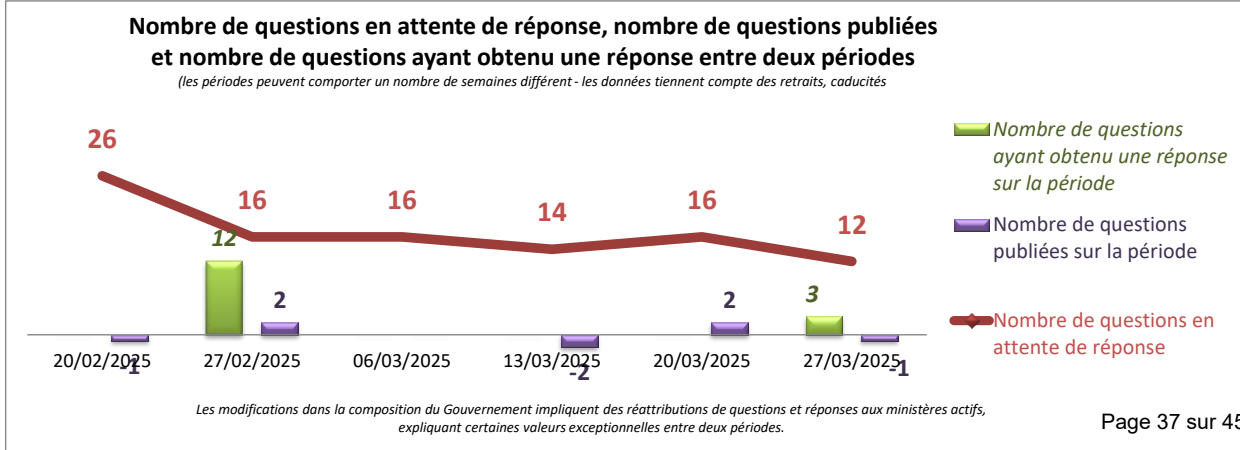
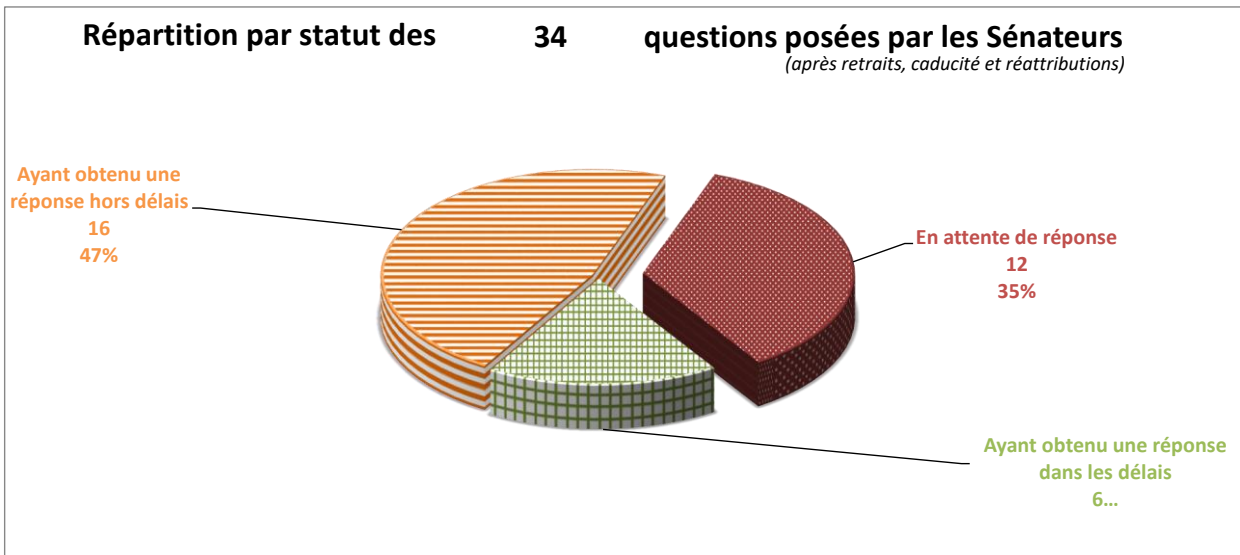
12 questions en attente de réponse sur les 34 questions posées par les Sénateurs depuis le 18/07/2024

soit 0% du total de questions en attente

en diminution de 4 entre le 20/03/2025 et le 27/03/2025

Le nombre de questions en attente de réponse tient compte des questions retirées, caduques et réattribuées

	entre le 20/03/2025 et le 27/03/2025 <small>(sur la dernière période)</small>	18/07/2024 et le 27/03/2025 <small>(sur la législature)</small>	
Nombre de questions ayant obtenu une réponse dans les délais (< 60 jours) <small>(après réattributions éventuelles)</small>	0	6	Taux de réponse tous ministères
Taux de réponse dans les délais		18%	9%
Nombre de questions ayant obtenu une réponse <small>(après réattributions éventuelles)</small>	3	22	
Taux de réponse total		65%	30%
Nombre de questions posées par les sénateurs <small>(après retraits, caducité et réattributions)</small>	-1	34	soit 1% du total de questions posées



Santé et accès aux soins

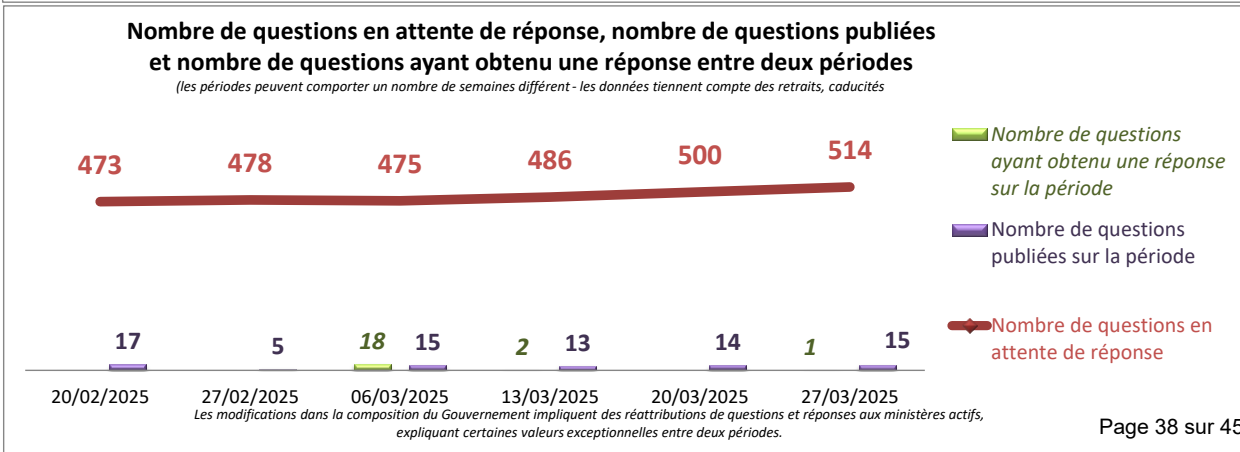
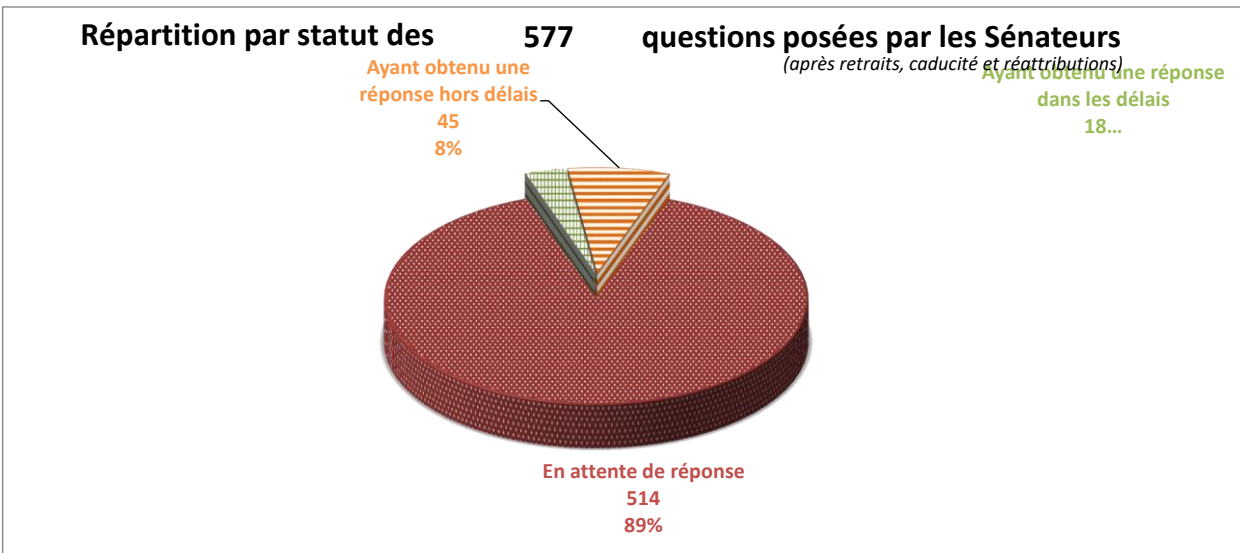
514 questions en attente de réponse sur les 577 questions posées par les Sénateurs depuis le 18/07/2024

soit 19% du total de questions en attente

en augmentation de **14** *entre le 20/03/2025 et le 27/03/2025*

Le nombre de questions en attente de réponse tient compte des questions retirées, caduques et réattribuées

	entre le et le	20/03/2025 27/03/2025 <small>(sur la dernière période)</small>	18/07/2024 27/03/2025 <small>(sur la législature)</small>	
Nombre de questions ayant obtenu une réponse dans les délais (< 60 jours) (après réattributions éventuelles)		1	18	Taux de réponse tous ministères
Taux de réponse dans les délais			3%	9%
Nombre de questions ayant obtenu une réponse (après réattributions éventuelles)		1	63	
Taux de réponse total			11%	30%
Nombre de questions posées par les sénateurs (après retraits, caducité et réattributions)		15	577	soit 15% du total de questions posées



Sports, jeunesse et vie associative

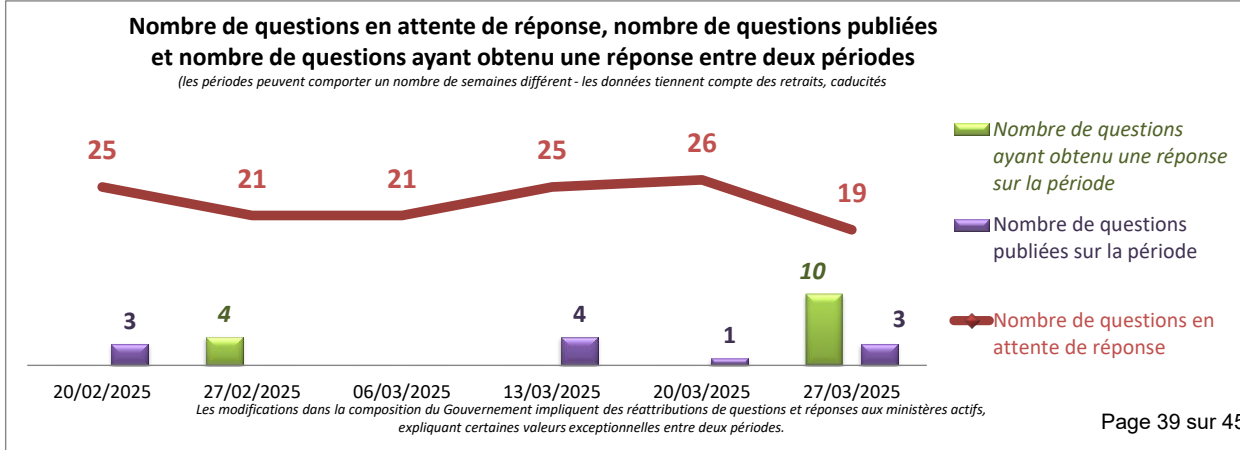
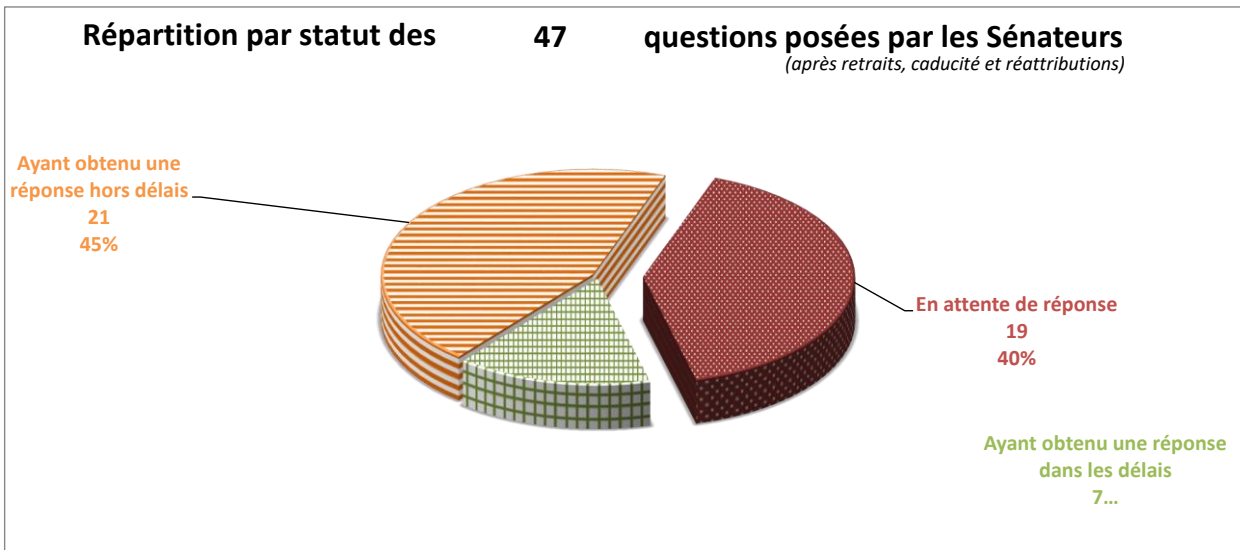
19 questions en attente de réponse sur les 47 questions posées par les Sénateurs depuis le 18/07/2024

soit 1% du total de questions en attente

en diminution de **7** entre le 20/03/2025 et le 27/03/2025

Le nombre de questions en attente de réponse tient compte des questions retirées, caduques et réattribuées

	entre le et le	20/03/2025 27/03/2025 <small>(sur la dernière période)</small>	18/07/2024 27/03/2025 <small>(sur la législature)</small>	
Nombre de questions ayant obtenu une réponse dans les délais (< 60 jours) <small>(après réattributions éventuelles)</small>		3	7	Taux de réponse tous ministères
Taux de réponse dans les délais			15%	9%
Nombre de questions ayant obtenu une réponse <small>(après réattributions éventuelles)</small>		10	28	
Taux de réponse total			60%	30%
Nombre de questions posées par les sénateurs <small>(après retraits, caducité et réattributions)</small>		3	47	soit 1% du total de questions posées



Tourisme

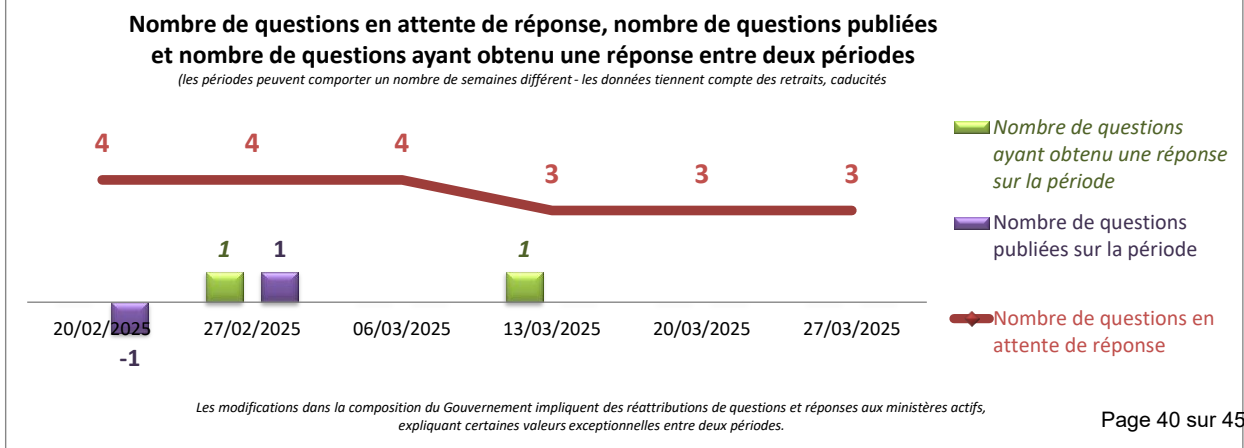
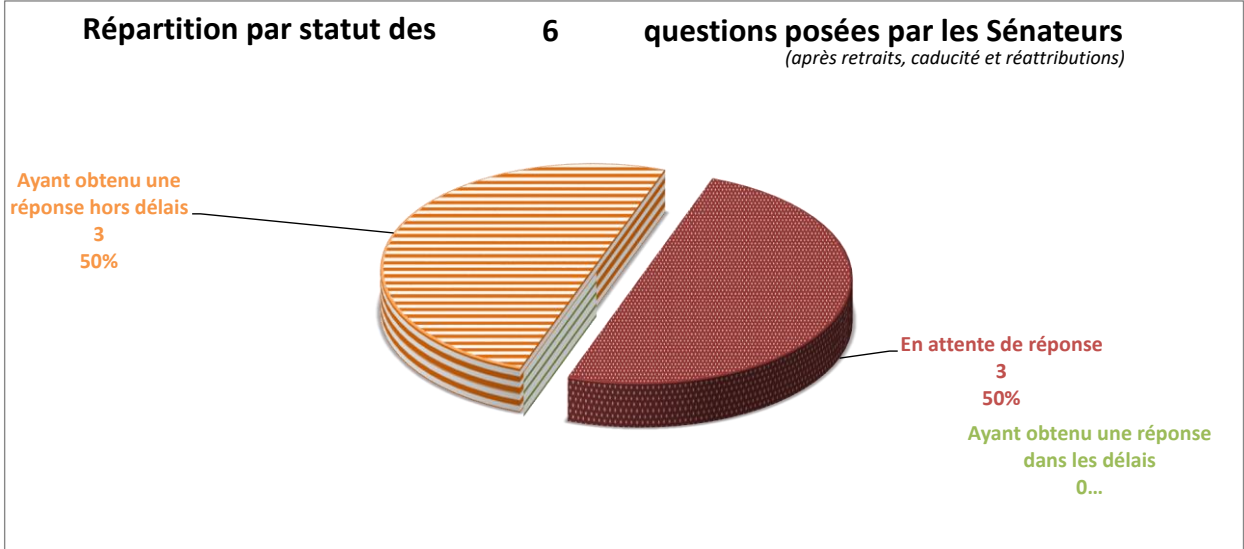
3 questions en attente de réponse sur les 6 questions posées par les Sénateurs depuis le 18/07/2024

soit 0% du total de questions en attente

sans changement entre le 20/03/2025 et le 27/03/2025

Le nombre de questions en attente de réponse tient compte des questions retirées, caduques et réattribuées

	entre le et le	20/03/2025 27/03/2025 <small>(sur la dernière période)</small>	18/07/2024 27/03/2025 <small>(sur la législature)</small>	
Nombre de questions ayant obtenu une réponse dans les délais (< 60 jours) (après réattributions éventuelles)		0	0	Taux de réponse tous ministères
Taux de réponse dans les délais			0%	9%
Nombre de questions ayant obtenu une réponse (après réattributions éventuelles)		0	3	
Taux de réponse total			50%	30%
Nombre de questions posées par les sénateurs (après retraits, caducité et réattributions)		0	6	soit 0% du total de questions posées



Transition écologique, biodiversité, forêt, mer et pêche

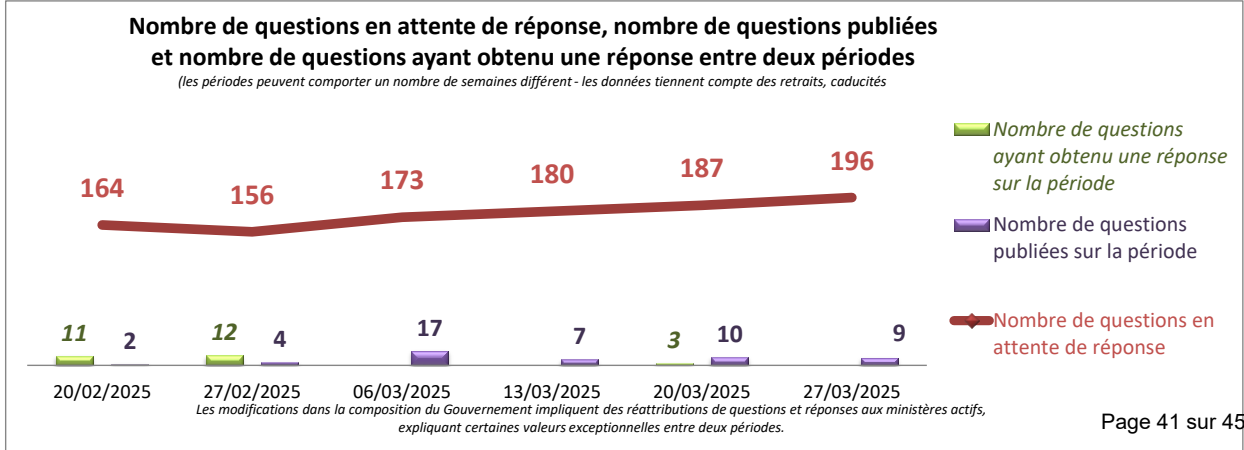
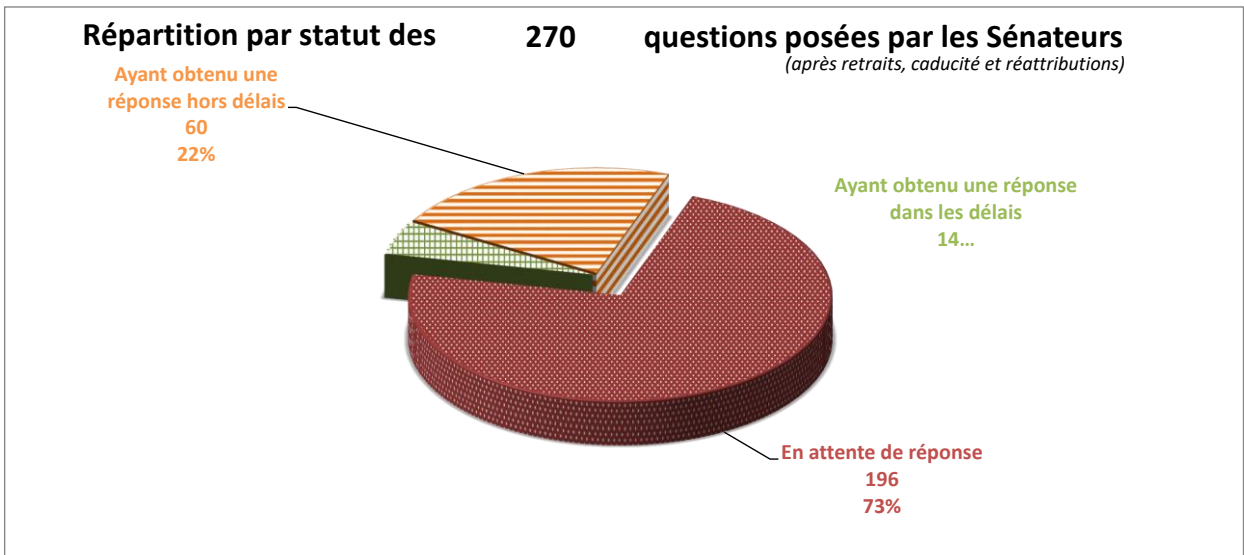
196 questions en attente de réponse sur les 270 questions posées par les Sénateurs depuis le 18/07/2024

soit 7% du total de questions en attente

en augmentation de 9 entre le 20/03/2025 et le 27/03/2025

Le nombre de questions en attente de réponse tient compte des questions retirées, caduques et réattribuées

	entre le et le	20/03/2025 27/03/2025 <small>(sur la dernière période)</small>	18/07/2024 27/03/2025 <small>(sur la législature)</small>	
Nombre de questions ayant obtenu une réponse dans les délais (< 60 jours) (après réattributions éventuelles)		0	14	Taux de réponse tous ministères
Taux de réponse dans les délais			5%	9%
Nombre de questions ayant obtenu une réponse (après réattributions éventuelles)		0	74	
Taux de réponse total			27%	30%
Nombre de questions posées par les sénateurs (après retraits, caducité et réattributions)		9	270	soit 7% du total de questions posées



Transports

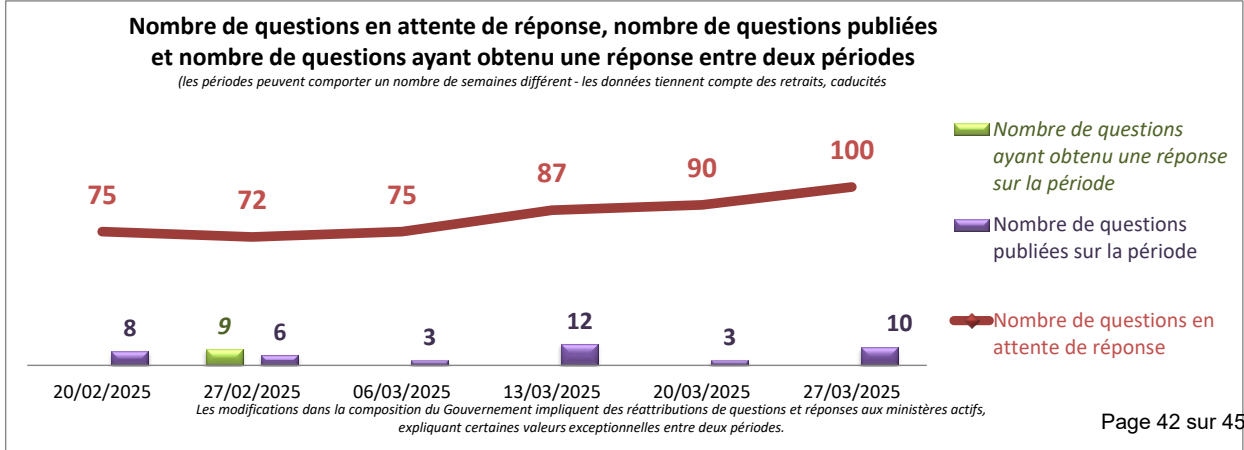
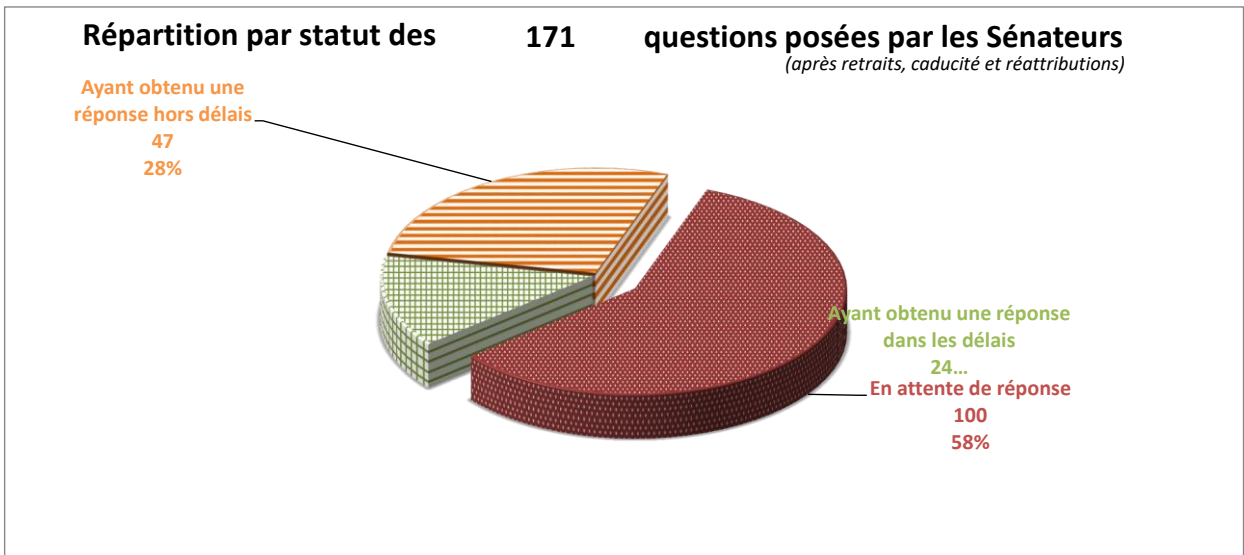
100 questions en attente de réponse sur les 171 questions posées par les Sénateurs depuis le 18/07/2024

soit 4% du total de questions en attente

en augmentation de 10 entre le 20/03/2025 et le 27/03/2025

Le nombre de questions en attente de réponse tient compte des questions retirées, caduques et réattribuées

	entre le et le	20/03/2025 27/03/2025 <small>(sur la dernière période)</small>	18/07/2024 27/03/2025 <small>(sur la législature)</small>	
Nombre de questions ayant obtenu une réponse dans les délais (< 60 jours) <small>(après réattributions éventuelles)</small>		0	24	Taux de réponse tous ministères
Taux de réponse dans les délais			14%	9%
Nombre de questions ayant obtenu une réponse <small>(après réattributions éventuelles)</small>		0	71	
Taux de réponse total			42%	30%
Nombre de questions posées par les sénateurs <small>(après retraits, caducité et réattributions)</small>		10	171	soit 4% du total de questions posées



Travail et emploi

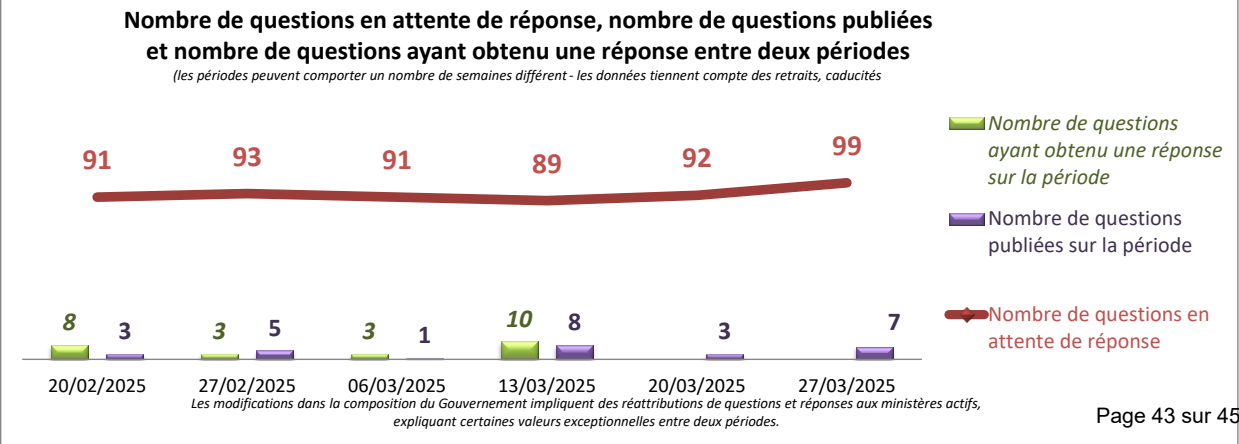
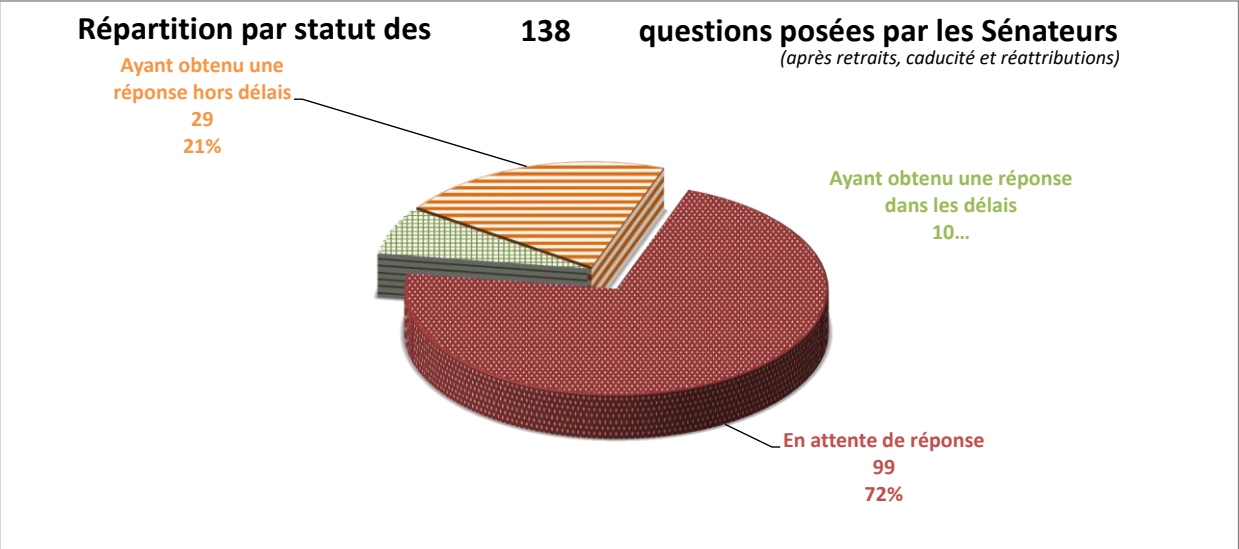
99 questions en attente de réponse sur les 138 questions posées par les Sénateurs depuis le 18/07/2024

soit 4% du total de questions en attente

en augmentation de 7 entre le 20/03/2025 et le 27/03/2025

Le nombre de questions en attente de réponse tient compte des questions retirées, caduques et réattribuées

	entre le et le	20/03/2025 27/03/2025 <small>(sur la dernière période)</small>	18/07/2024 27/03/2025 <small>(sur la législature)</small>	
Nombre de questions ayant obtenu une réponse dans les délais (< 60 jours) <small>(après réattributions éventuelles)</small>		0	10	Taux de réponse tous ministères
Taux de réponse dans les délais			7%	9%
Nombre de questions ayant obtenu une réponse <small>(après réattributions éventuelles)</small>		0	39	
Taux de réponse total			28%	30%
Nombre de questions posées par les sénateurs <small>(après retraits, caducité et réattributions)</small>		7	138	soit 4% du total de questions posées



Travail, santé, solidarités et familles

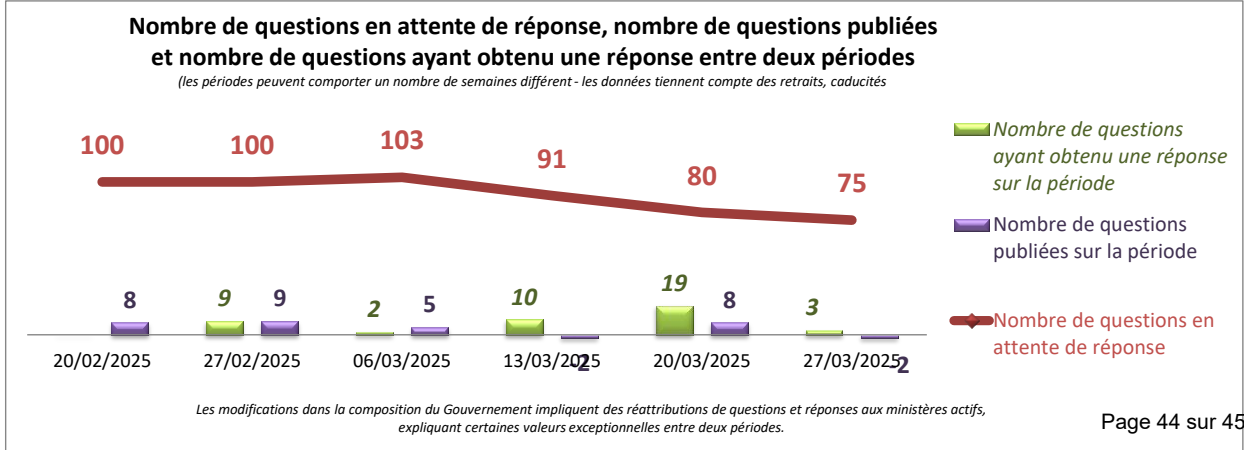
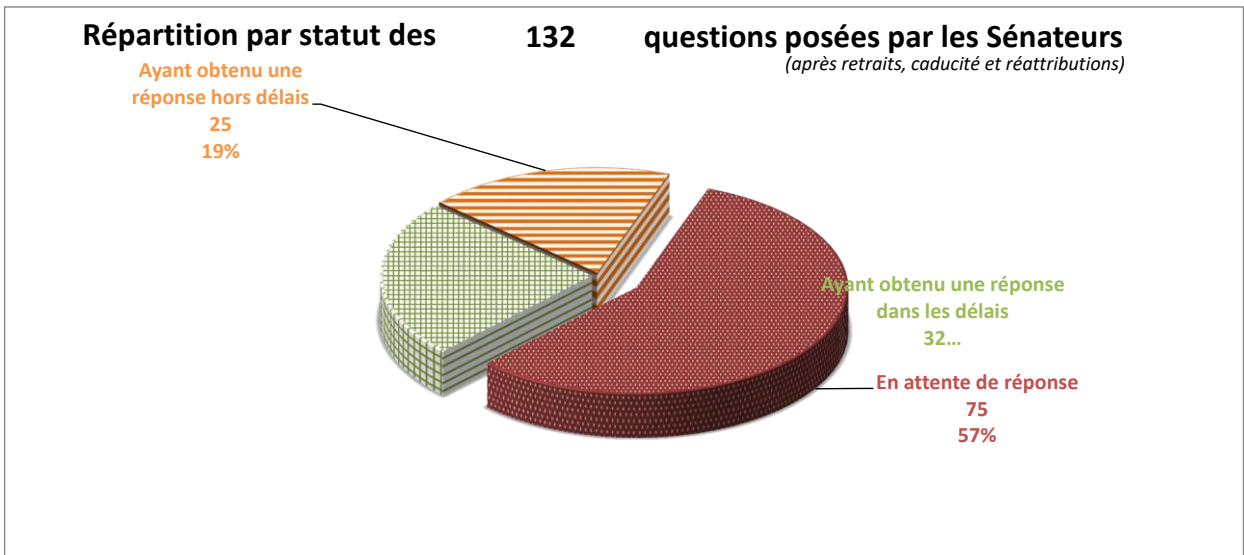
75 questions en attente de réponse sur les 132 questions posées par les Sénateurs depuis le 18/07/2024

soit 3% du total de questions en attente

en diminution de 5 entre le 20/03/2025 et le 27/03/2025

Le nombre de questions en attente de réponse tient compte des questions retirées, caduques et réattribuées

	entre le et le	20/03/2025 27/03/2025 <small>(sur la dernière période)</small>	18/07/2024 27/03/2025 <small>(sur la législature)</small>	
Nombre de questions ayant obtenu une réponse dans les délais (< 60 jours) (après réattributions éventuelles)		1	32	Taux de réponse tous ministères
Taux de réponse dans les délais			24%	9%
Nombre de questions ayant obtenu une réponse (après réattributions éventuelles)		3	57	
Taux de réponse total			43%	30%
Nombre de questions posées par les sénateurs (après retraits, caducité et réattributions)		-2	132	soit 3% du total de questions posées



Ville

2 questions en attente de réponse sur les 2 questions posées par les Sénateurs depuis le 18/07/2024

soit 0% du total de questions en attente

en augmentation de 1 entre le 20/03/2025 et le 27/03/2025

Le nombre de questions en attente de réponse tient compte des questions retirées, caduques et réattribuées

	entre le et le	20/03/2025 27/03/2025 <small>(sur la dernière période)</small>	18/07/2024 27/03/2025 <small>(sur la législature)</small>	
Nombre de questions ayant obtenu une réponse dans les délais (< 60 jours) <small>(après réattributions éventuelles)</small>		0	0	Taux de réponse tous ministères
Taux de réponse dans les délais			0%	
Nombre de questions ayant obtenu une réponse <small>(après réattributions éventuelles)</small>		0	0	
Taux de réponse total			0%	30%
Nombre de questions posées par les sénateurs <small>(après retraits, caducité et réattributions)</small>		1	2	soit 0% du total de questions posées

