

QUESTIONS ECRITES
Réponses du Gouvernement
aux questions écrites des Sénateurs
Statistiques détaillées

Situation au
19/12/2024

sur la
XVIIème législature

depuis le
18/07/2024

DIRECTION DE LA SÉANCE



Direction de la Séance

QUESTIONS ECRITES

Réponses du Gouvernement aux questions écrites des Sénateurs

CONTENU DU DOCUMENT

Situation au 19/12/2024 sur la XVIIème législature

Fiche des chiffres clés du Gouvernement 3

Classements des ministres 5

Sur la législature selon :

- le taux de réponse	6
- le taux de réponse dans les délais règlementaires	7
- le nombre de questions en attente de réponse	8
- le nombre de questions ayant obtenu une réponse	9

Sur la dernière période (entre le 12/12/2024 et le 19/12/2024) selon :

- le nombre de questions ayant obtenu une réponse - dernière tendance	10
---	----

Fiches détaillées par ministre 11

Agriculture, souveraineté alimentaire et forêt	12
Armées et anciens combattants	13
Armées et anciens combattants (MD)	14
Budget et comptes publics	15
Citoyenneté et lutte contre les discriminations	16
Commerce extérieur et Français de l'étranger	17
Consommation	18
Culture	19
Économie du tourisme	20
Économie sociale et solidaire, intéressement et participation	21
Économie, finances et industrie	22
Éducation nationale	23
Égalité entre les femmes et les hommes	24
Énergie	25
Enseignement supérieur et recherche	26
Europe	27
Europe et affaires étrangères	28
Famille et petite enfance	29
Fonction publique, simplification et transformation de l'action publique	30
Francophonie et partenariats internationaux	31
Industrie	32
Intelligence artificielle et numérique	33
Intérieur	34
Justice	35
Logement et rénovation urbaine	36
Mer et pêche	37
Outre-mer	38
Partenariat territoires et décentralisation	39
Personnes en situation de handicap	40
Premier ministre	41
Relations avec le Parlement	42
Réussite scolaire et enseignement professionnel	43
Ruralité, commerce et artisanat	44
Santé et accès aux soins	45
Sécurité du quotidien	46
Solidarités, autonomie et égalité entre femmes et hommes	47
Sports, jeunesse et vie associative	48
Transition écologique, énergie, climat et prévention des risques	49
Transports	50
Travail et emploi	51



Direction de la Séance

QUESTIONS ECRITES

Réponses du Gouvernement aux questions écrites des Sénateurs

Fiche des chiffres clés du Gouvernement



Direction de la Séance

QUESTIONS ECRITES

Réponses du Gouvernement aux questions écrites des Sénateurs situation au 19/12/2024 sur la XVIIème législature

Chiffres clés du Gouvernement

2 188

questions en attente de réponse sur les
2 547 questions posées par les Sénateurs
depuis le 18/07/2024

en augmentation de

12

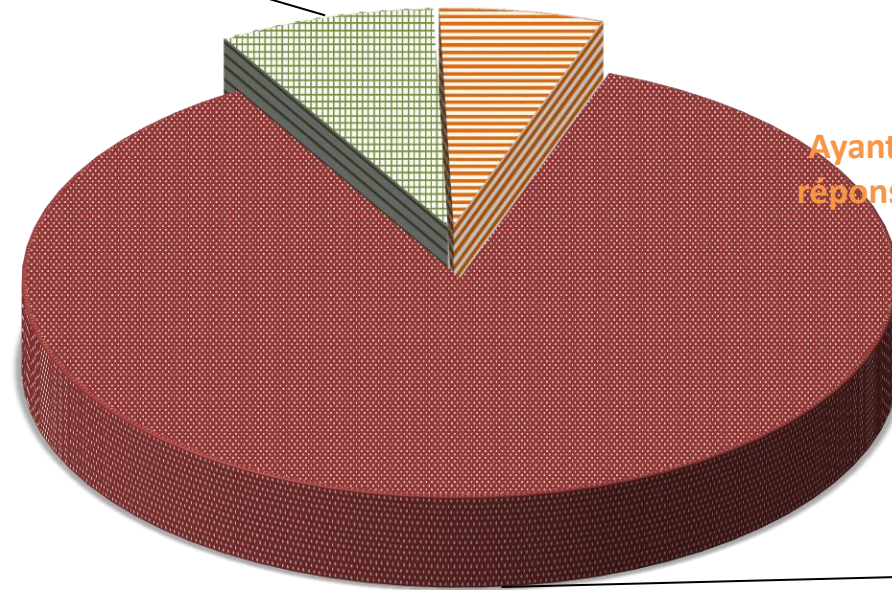
entre le 12/12/2024 et le 19/12/2024

Le nombre de questions en attente de réponse tient compte des questions retirées, caduques et réattribuées

	entre le et le	12/12/2024 19/12/2024 <small>(sur la dernière période)</small>	18/07/2024 19/12/2024 <small>(sur la législature)</small>
Nombre de questions ayant obtenu une réponse dans les délais (< 60 jours) <small>(après réattributions éventuelles)</small>		2	204
Taux de réponse dans les délais			8%
Nombre de questions ayant obtenu une réponse <small>(après réattributions éventuelles)</small>		13	359
Taux de réponse total			14%
Nombre de questions posées par les Sénateurs <small>(après retraits, caducité et réattributions)</small>		25	2 547

Répartition par statut des 2 547 questions posées par les Sénateurs (après retraits, caducité et réattributions)

Ayant obtenu une réponse dans les délais
204
8%

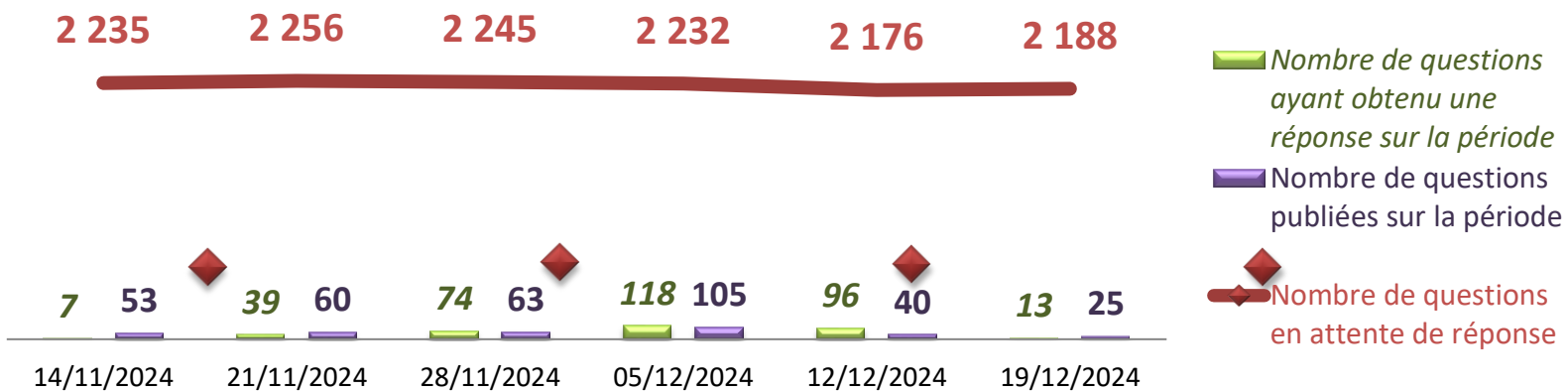


Ayant obtenu une réponse hors délais
155
6%

En attente de réponse
2 188
86%

Nombre de questions en attente de réponse, nombre de questions publiées et nombre de questions ayant obtenu une réponse entre deux périodes

(les périodes peuvent comporter un nombre de semaines différent - les données tiennent compte des retraits, caducités)



Les modifications dans la composition du Gouvernement impliquent des réattributions de questions et réponses aux ministères actifs, expliquant certaines valeurs exceptionnelles entre deux périodes.



Direction de la Séance

QUESTIONS ECRITES

Réponses du Gouvernement aux questions écrites des Sénateurs

Classements des ministres

Sur la législature selon :

- **le taux de réponse**
- **le taux de réponse dans les délais réglementaires**
- **le nombre de questions en attente de réponse**
- **le nombre de questions ayant obtenu une réponse**

Sur la dernière période (entre le 12/12/2024 et le 19/12/2024) selon :

- **le nombre de questions ayant obtenu une réponse - dernière tendance**

QUESTIONS ECRITES
**Réponses du Gouvernement aux questions écrites des Sénateurs
Situation au 19/12/2024 sur la XVIIème législature**
**CLASSEMENT DES MINISTRES
SELON LE TAUX DE RÉPONSE**
Classement par taux de réponse sur la législature du plus faible au plus élevé

puis en cas d'égalité de la valeur entière du taux de réponse, par nombre de questions en attente de réponse du plus élevé au plus faible

	Taux de réponse	Nombre de questions en attente de réponse	Nombre de questions ayant obtenu une réponse
Total Gouvernement	14%	2 188	359
1 Famille et petite enfance	0%	22	0
2 Intelligence artificielle et numérique	0%	14	0
3 Mer et pêche	0%	11	0
4 Égalité entre les femmes et les hommes	0%	6	0
5 Outre-mer	0%	4	0
6 Économie sociale et solidaire, intéressement et participation	0%	2	0
7 Sécurité du quotidien	0%	2	0
8 Relations avec le Parlement	0%	2	0
9 Réussite scolaire et enseignement professionnel	0%	1	0
10 Europe	0%	1	0
11 Logement et rénovation urbaine	2%	100	2
12 Budget et comptes publics	2%	79	2
13 Énergie	2%	51	1
14 Partenariat territoires et décentralisation	3%	249	7
15 Santé et accès aux soins	4%	406	19
16 Ruralité, commerce et artisanat	6%	29	2
17 Personnes en situation de handicap	7%	28	2
18 Commerce extérieur et Français de l'étranger	7%	13	1
19 Éducation nationale	10%	111	13
20 Travail et emploi	10%	81	9
21 Enseignement supérieur et recherche	10%	38	4
22 Fonction publique, simplification et transformation de l'action publique	14%	38	6
23 Industrie	14%	19	3
24 Armées et anciens combattants	14%	18	3
25 Armées et anciens combattants (MD)	14%	6	1
26 Intérieur	15%	178	32
27 Économie, finances et industrie	15%	143	25
28 Solidarités, autonomie et égalité entre femmes et hommes	16%	74	14
29 Transition écologique, énergie, climat et prévention des risques	17%	125	26
30 Économie du tourisme	20%	4	1
31 Agriculture, souveraineté alimentaire et forêt	24%	119	37
32 Transports	32%	65	30
33 Justice	38%	53	32
34 Premier ministre	40%	3	2
35 Sports, jeunesse et vie associative	41%	17	12
36 Europe et affaires étrangères	45%	47	38
37 Culture	51%	20	21
38 Consommation	58%	8	11
39 Francophonie et partenariats internationaux	67%	1	2
40 Citoyenneté et lutte contre les discriminations	100%	0	1

QUESTIONS ECRITES

Réponses du Gouvernement aux questions écrites des Sénateurs Situation au 19/12/2024 sur la XVIIème législature

CLASSEMENT DES MINISTRES

SELON LE TAUX DE RÉPONSE DANS LES DÉLAIS (2 MOIS)

Classement par taux de réponse dans les délais réglementaires (2 mois / 60 jours) sur la législature du plus faible au plus élevé

puis en cas d'égalité de la valeur entière du taux de réponse dans les délais, par nombre de questions ayant obtenu une réponse dans les délais du plus faible au plus élevé puis par taux de réponse

	Taux de réponse dans les délais	Nombre de questions ayant obtenu une réponse dans les délais	Taux de réponse
Total Gouvernement	8%	204	14%
1 Économie sociale et solidaire, intéressement et participation	0%	0	0%
2 Égalité entre les femmes et les hommes	0%	0	0%
3 Sécurité du quotidien	0%	0	0%
4 Outre-mer	0%	0	0%
5 Mer et pêche	0%	0	0%
6 Europe	0%	0	0%
7 Famille et petite enfance	0%	0	0%
8 Relations avec le Parlement	0%	0	0%
9 Réussite scolaire et enseignement professionnel	0%	0	0%
10 Économie du tourisme	0%	0	20%
11 Intelligence artificielle et numérique	0%	0	0%
12 Éducation nationale	1%	1	10%
13 Logement et rénovation urbaine	1%	1	2%
14 Énergie	2%	1	2%
15 Budget et comptes publics	2%	2	2%
16 Partenariat territoires et décentralisation	3%	7	3%
17 Santé et accès aux soins	3%	14	4%
18 Transition écologique, énergie, climat et prévention des risques	4%	6	17%
19 Armées et anciens combattants	5%	1	14%
20 Industrie	5%	1	14%
21 Ruralité, commerce et artisanat	6%	2	6%
22 Commerce extérieur et Français de l'étranger	7%	1	7%
23 Personnes en situation de handicap	7%	2	7%
24 Travail et emploi	7%	6	10%
25 Économie, finances et industrie	8%	14	15%
26 Fonction publique, simplification et transformation de l'action publique	9%	4	14%
27 Intérieur	9%	19	15%
28 Enseignement supérieur et recherche	10%	4	10%
29 Sports, jeunesse et vie associative	10%	3	41%
30 Europe et affaires étrangères	12%	10	45%
31 Armées et anciens combattants (MD)	14%	1	14%
32 Solidarités, autonomie et égalité entre femmes et hommes	15%	13	16%
33 Transports	16%	15	32%
34 Agriculture, souveraineté alimentaire et forêt	17%	26	24%
35 Justice	26%	22	38%
36 Consommation	32%	6	58%
37 Premier ministre	40%	2	40%
38 Culture	41%	17	51%
39 Francophonie et partenariats internationaux	67%	2	67%
40 Citoyenneté et lutte contre les discriminations	100%	1	100%

QUESTIONS ECRITES
**Réponses du Gouvernement aux questions écrites des Sénateurs
Situation au 19/12/2024 sur la XVIIème législature**
CLASSEMENT DES MINISTRES
SELON LE NOMBRE DE QUESTIONS EN ATTENTE DE RÉPONSE
Classement par nombre de questions écrites en attente de réponse sur la législature du plus élevé au plus faible

puis en cas d'égalité, par nombre de questions ayant obtenu une réponse du plus faible au plus élevé

	Nombre de questions en attente de réponse	en % du nombre total de questions en attente de réponse	Nombre de questions ayant obtenu une réponse
Total Gouvernement	2 188	100%	359
1 Santé et accès aux soins	406	19%	19
2 Partenariat territoires et décentralisation	249	11%	7
3 Intérieur	178	8%	32
4 Économie, finances et industrie	143	7%	25
5 Transition écologique, énergie, climat et prévention des risques	125	6%	26
6 Agriculture, souveraineté alimentaire et forêt	119	5%	37
7 Éducation nationale	111	5%	13
8 Logement et rénovation urbaine	100	5%	2
9 Travail et emploi	81	4%	9
10 Budget et comptes publics	79	4%	2
11 Solidarités, autonomie et égalité entre femmes et hommes	74	3%	14
12 Transports	65	3%	30
13 Justice	53	2%	32
14 Énergie	51	2%	1
15 Europe et affaires étrangères	47	2%	38
16 Enseignement supérieur et recherche	38	2%	4
17 Fonction publique, simplification et transformation de l'action publique	38	2%	6
18 Ruralité, commerce et artisanat	29	1%	2
19 Personnes en situation de handicap	28	1%	2
20 Famille et petite enfance	22	1%	0
21 Culture	20	1%	21
22 Industrie	19	1%	3
23 Armées et anciens combattants	18	1%	3
24 Sports, jeunesse et vie associative	17	1%	12
25 Intelligence artificielle et numérique	14	1%	0
26 Commerce extérieur et Français de l'étranger	13	1%	1
27 Mer et pêche	11	1%	0
28 Consommation	8	0%	11
29 Égalité entre les femmes et les hommes	6	0%	0
30 Armées et anciens combattants (MD)	6	0%	1
31 Outre-mer	4	0%	0
32 Économie du tourisme	4	0%	1
33 Premier ministre	3	0%	2
34 Économie sociale et solidaire, intéressement et participation	2	0%	0
35 Relations avec le Parlement	2	0%	0
36 Sécurité du quotidien	2	0%	0
37 Réussite scolaire et enseignement professionnel	1	0%	0
38 Europe	1	0%	0
39 Francophonie et partenariats internationaux	1	0%	2
40 Citoyenneté et lutte contre les discriminations	0	0%	1

QUESTIONS ECRITES
**Réponses du Gouvernement aux questions écrites des Sénateurs
Situation au 19/12/2024 sur la XVIIème législature**
**CLASSEMENT DES MINISTRES
SELON LE NOMBRE DE QUESTIONS AYANT OBTENU UNE RÉPONSE**

Classement par nombre de questions écrites ayant obtenu une réponse sur la législature du plus faible au plus élevé puis en cas d'égalité, par nombre de questions en attente de réponse du plus élevé au plus faible

	Nombre de questions ayant obtenu une réponse	Nombre de questions en attente de réponse	Taux de réponse
Total Gouvernement	359	2 188	14%
1 Famille et petite enfance	0	22	0%
2 Intelligence artificielle et numérique	0	14	0%
3 Mer et pêche	0	11	0%
4 Égalité entre les femmes et les hommes	0	6	0%
5 Outre-mer	0	4	0%
6 Sécurité du quotidien	0	2	0%
7 Relations avec le Parlement	0	2	0%
8 Économie sociale et solidaire, intéressement et participation	0	2	0%
9 Réussite scolaire et enseignement professionnel	0	1	0%
10 Europe	0	1	0%
11 Énergie	1	51	2%
12 Commerce extérieur et Français de l'étranger	1	13	7%
13 Armées et anciens combattants (MD)	1	6	14%
14 Économie du tourisme	1	4	20%
15 Citoyenneté et lutte contre les discriminations	1	0	100%
16 Logement et rénovation urbaine	2	100	2%
17 Budget et comptes publics	2	79	2%
18 Ruralité, commerce et artisanat	2	29	6%
19 Personnes en situation de handicap	2	28	7%
20 Premier ministre	2	3	40%
21 Francophonie et partenariats internationaux	2	1	67%
22 Industrie	3	19	14%
23 Armées et anciens combattants	3	18	14%
24 Enseignement supérieur et recherche	4	38	10%
25 Fonction publique, simplification et transformation de l'action publique	6	38	14%
26 Partenariat territoires et décentralisation	7	249	3%
27 Travail et emploi	9	81	10%
28 Consommation	11	8	58%
29 Sports, jeunesse et vie associative	12	17	41%
30 Éducation nationale	13	111	10%
31 Solidarités, autonomie et égalité entre femmes et hommes	14	74	16%
32 Santé et accès aux soins	19	406	4%
33 Culture	21	20	51%
34 Économie, finances et industrie	25	143	15%
35 Transition écologique, énergie, climat et prévention des risques	26	125	17%
36 Transports	30	65	32%
37 Intérieur	32	178	15%
38 Justice	32	53	38%
39 Agriculture, souveraineté alimentaire et forêt	37	119	24%
40 Europe et affaires étrangères	38	47	45%

QUESTIONS ECRITES

Réponses du Gouvernement aux questions écrites des Sénateurs Situation au 19/12/2024 sur la XVIIème législature

CLASSEMENT DES MINISTRES

SELON LE NOMBRE DE QUESTIONS AYANT OBTENU UNE RÉPONSE SUR LA DERNIÈRE PÉRIODE entre le 12/12/2024 et le 19/12/2024

Classement par nombre de questions écrites ayant obtenu une réponse sur la dernière période du plus faible au plus élevé

puis en cas d'égalité, par nombre de questions en attente de réponse du plus élevé au plus faible

	Nombre de questions ayant obtenu une réponse entre le 12/12/2024 et le 19/12/2024	Nombre de questions en attente de réponse	Taux de réponse
Total Gouvernement	13	2 188	14%
1 Santé et accès aux soins	0	406	4%
2 Partenariat territoires et décentralisation	0	249	3%
3 Intérieur	0	178	15%
4 Économie, finances et industrie	0	143	15%
5 Agriculture, souveraineté alimentaire et forêt	0	119	24%
6 Éducation nationale	0	111	10%
7 Logement et rénovation urbaine	0	100	2%
8 Travail et emploi	0	81	10%
9 Budget et comptes publics	0	79	2%
10 Solidarités, autonomie et égalité entre femmes et hommes	0	74	16%
11 Justice	0	53	38%
12 Énergie	0	51	2%
13 Europe et affaires étrangères	0	47	45%
14 Fonction publique, simplification et transformation de l'action publique	0	38	14%
15 Enseignement supérieur et recherche	0	38	10%
16 Ruralité, commerce et artisanat	0	29	6%
17 Personnes en situation de handicap	0	28	7%
18 Famille et petite enfance	0	22	0%
19 Culture	0	20	51%
20 Industrie	0	19	14%
21 Armées et anciens combattants	0	18	14%
22 Sports, jeunesse et vie associative	0	17	41%
23 Intelligence artificielle et numérique	0	14	0%
24 Commerce extérieur et Français de l'étranger	0	13	7%
25 Mer et pêche	0	11	0%
26 Consommation	0	8	58%
27 Armées et anciens combattants (MD)	0	6	14%
28 Égalité entre les femmes et les hommes	0	6	0%
29 Économie du tourisme	0	4	20%
30 Outre-mer	0	4	0%
31 Premier ministre	0	3	40%
32 Économie sociale et solidaire, intéressement et participation	0	2	0%
33 Sécurité du quotidien	0	2	0%
34 Relations avec le Parlement	0	2	0%
35 Francophonie et partenariats internationaux	0	1	67%
36 Réussite scolaire et enseignement professionnel	0	1	0%
37 Europe	0	1	0%
38 Citoyenneté et lutte contre les discriminations	0	0	100%
39 Transports	6	65	32%
40 Transition écologique, énergie, climat et prévention des risques	7	125	17%



Direction de la Séance

QUESTIONS ECRITES

Réponses du Gouvernement aux questions écrites des Sénateurs

Fiches détaillées par ministre

Agriculture, souveraineté alimentaire et forêt

119

questions en attente de réponse
 sur les 156 questions posées par les Sénateurs depuis le 18/07/2024

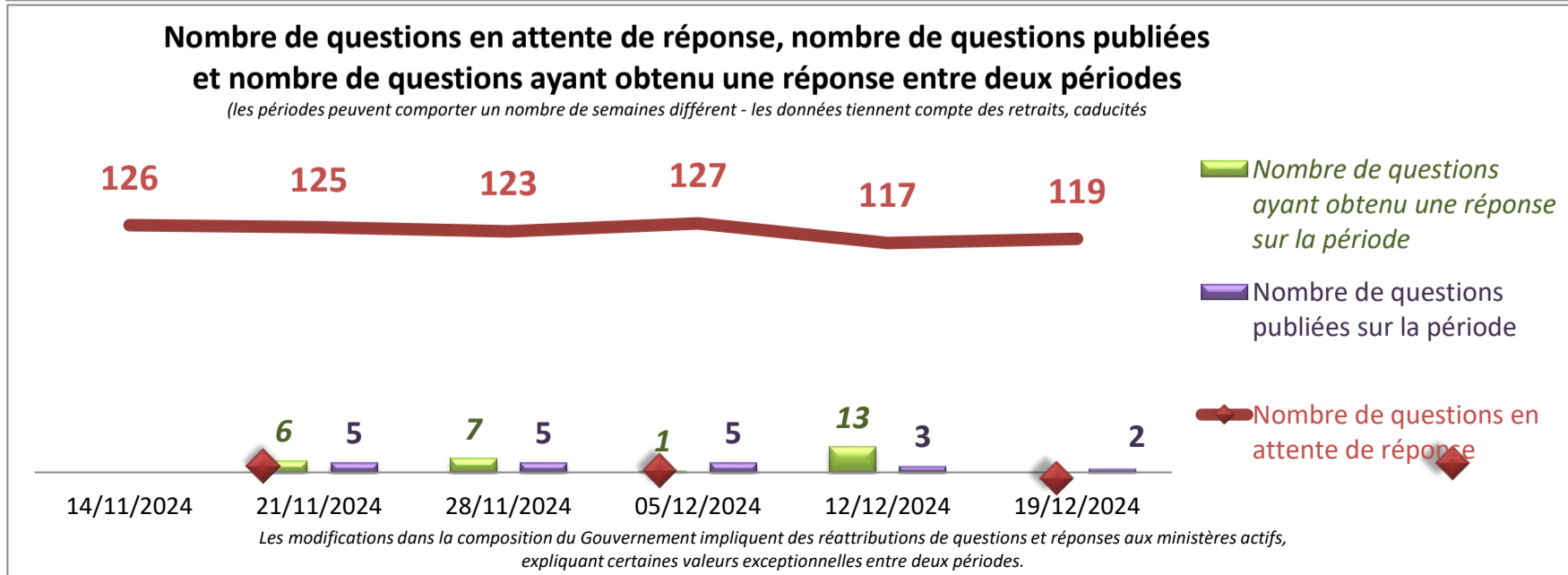
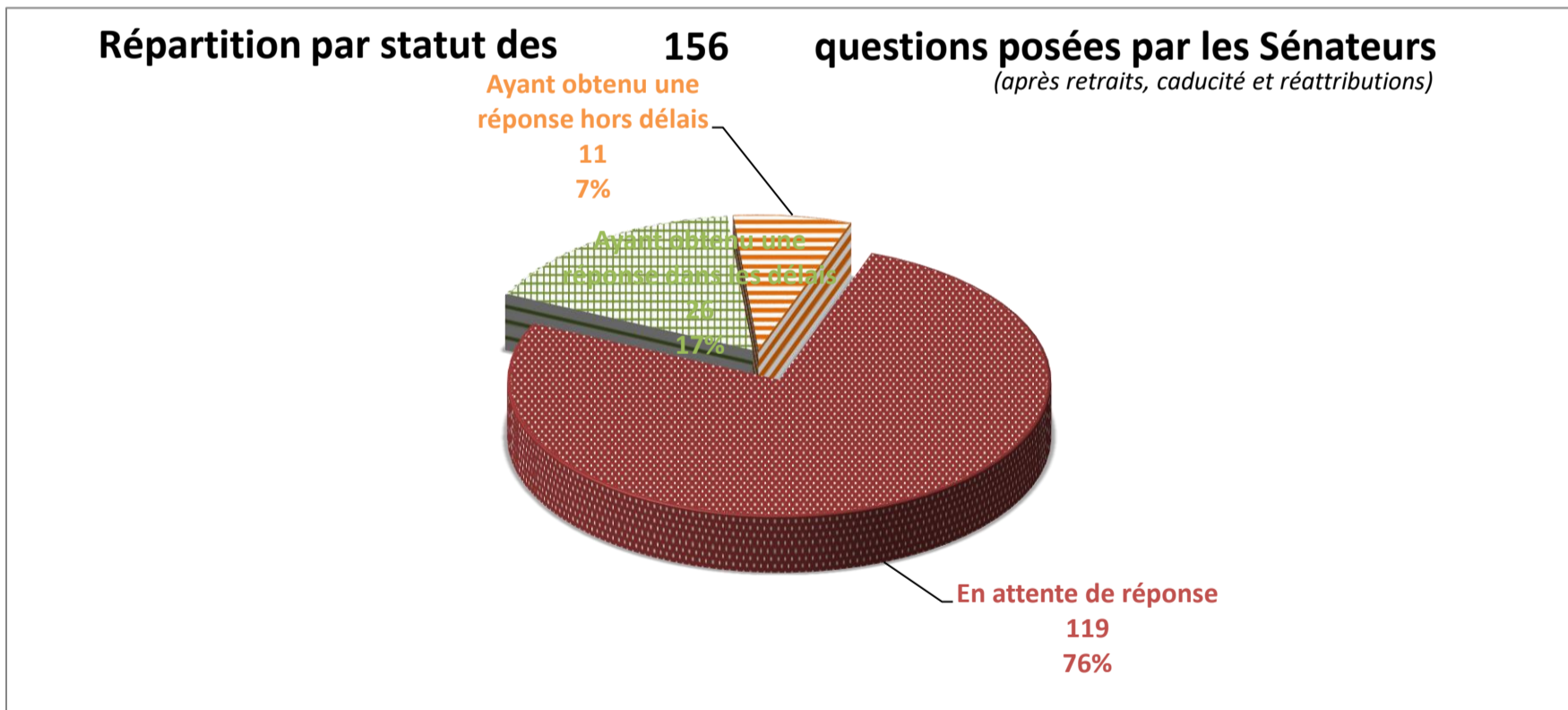
soit 5% du total de questions en attente

en augmentation de 2

entre le 12/12/2024 et le 19/12/2024

Le nombre de questions en attente de réponse tient compte des questions retirées, caduques et réattribuées

	entre le et le	12/12/2024 19/12/2024 <small>(sur la dernière période)</small>	18/07/2024 19/12/2024 <small>(sur la législature)</small>	
Nombre de questions ayant obtenu une réponse dans les délais (< 60 jours) (après réattributions éventuelles)		0	26	Taux de réponse tous ministères
Taux de réponse dans les délais			17%	8%
Nombre de questions ayant obtenu une réponse (après réattributions éventuelles)		0	37	
Taux de réponse total			24%	14%
Nombre de questions posées par les sénateurs (après retraits, caducité et réattributions)		2	156	soit 6% du total de questions posées



Armées et anciens combattants (MD)

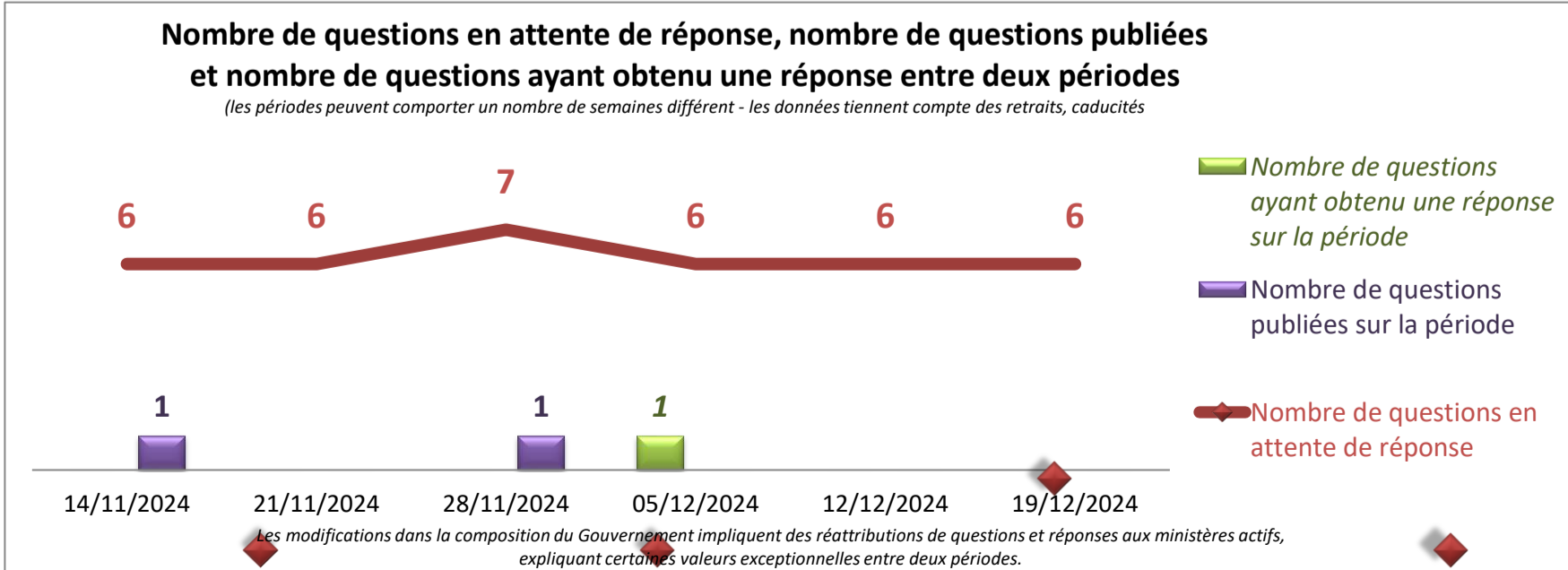
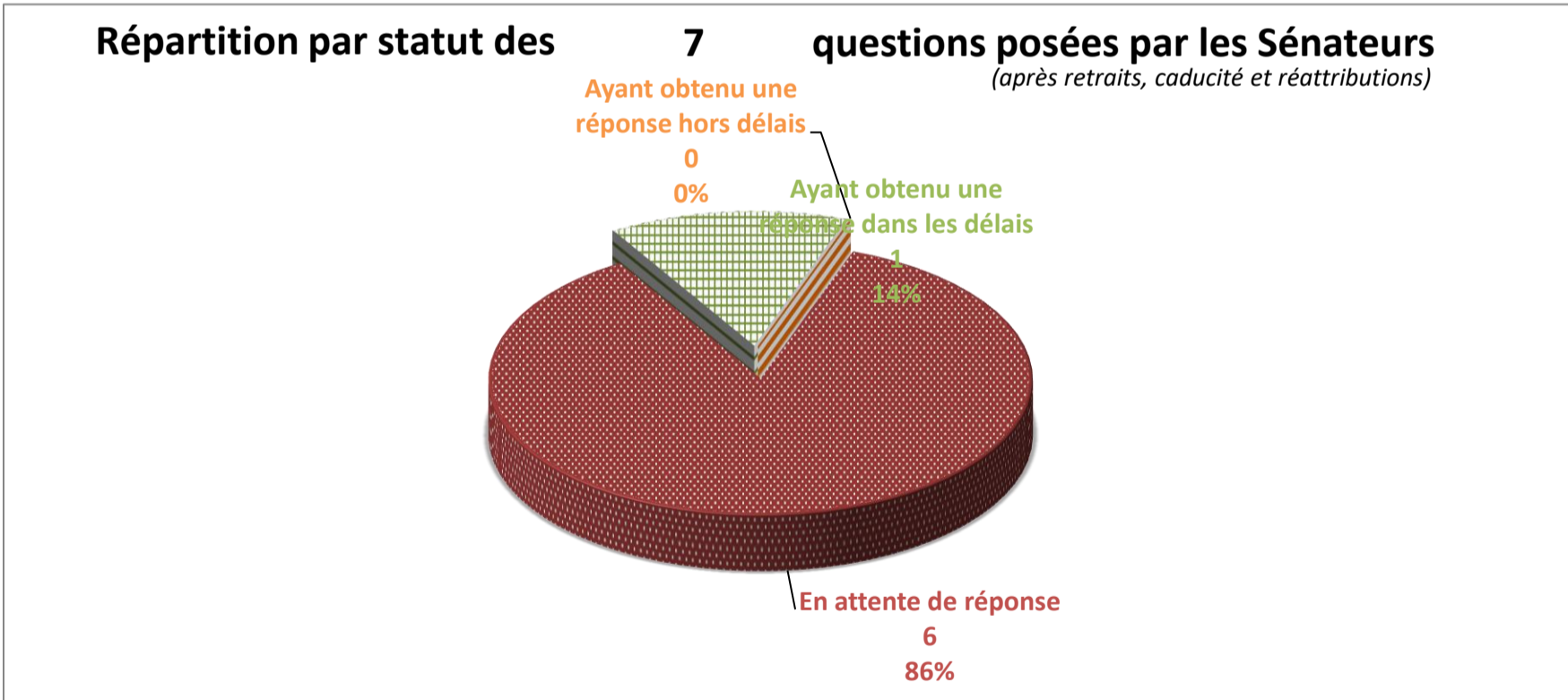
6 questions en attente de réponse sur les 7 questions posées par les Sénateurs depuis le 18/07/2024

soit 0% du total de questions en attente

sans changement entre le 12/12/2024 et le 19/12/2024

Le nombre de questions en attente de réponse tient compte des questions retirées, caduques et réattribuées

	entre le et le	12/12/2024 19/12/2024 <small>(sur la dernière période)</small>	18/07/2024 19/12/2024 <small>(sur la législature)</small>	
Nombre de questions ayant obtenu une réponse dans les délais (< 60 jours) (après réattributions éventuelles)		0	1	Taux de réponse tous ministères
Taux de réponse dans les délais			14%	8%
Nombre de questions ayant obtenu une réponse (après réattributions éventuelles)		0	1	
Taux de réponse total			14%	14%
Nombre de questions posées par les sénateurs (après retraits, caducité et réattributions)		0	7	soit 0% du total de questions posées



Armées et anciens combattants

18

questions en attente de réponse
sur les 21 questions posées par les Sénateurs depuis le 18/07/2024

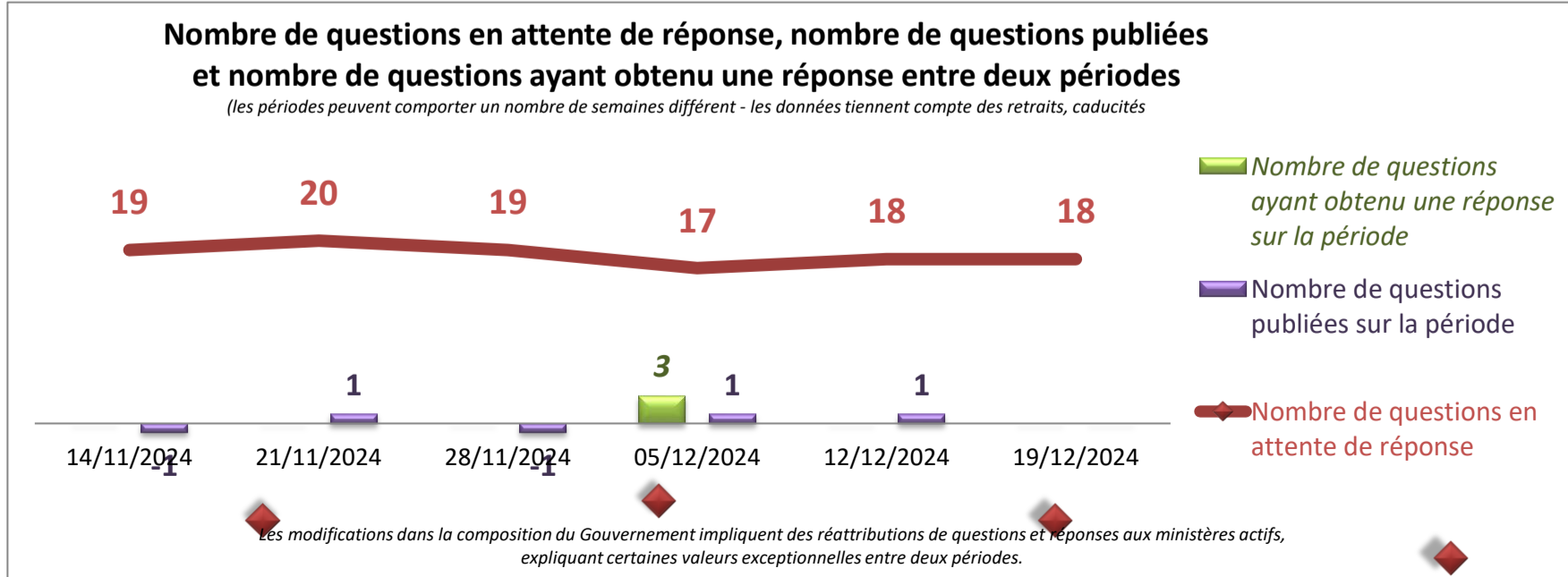
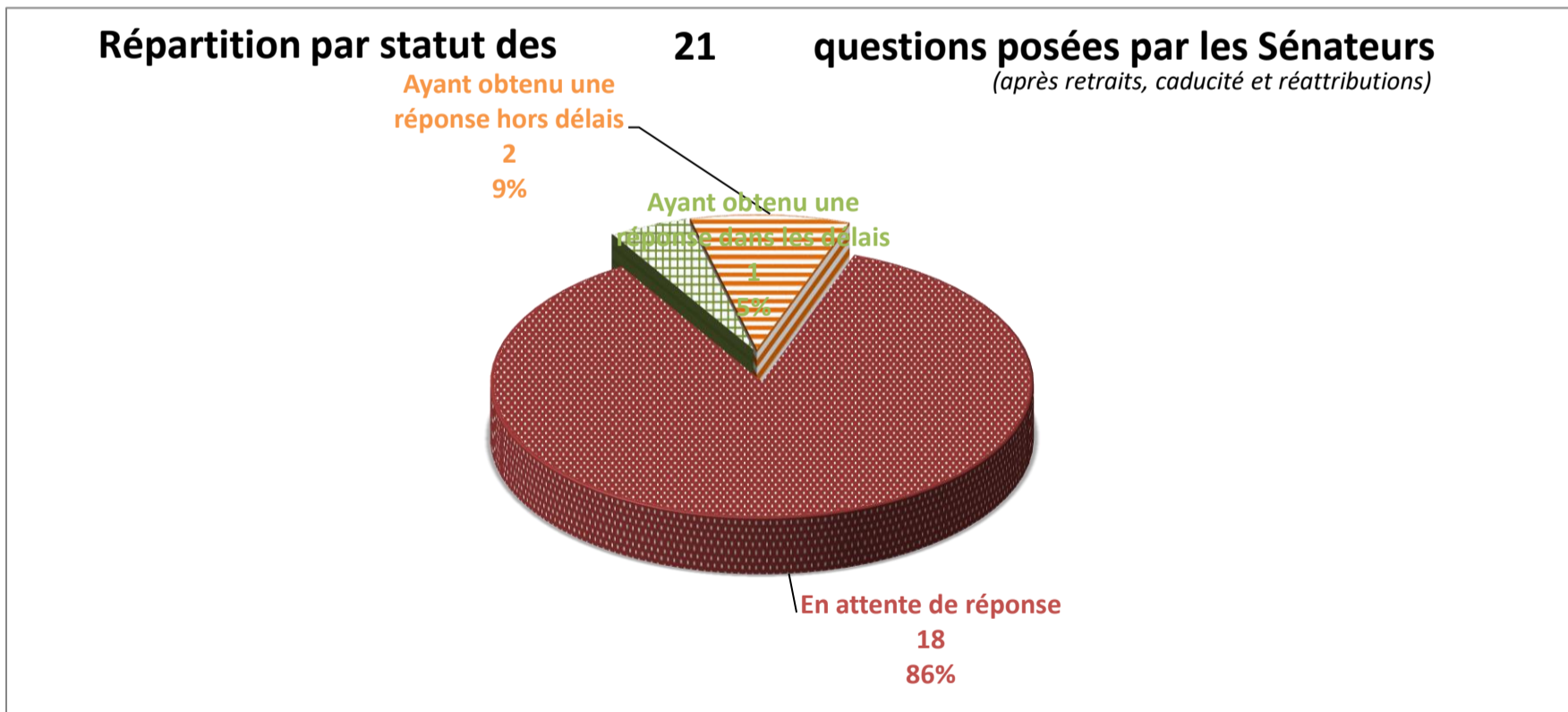
soit 1% du total de questions en attente

sans changement

entre le 12/12/2024 et le 19/12/2024

Le nombre de questions en attente de réponse tient compte des questions retirées, caduques et réattribuées

	entre le et le	12/12/2024 19/12/2024 <small>(sur la dernière période)</small>	18/07/2024 19/12/2024 <small>(sur la législature)</small>	
Nombre de questions ayant obtenu une réponse dans les délais (< 60 jours) (après réattributions éventuelles)		0	1	Taux de réponse tous ministères
Taux de réponse dans les délais			5%	8%
Nombre de questions ayant obtenu une réponse (après réattributions éventuelles)		0	3	
Taux de réponse total			14%	14%
Nombre de questions posées par les sénateurs (après retraits, caducité et réattributions)		0	21	soit 1% du total de questions posées



Budget et comptes publics

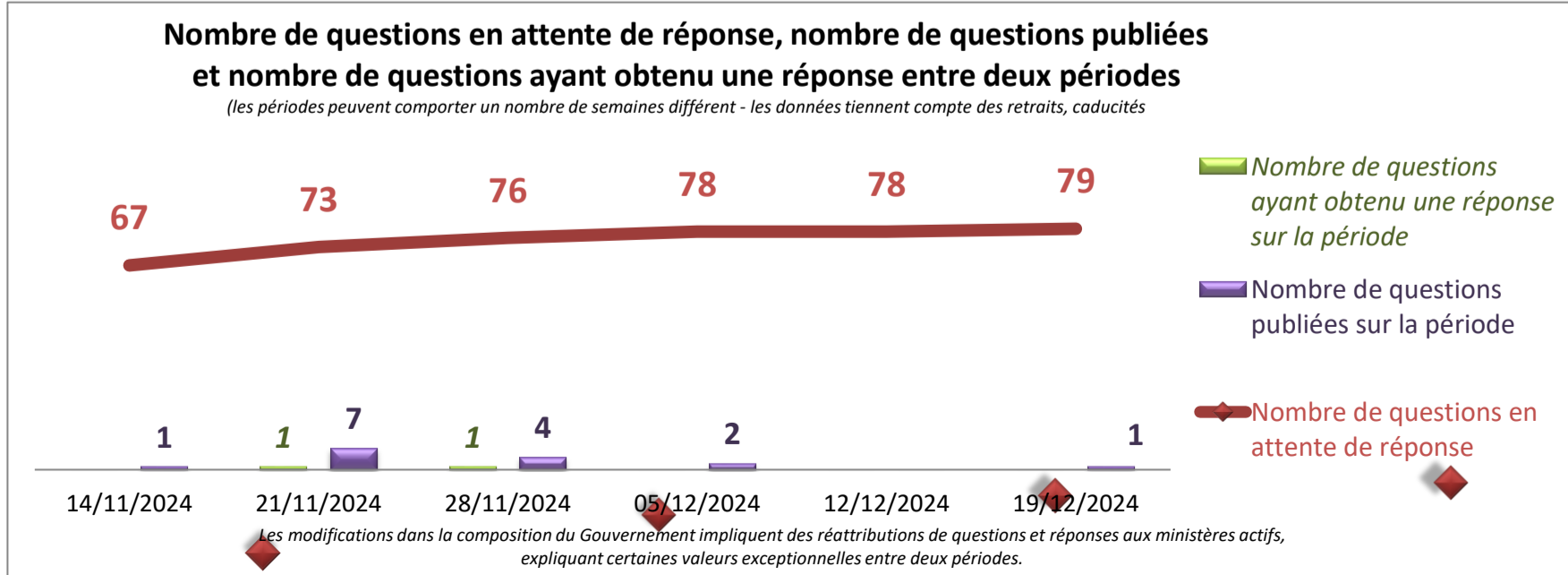
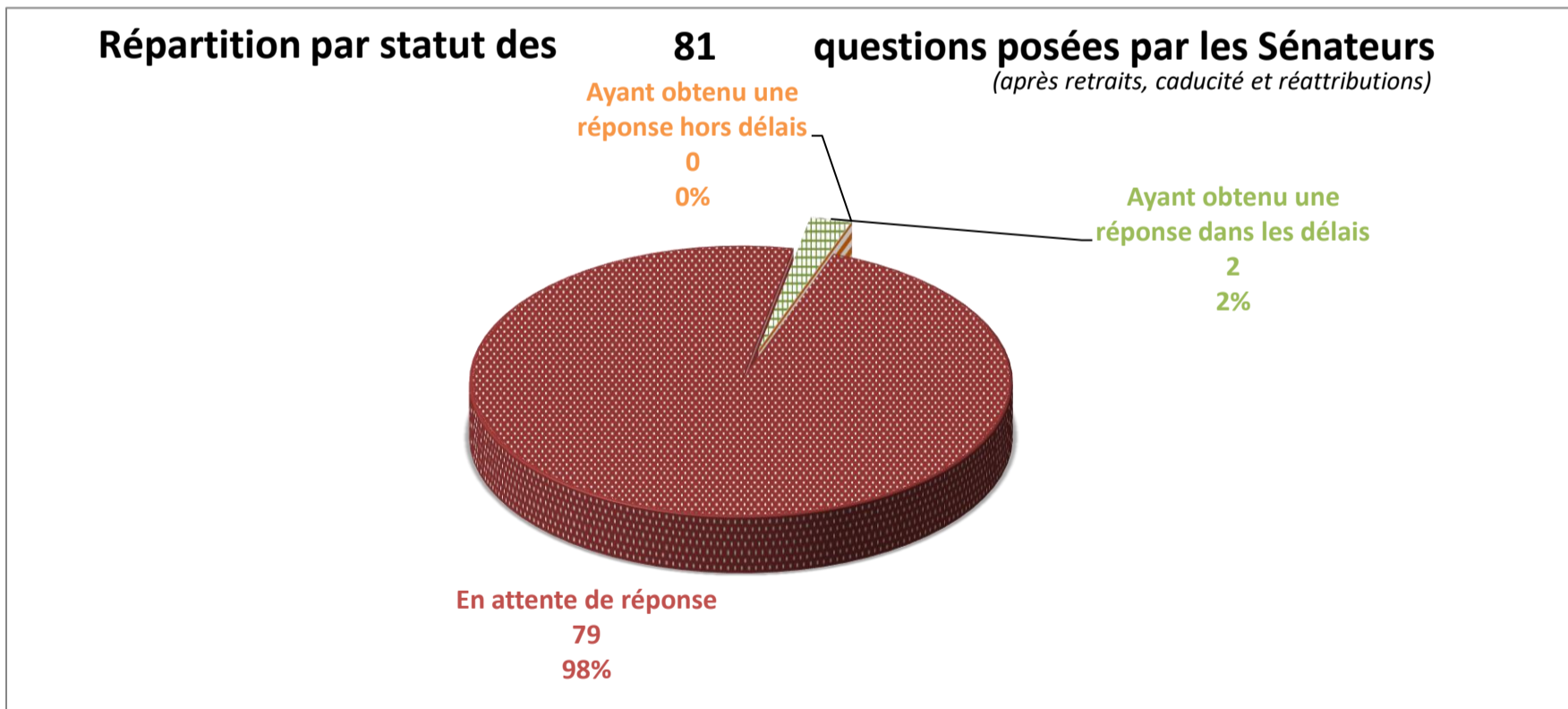
79 questions en attente de réponse sur les 81 questions posées par les Sénateurs depuis le 18/07/2024

soit 4% du total de questions en attente

en augmentation de **1** entre le 12/12/2024 et le 19/12/2024

Le nombre de questions en attente de réponse tient compte des questions retirées, caduques et réattribuées

	entre le et le	12/12/2024 19/12/2024 <small>(sur la dernière période)</small>	18/07/2024 19/12/2024 <small>(sur la législature)</small>	
Nombre de questions ayant obtenu une réponse dans les délais (< 60 jours) (après réattributions éventuelles)		0	2	Taux de réponse tous ministères
Taux de réponse dans les délais			2%	8%
Nombre de questions ayant obtenu une réponse (après réattributions éventuelles)		0	2	
Taux de réponse total			2%	14%
Nombre de questions posées par les sénateurs (après retraits, caducité et réattributions)		1	81	soit 3% du total de questions posées



Citoyenneté et lutte contre les discriminations

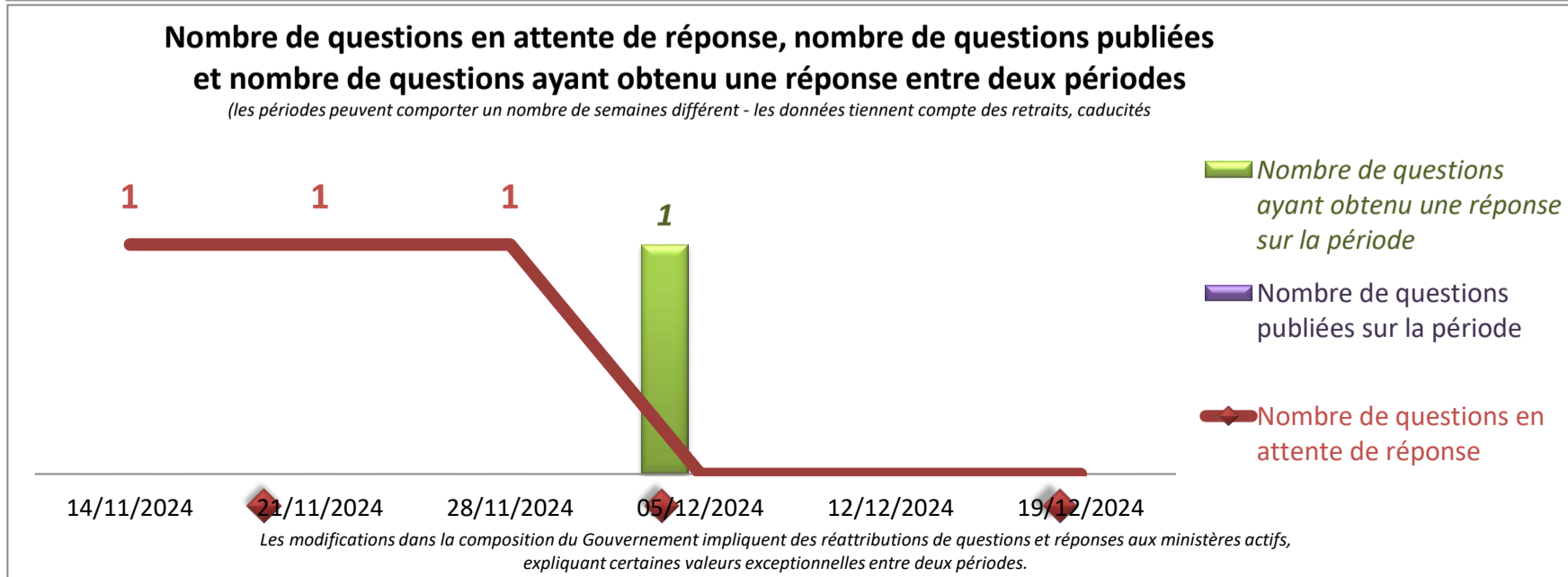
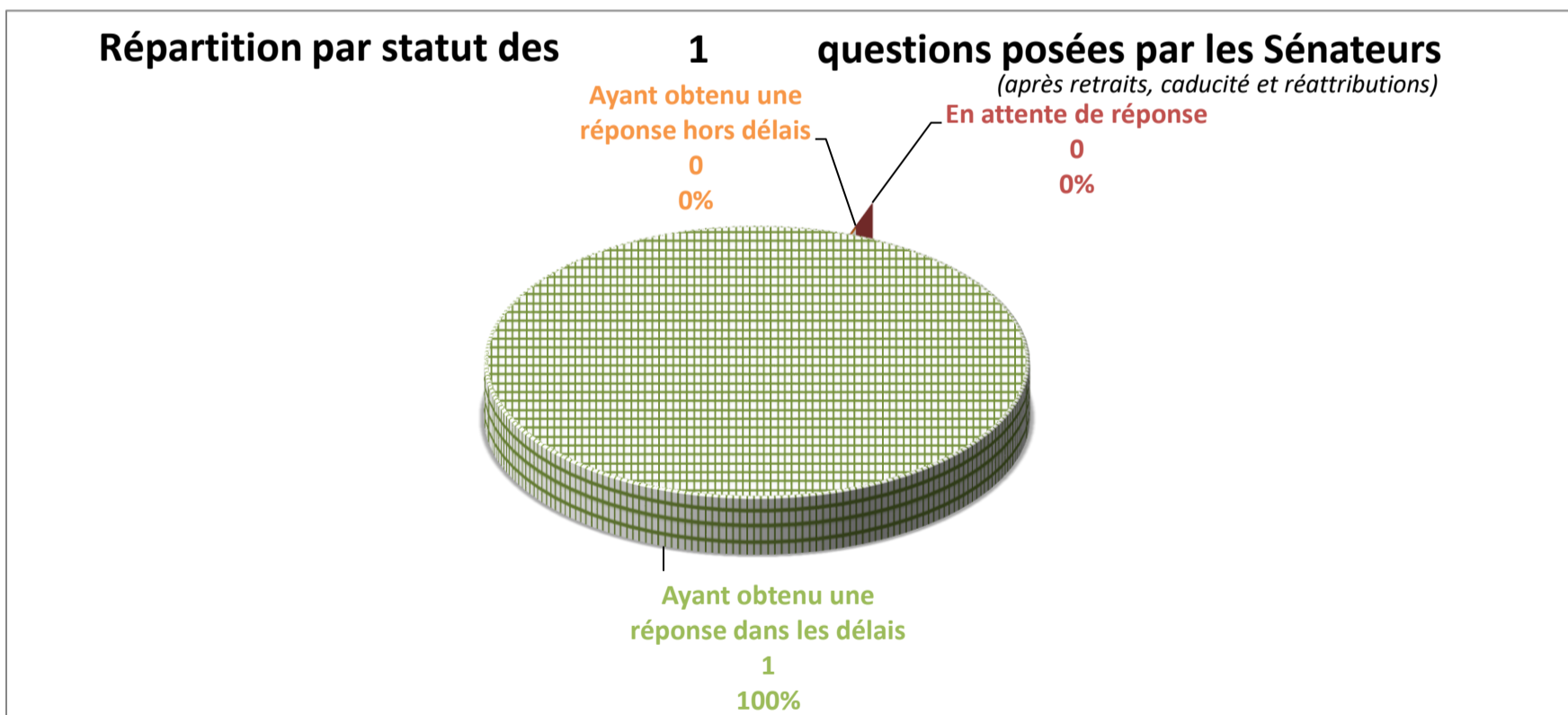
0 questions en attente de réponse sur les 1 questions posées par les Sénateurs depuis le 18/07/2024

soit 0% du total de questions en attente

sans changement entre le 12/12/2024 et le 19/12/2024

Le nombre de questions en attente de réponse tient compte des questions retirées, caduques et réattribuées

	entre le et le	12/12/2024 19/12/2024 <small>(sur la dernière période)</small>	18/07/2024 19/12/2024 <small>(sur la législature)</small>	
Nombre de questions ayant obtenu une réponse dans les délais (< 60 jours) (après réattributions éventuelles)		0	1	Taux de réponse tous ministères
Taux de réponse dans les délais			100%	8%
Nombre de questions ayant obtenu une réponse (après réattributions éventuelles)		0	1	
Taux de réponse total			100%	14%
Nombre de questions posées par les sénateurs (après retraits, caducité et réattributions)		0	1	soit 0% du total de questions posées



Commerce extérieur et Français de l'étranger

13

questions en attente de réponse
sur les 14 questions posées par les Sénateurs depuis le 18/07/2024

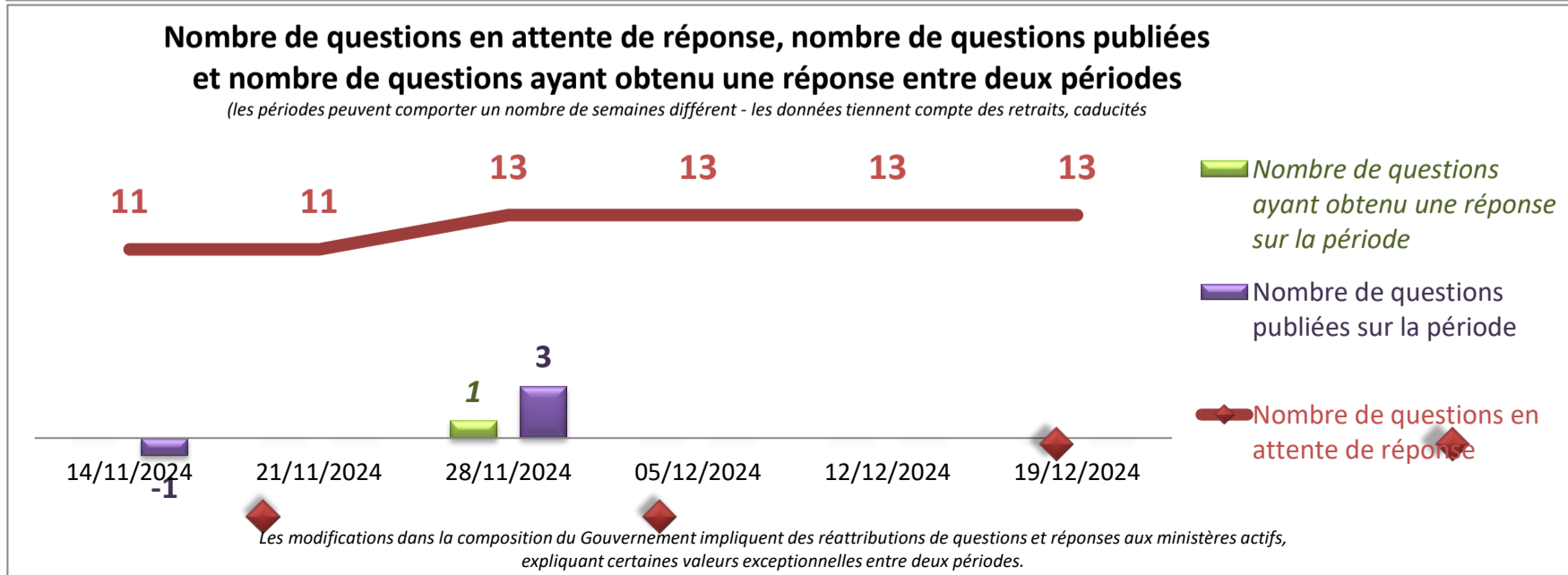
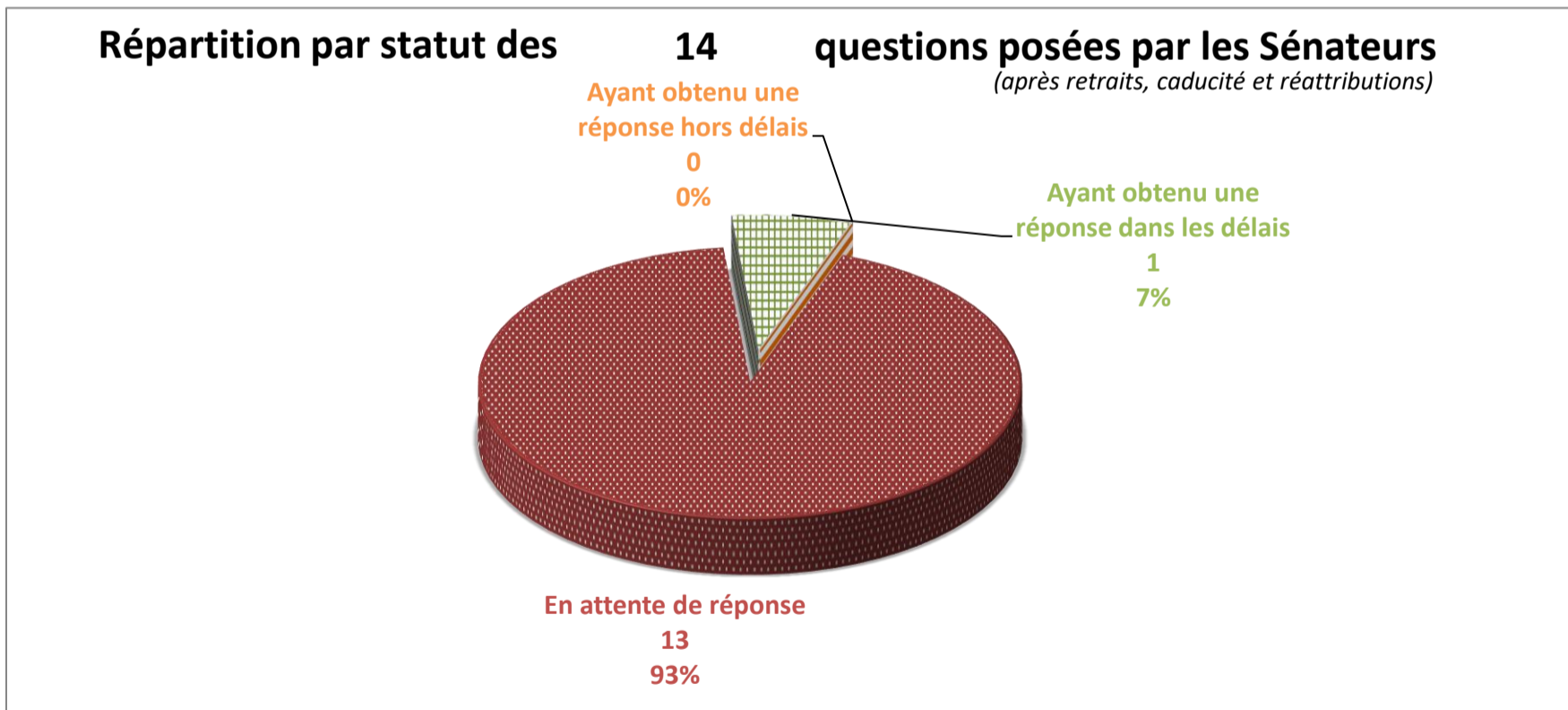
soit 1% du total de questions en attente

sans changement

entre le 12/12/2024 et le 19/12/2024

Le nombre de questions en attente de réponse tient compte des questions retirées, caduques et réattribuées

	entre le et le	12/12/2024 19/12/2024 <small>(sur la dernière période)</small>	18/07/2024 19/12/2024 <small>(sur la législature)</small>	
Nombre de questions ayant obtenu une réponse dans les délais (< 60 jours) (après réattributions éventuelles)		0	1	Taux de réponse tous ministères
Taux de réponse dans les délais			7%	8%
Nombre de questions ayant obtenu une réponse (après réattributions éventuelles)		0	1	
Taux de réponse total			7%	14%
Nombre de questions posées par les sénateurs (après retraits, caducité et réattributions)		0	14	soit 1% du total de questions posées



Consommation

8

questions en attente de réponse
 sur les 19 questions posées par les Sénateurs depuis le 18/07/2024

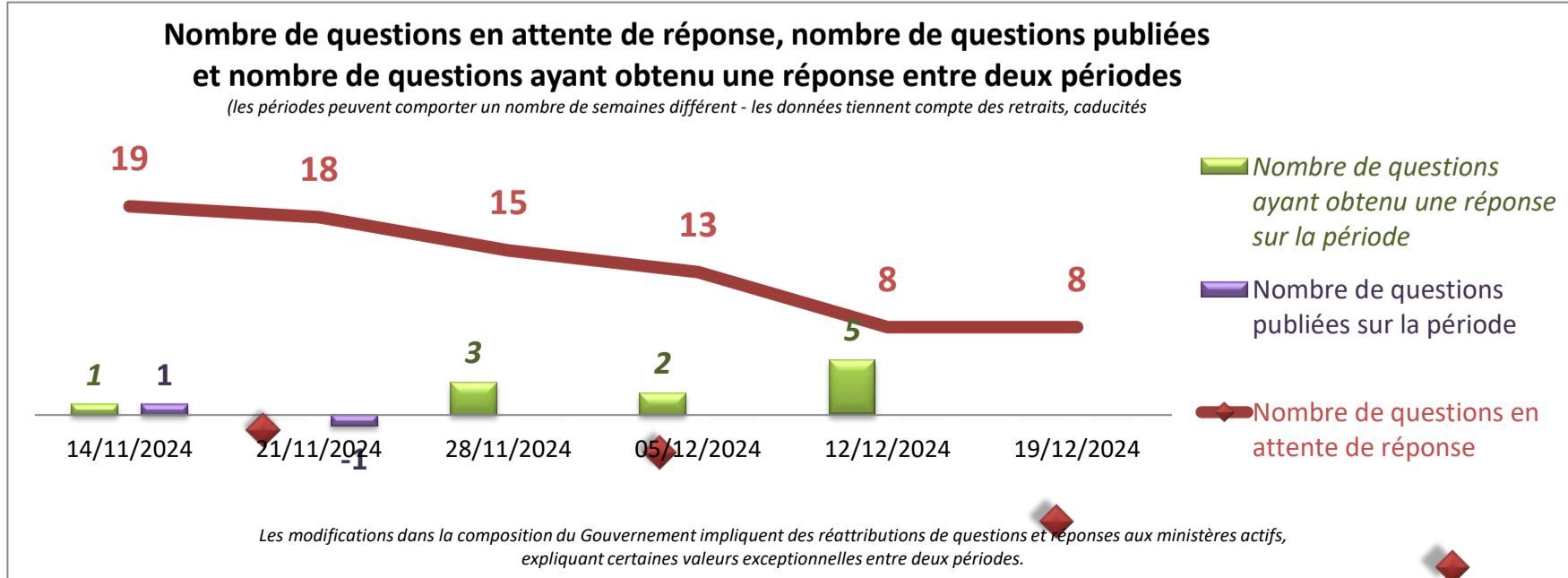
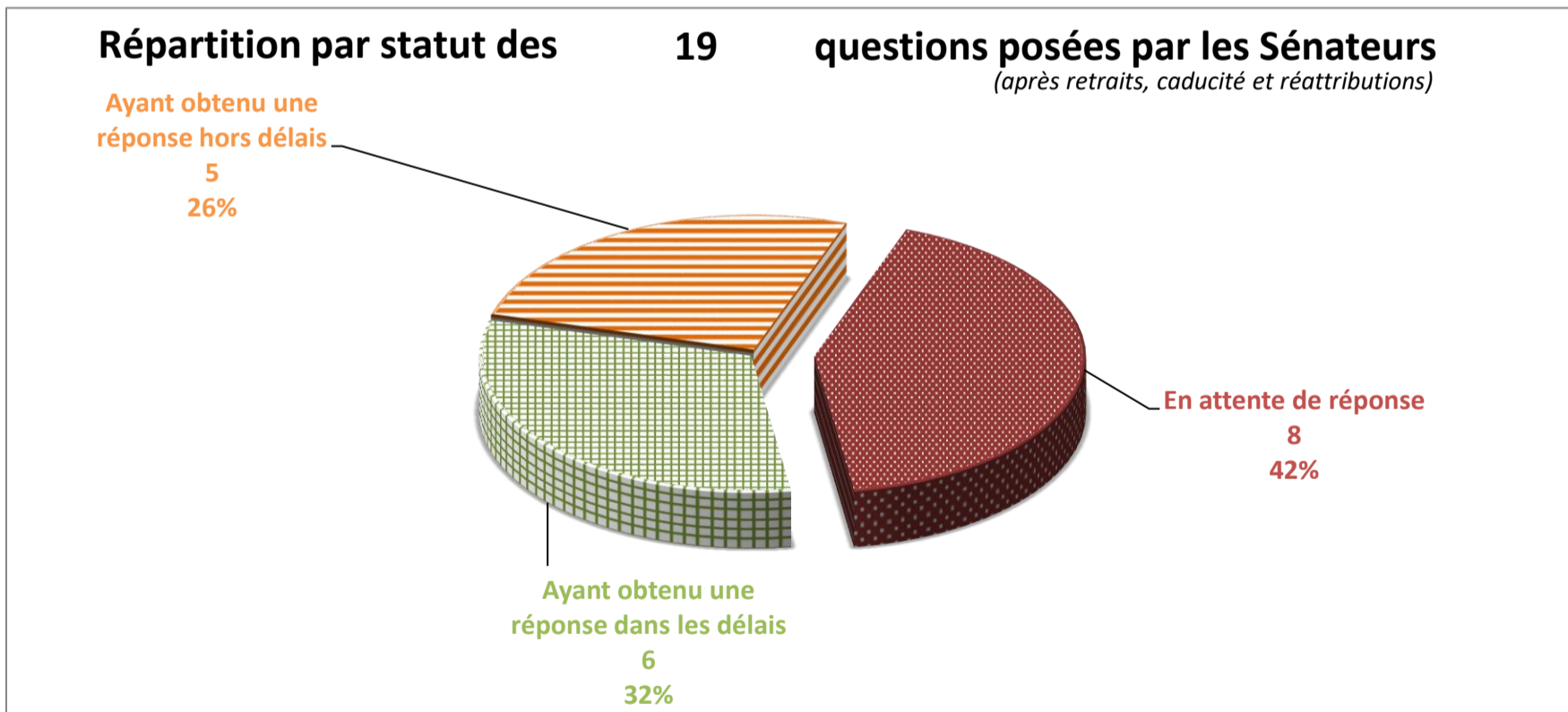
soit 0% du total de questions en attente

sans changement

entre le 12/12/2024 et le 19/12/2024

Le nombre de questions en attente de réponse tient compte des questions retirées, caduques et réattribuées

	entre le et le	12/12/2024 19/12/2024 <small>(sur la dernière période)</small>	18/07/2024 19/12/2024 <small>(sur la législature)</small>	
Nombre de questions ayant obtenu une réponse dans les délais (< 60 jours) (après réattributions éventuelles)		0	6	Taux de réponse tous ministères
Taux de réponse dans les délais			32%	8%
Nombre de questions ayant obtenu une réponse (après réattributions éventuelles)		0	11	
Taux de réponse total			58%	14%
Nombre de questions posées par les sénateurs (après retraits, caducité et réattributions)		0	19	soit 1% du total de questions posées



Culture

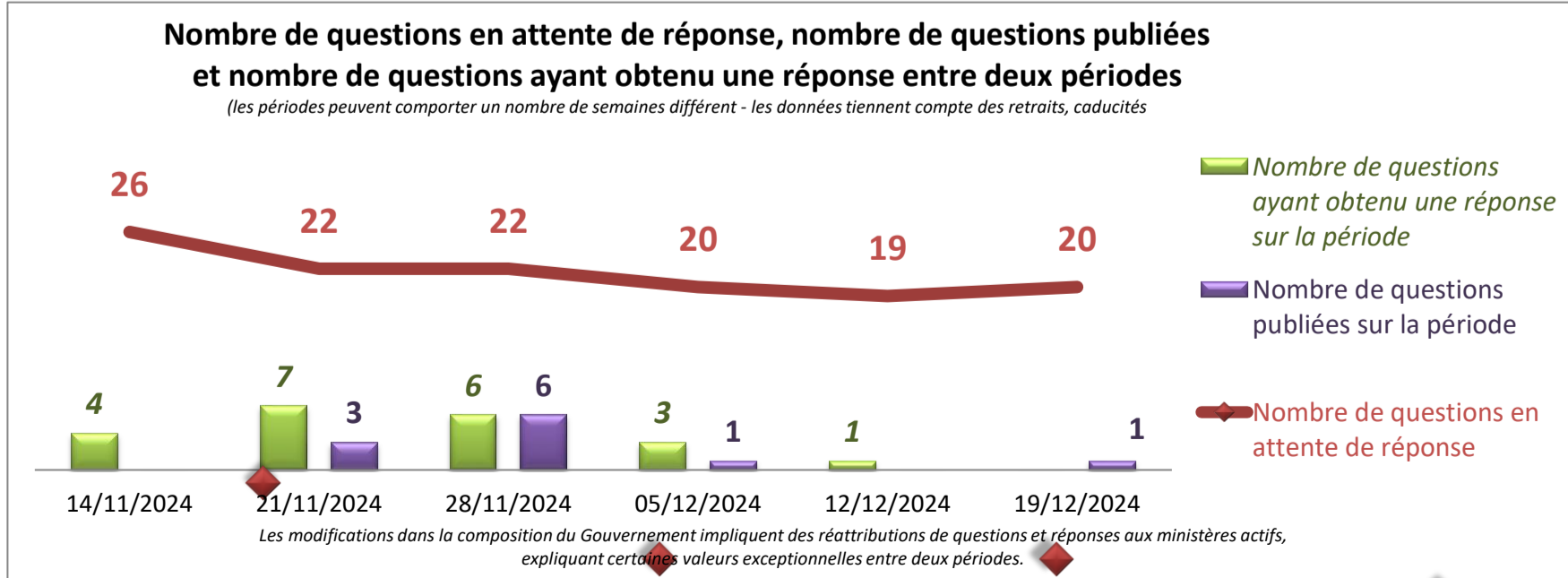
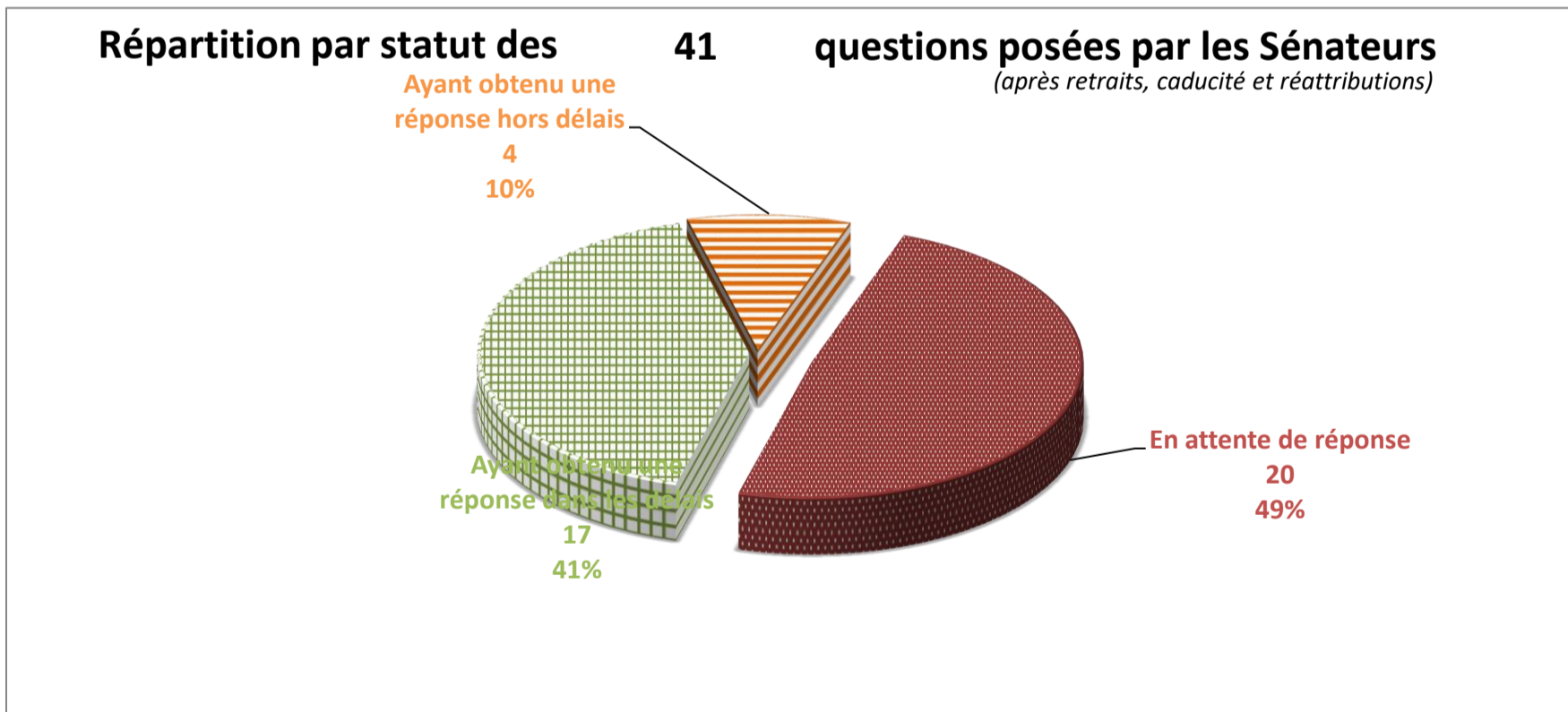
20 questions en attente de réponse sur les 41 questions posées par les Sénateurs depuis le 18/07/2024

soit 1% du total de questions en attente

en augmentation de 1 entre le 12/12/2024 et le 19/12/2024

Le nombre de questions en attente de réponse tient compte des questions retirées, caduques et réattribuées

	entre le et le	12/12/2024 19/12/2024 <small>(sur la dernière période)</small>	18/07/2024 19/12/2024 <small>(sur la législature)</small>	
Nombre de questions ayant obtenu une réponse dans les délais (< 60 jours) (après réattributions éventuelles)		0	17	Taux de réponse tous ministères
Taux de réponse dans les délais			41%	8%
Nombre de questions ayant obtenu une réponse (après réattributions éventuelles)		0	21	
Taux de réponse total			51%	14%
Nombre de questions posées par les sénateurs (après retraits, caducité et réattributions)		1	41	soit 2% du total de questions posées



Économie du tourisme

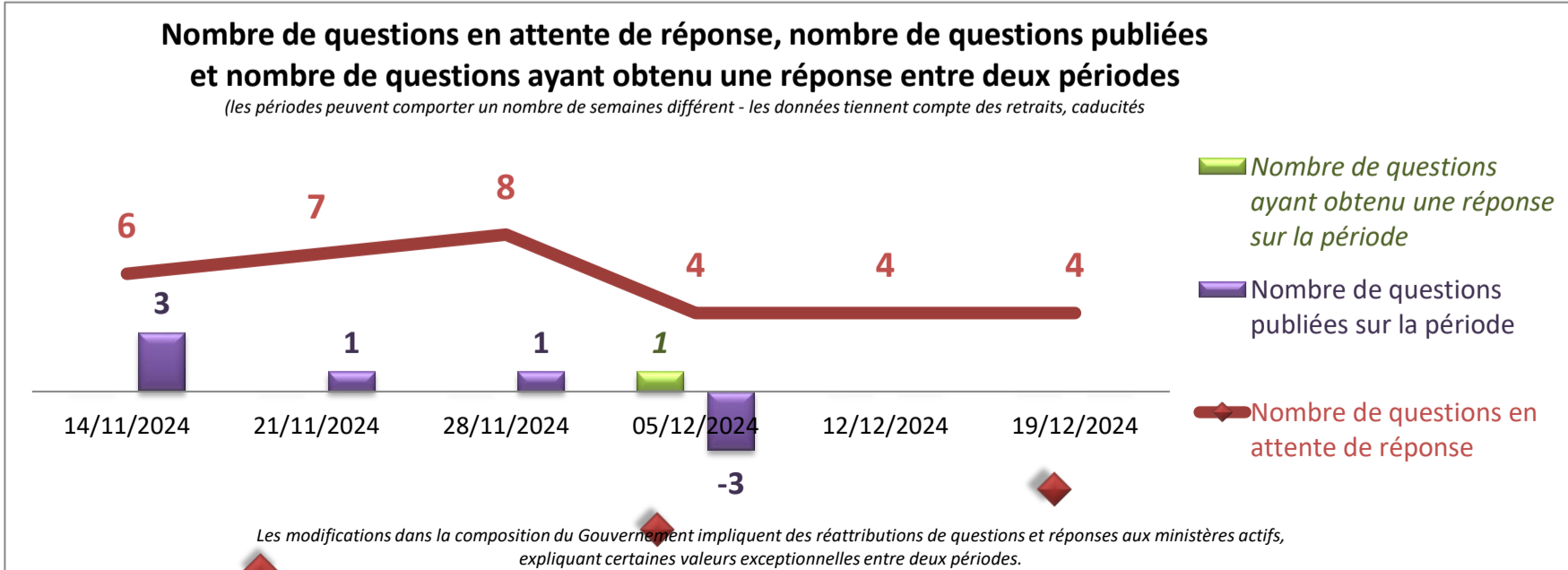
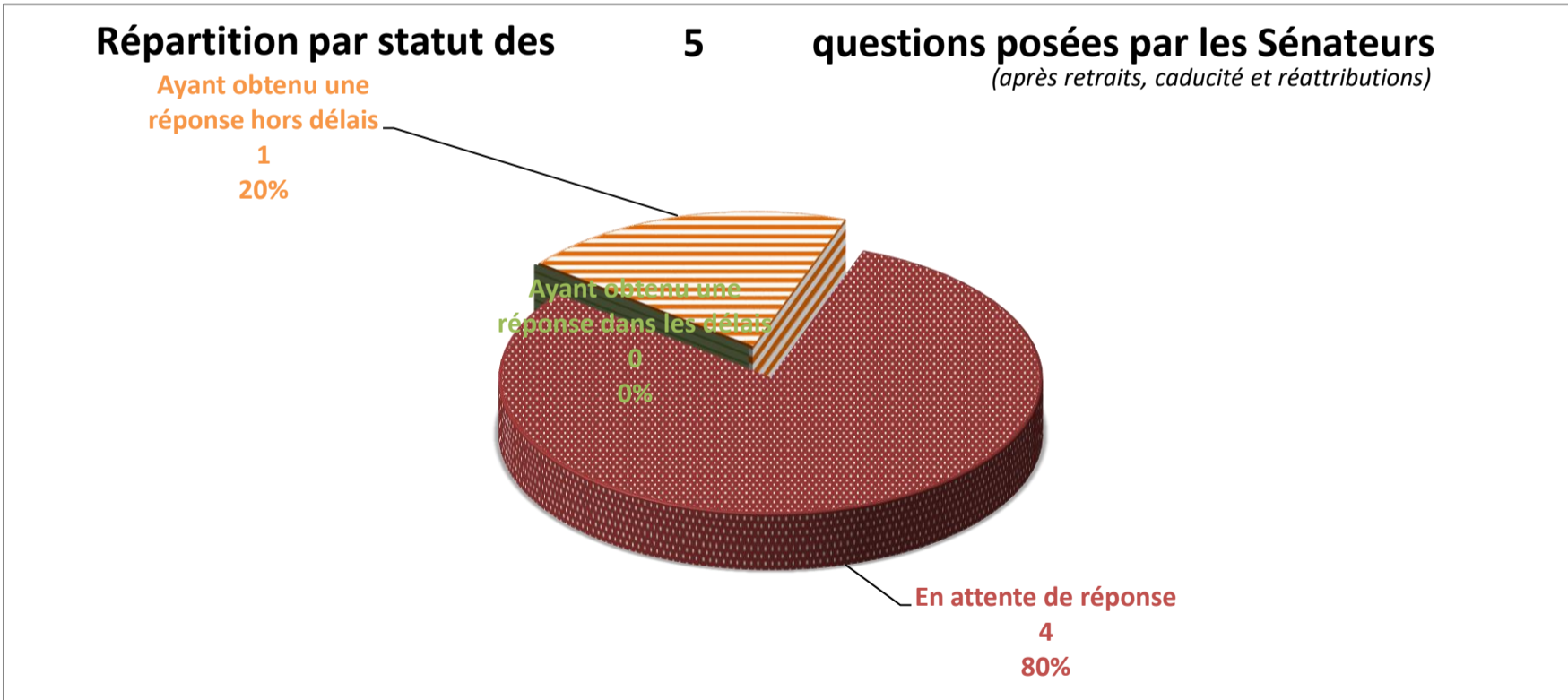
4 questions en attente de réponse sur les 5 questions posées par les Sénateurs depuis le 18/07/2024

soit 0% du total de questions en attente

sans changement entre le 12/12/2024 et le 19/12/2024

Le nombre de questions en attente de réponse tient compte des questions retirées, caduques et réattribuées

	entre le et le	12/12/2024 19/12/2024 <small>(sur la dernière période)</small>	18/07/2024 19/12/2024 <small>(sur la législature)</small>	
Nombre de questions ayant obtenu une réponse dans les délais (< 60 jours) (après réattributions éventuelles)		0	0	Taux de réponse tous ministères
Taux de réponse dans les délais			0%	8%
Nombre de questions ayant obtenu une réponse (après réattributions éventuelles)		0	1	
Taux de réponse total			20%	14%
Nombre de questions posées par les sénateurs (après retraits, caducité et réattributions)		0	5	soit 0% du total de questions posées



Économie sociale et solidaire, intéressement et participation

2

questions en attente de réponse
 sur les 2 questions posées par les Sénateurs depuis le 18/07/2024

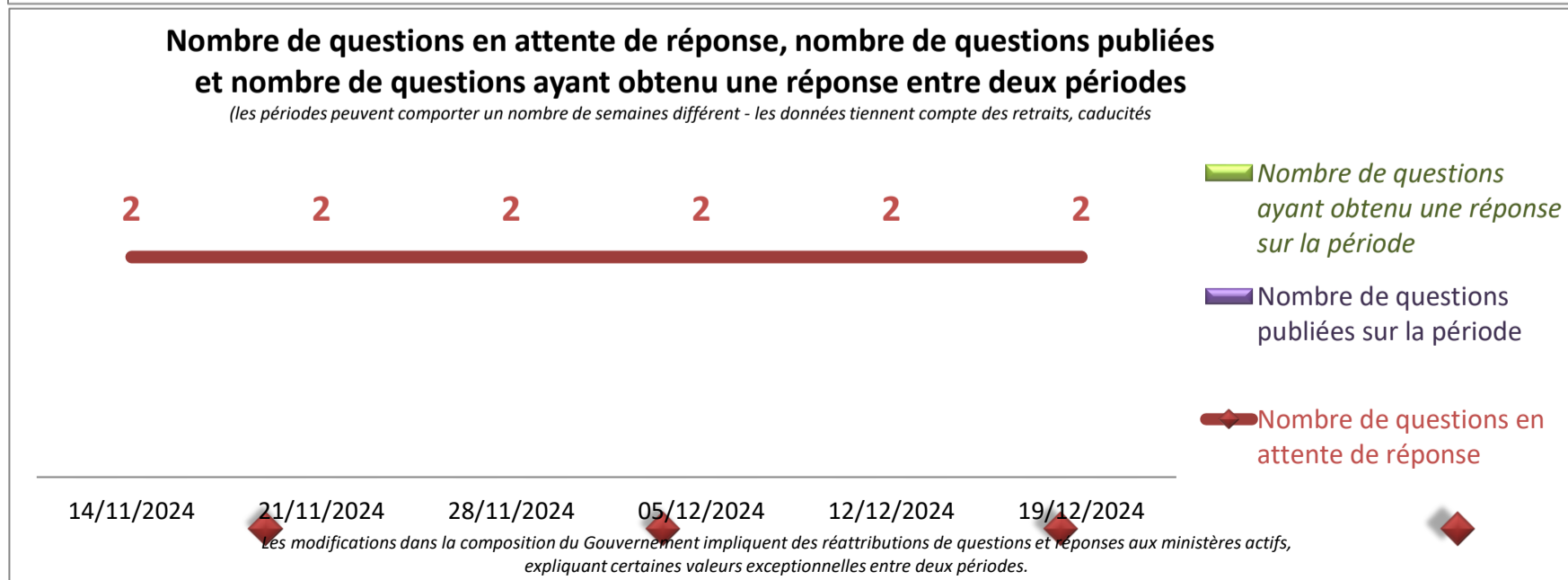
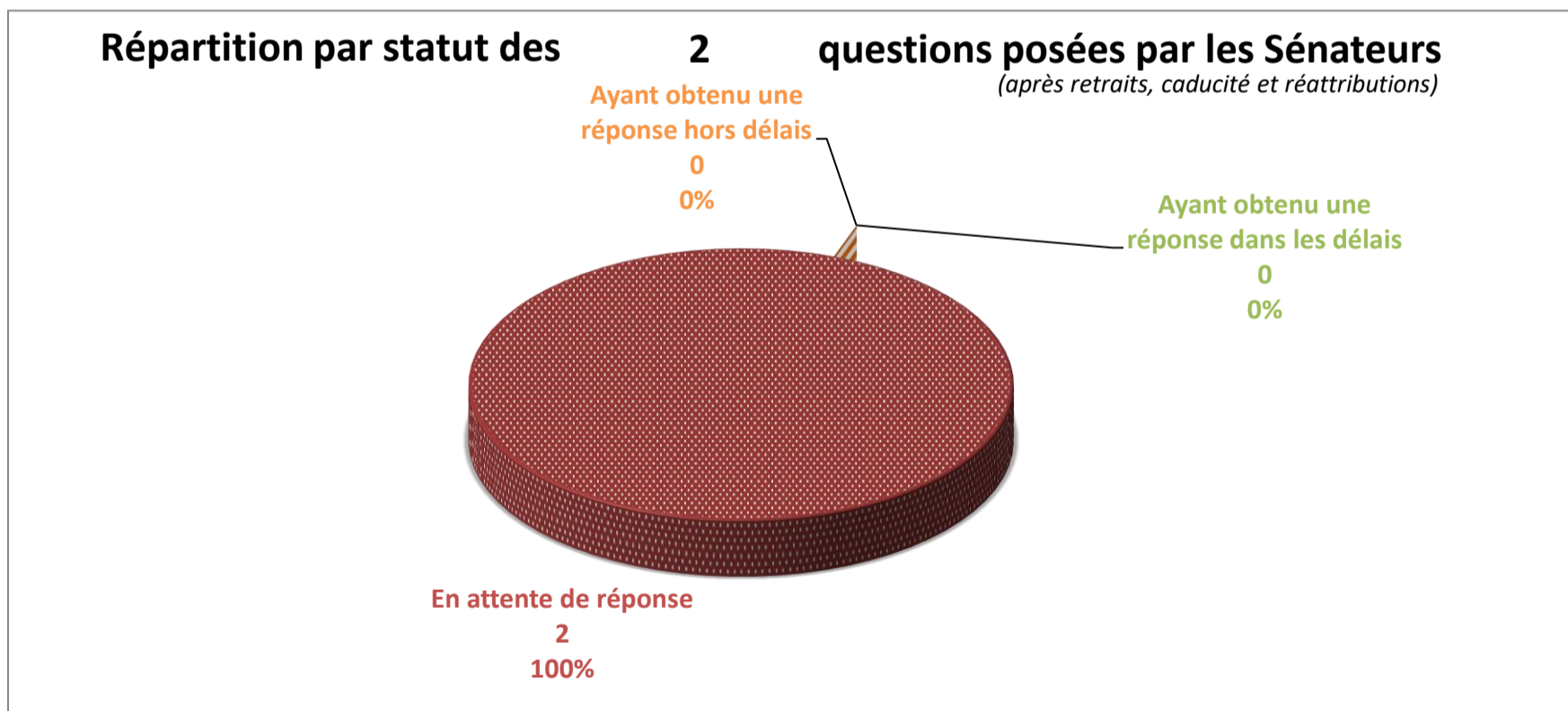
soit 0% du total de questions en attente

sans changement

entre le 12/12/2024 et le 19/12/2024

Le nombre de questions en attente de réponse tient compte des questions retirées, caduques et réattribuées

	entre le et le	12/12/2024 19/12/2024 <small>(sur la dernière période)</small>	18/07/2024 19/12/2024 <small>(sur la législature)</small>	
Nombre de questions ayant obtenu une réponse dans les délais (< 60 jours) (après réattributions éventuelles)		0	0	Taux de réponse tous ministères
Taux de réponse dans les délais			0%	8%
Nombre de questions ayant obtenu une réponse (après réattributions éventuelles)		0	0	
Taux de réponse total			0%	14%
Nombre de questions posées par les sénateurs (après retraits, caducité et réattributions)		0	2	soit 0% du total de questions posées



Économie, finances et industrie

143

questions en attente de réponse
 sur les 168 questions posées par les Sénateurs depuis le 18/07/2024

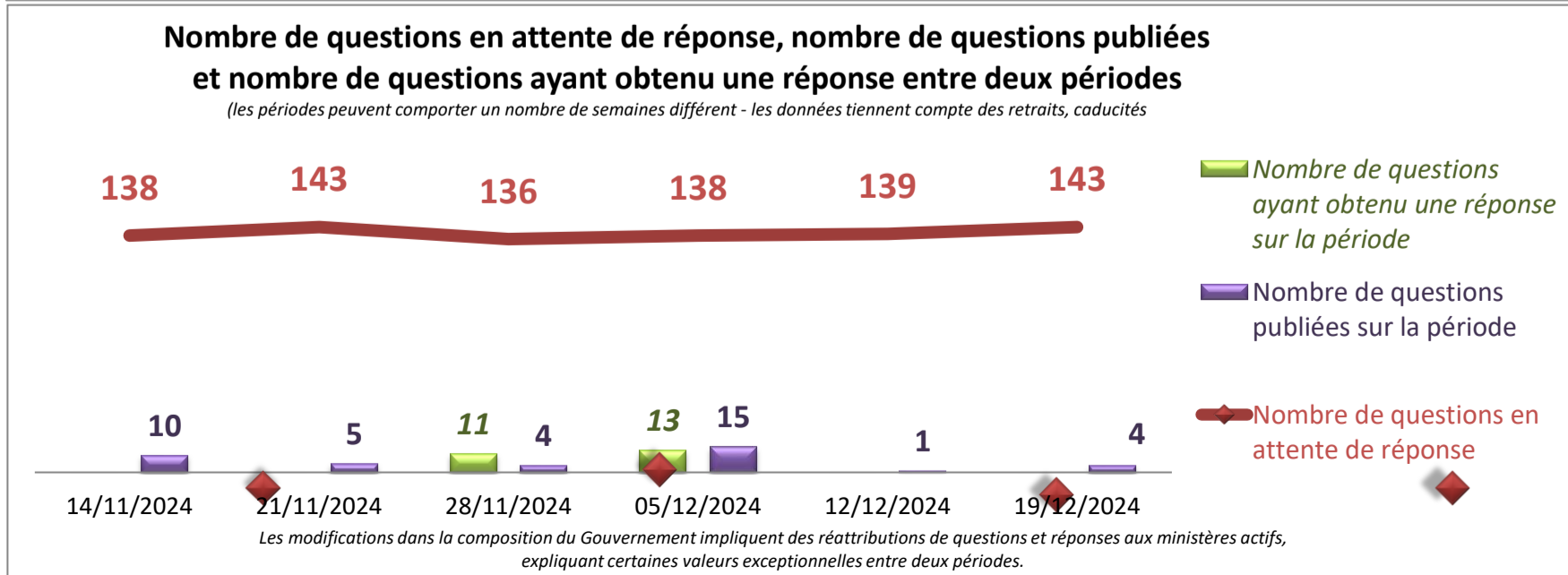
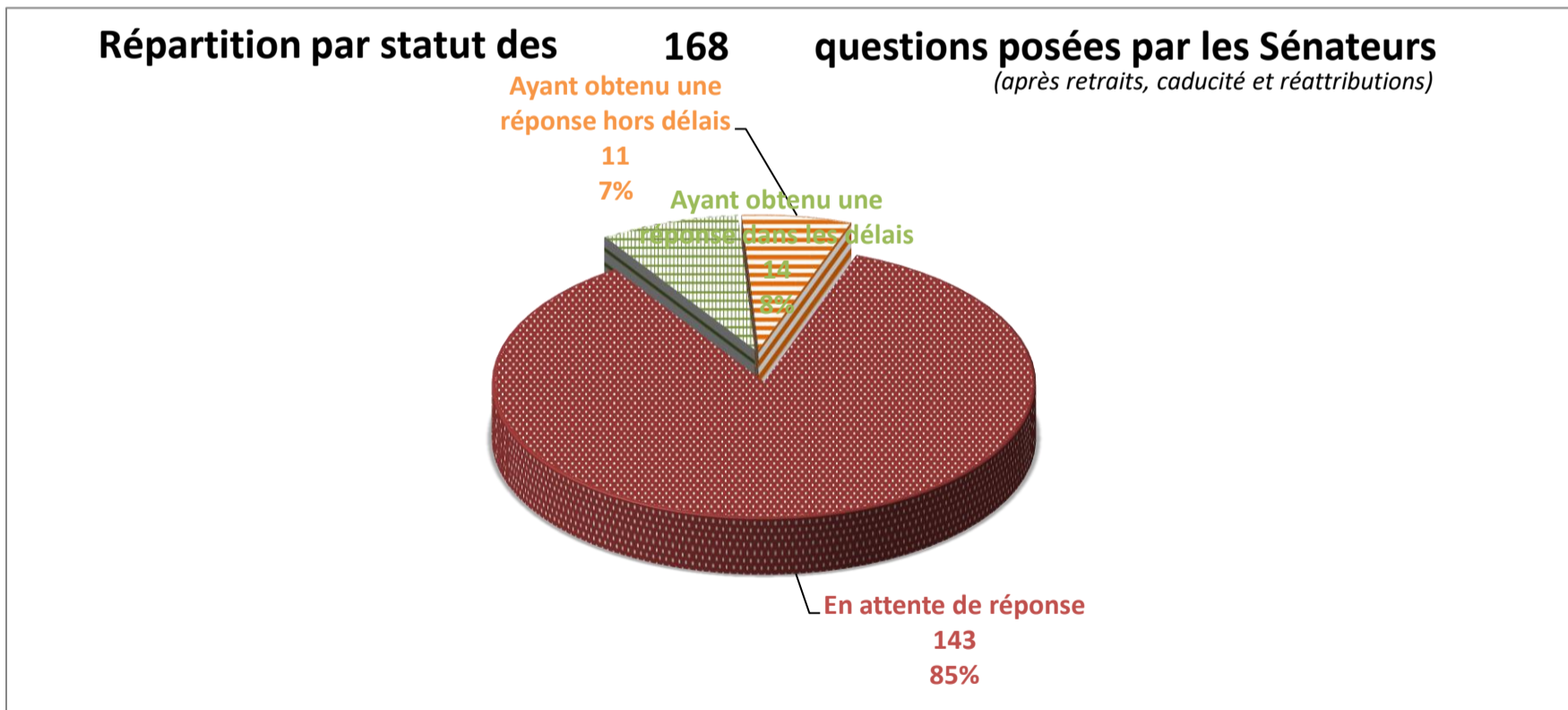
soit 7% du total de questions en attente

en augmentation de 4

entre le 12/12/2024 et le 19/12/2024

Le nombre de questions en attente de réponse tient compte des questions retirées, caduques et réattribuées

	entre le et le	12/12/2024 19/12/2024 <small>(sur la dernière période)</small>	18/07/2024 19/12/2024 <small>(sur la législature)</small>	
Nombre de questions ayant obtenu une réponse dans les délais (< 60 jours) (après réattributions éventuelles)		0	14	Taux de réponse tous ministères
Taux de réponse dans les délais			8%	8%
Nombre de questions ayant obtenu une réponse (après réattributions éventuelles)		0	25	
Taux de réponse total			15%	14%
Nombre de questions posées par les sénateurs (après retraits, caducité et réattributions)		4	168	soit 7% du total de questions posées



Éducation nationale

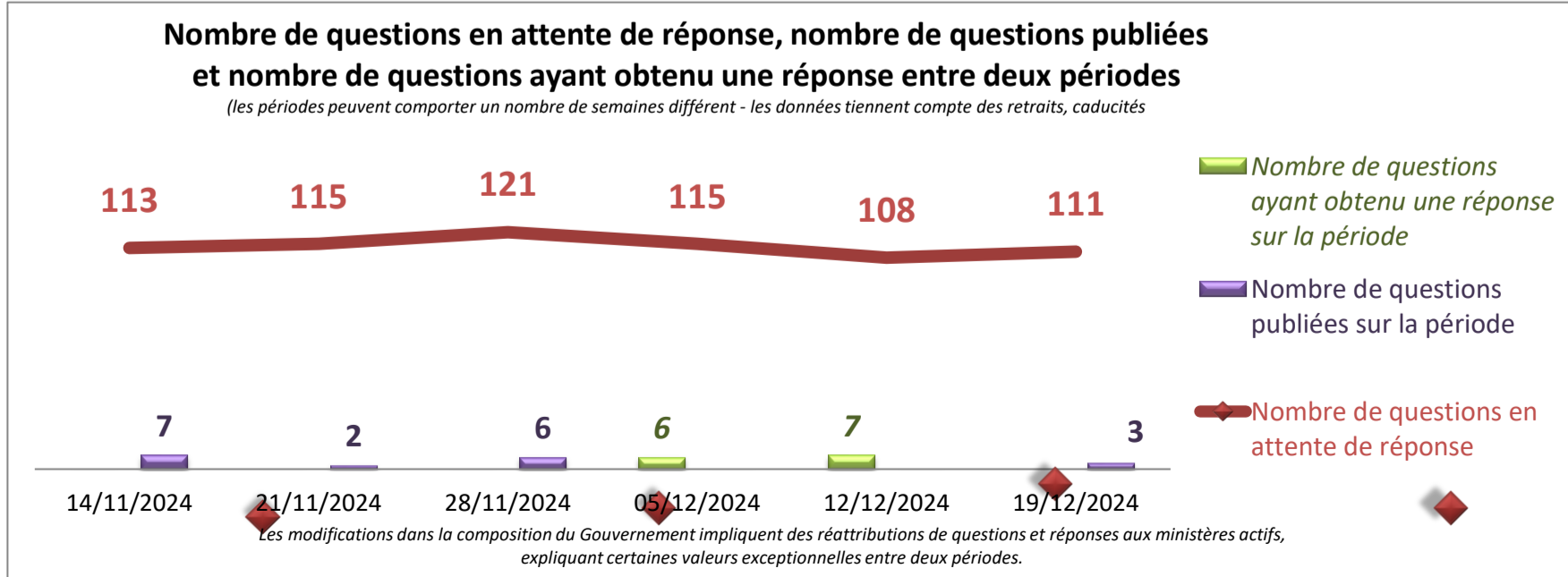
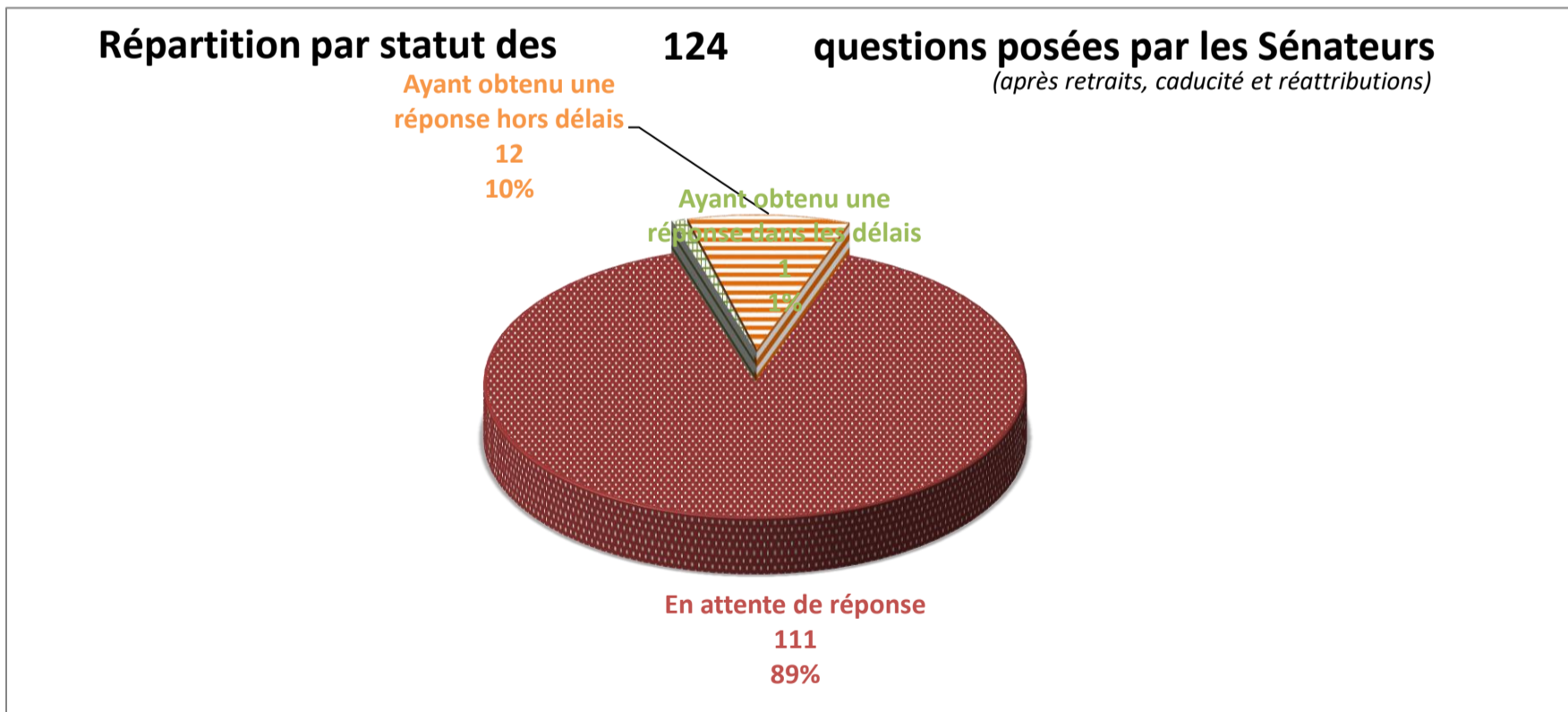
111 questions en attente de réponse sur les 124 questions posées par les Sénateurs depuis le 18/07/2024

soit 5% du total de questions en attente

en augmentation de 3 entre le 12/12/2024 et le 19/12/2024

Le nombre de questions en attente de réponse tient compte des questions retirées, caduques et réattribuées

	entre le et le	12/12/2024 19/12/2024 <small>(sur la dernière période)</small>	18/07/2024 19/12/2024 <small>(sur la législature)</small>	
Nombre de questions ayant obtenu une réponse dans les délais (< 60 jours) (après réattributions éventuelles)		0	1	Taux de réponse tous ministères
Taux de réponse dans les délais			1%	8%
Nombre de questions ayant obtenu une réponse (après réattributions éventuelles)		0	13	
Taux de réponse total			10%	14%
Nombre de questions posées par les sénateurs (après retraits, caducité et réattributions)		3	124	soit 5% du total de questions posées



Égalité entre les femmes et les hommes

6

questions en attente de réponse
 sur les 6 questions posées par les Sénateurs depuis le 18/07/2024

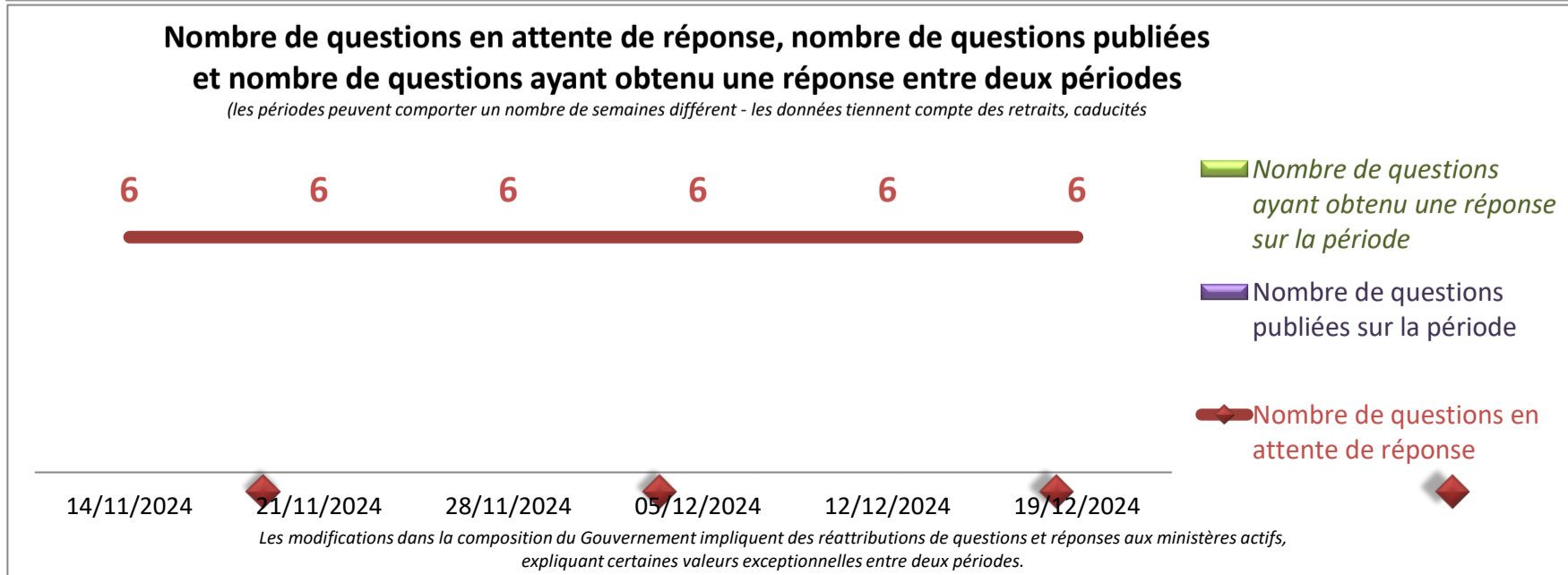

soit 0% du total de questions en attente

sans changement

entre le 12/12/2024 et le 19/12/2024

Le nombre de questions en attente de réponse tient compte des questions retirées, caduques et réattribuées

	entre le et le	12/12/2024 19/12/2024 <small>(sur la dernière période)</small>	18/07/2024 19/12/2024 <small>(sur la législature)</small>	
Nombre de questions ayant obtenu une réponse dans les délais (< 60 jours) (après réattributions éventuelles)		0	0	Taux de réponse tous ministères
Taux de réponse dans les délais			0%	8%
Nombre de questions ayant obtenu une réponse (après réattributions éventuelles)		0	0	
Taux de réponse total			0%	14%
Nombre de questions posées par les sénateurs (après retraits, caducité et réattributions)		0	6	soit 0% du total de questions posées



Énergie

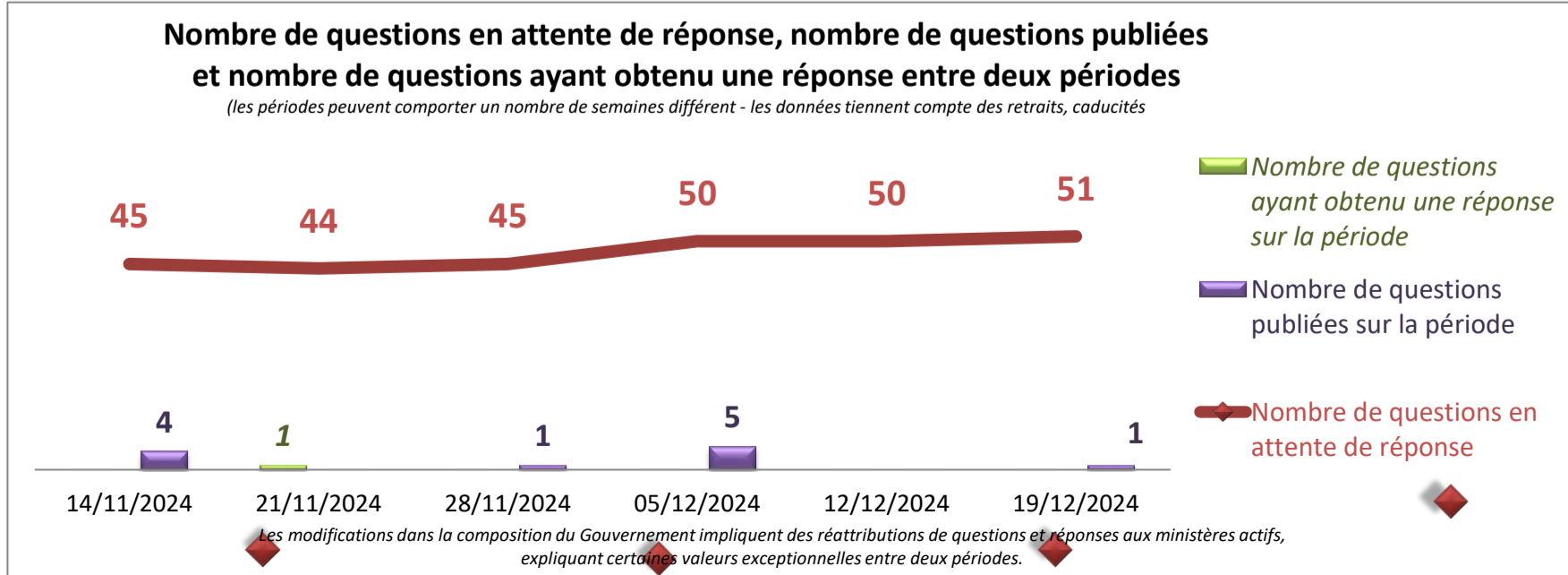
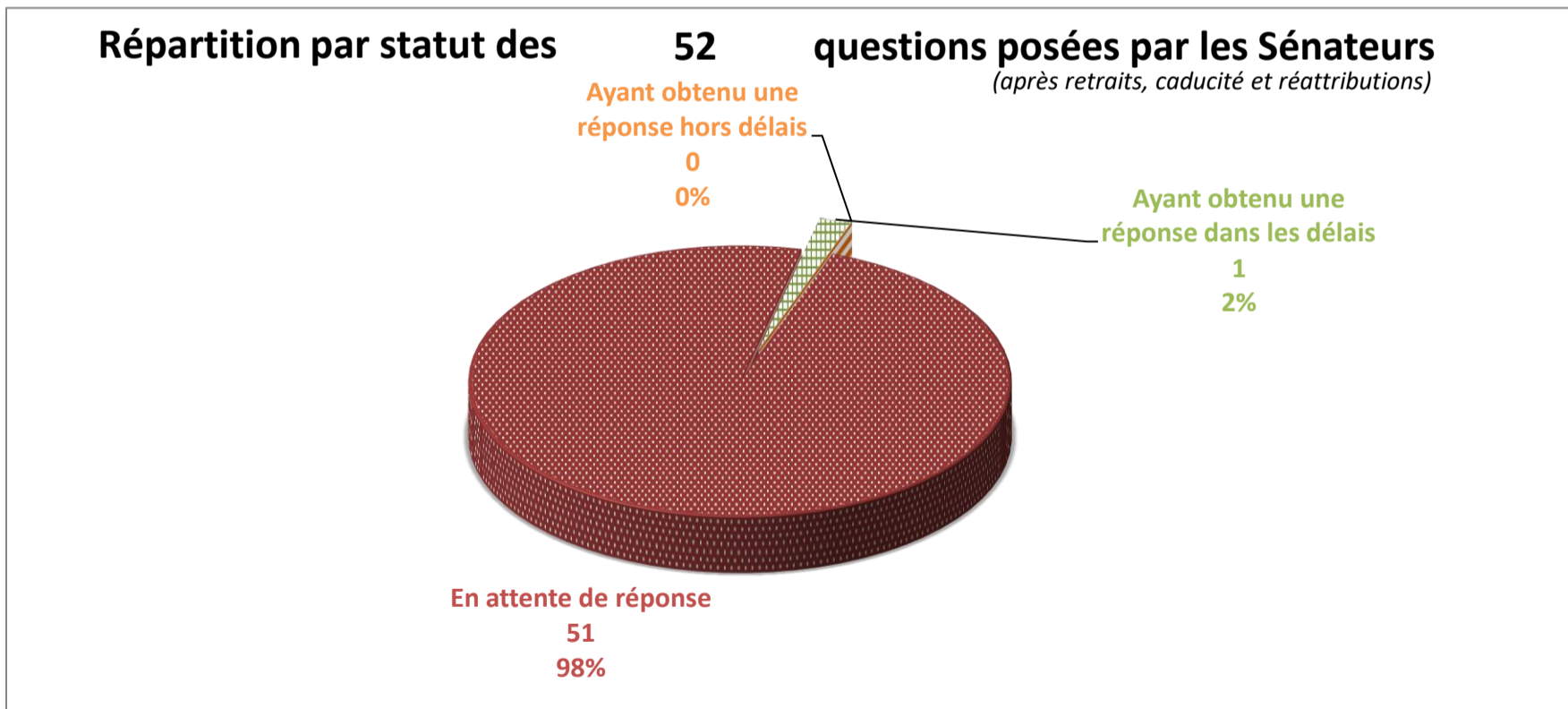
51 questions en attente de réponse sur les 52 questions posées par les Sénateurs depuis le 18/07/2024

soit 2% du total de questions en attente

en augmentation de 1 entre le 12/12/2024 et le 19/12/2024

Le nombre de questions en attente de réponse tient compte des questions retirées, caduques et réattribuées

	entre le et le	12/12/2024 19/12/2024 <small>(sur la dernière période)</small>	18/07/2024 19/12/2024 <small>(sur la législature)</small>	
Nombre de questions ayant obtenu une réponse dans les délais (< 60 jours) (après réattributions éventuelles)		0	1	Taux de réponse tous ministères
Taux de réponse dans les délais			2%	8%
Nombre de questions ayant obtenu une réponse (après réattributions éventuelles)		0	1	
Taux de réponse total			2%	14%
Nombre de questions posées par les sénateurs (après retraits, caducité et réattributions)		1	52	soit 2% du total de questions posées



Enseignement supérieur et recherche

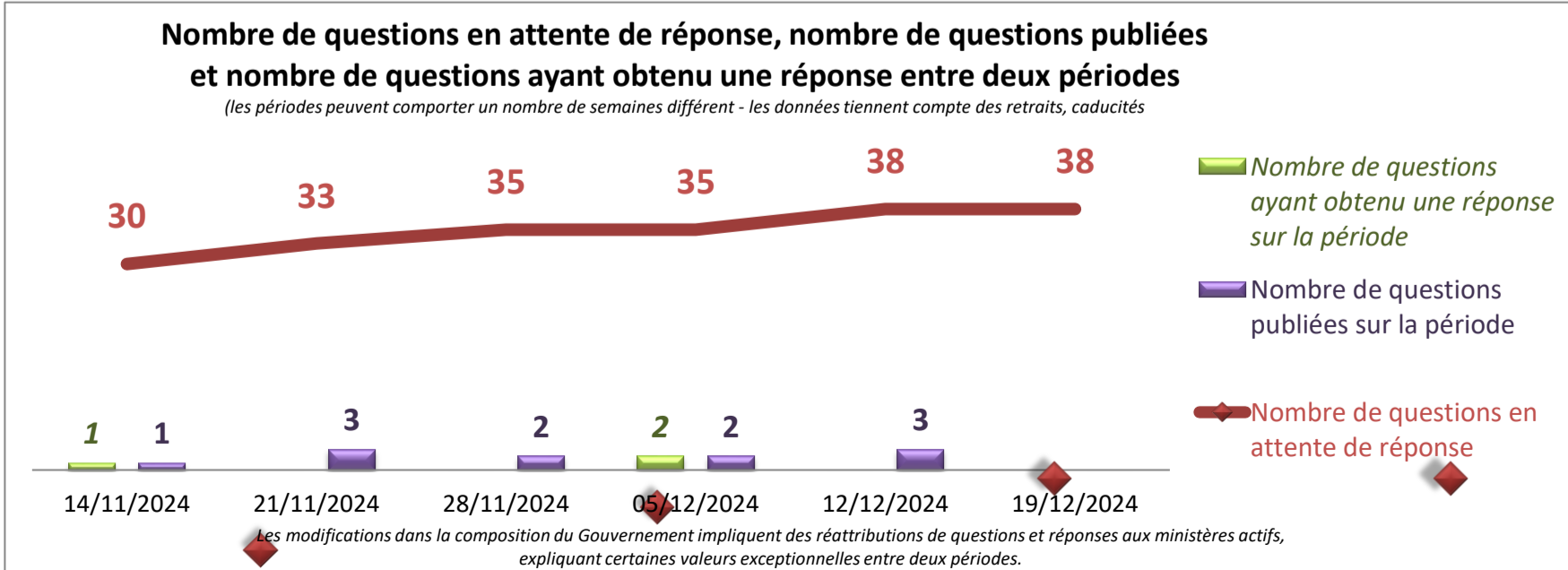
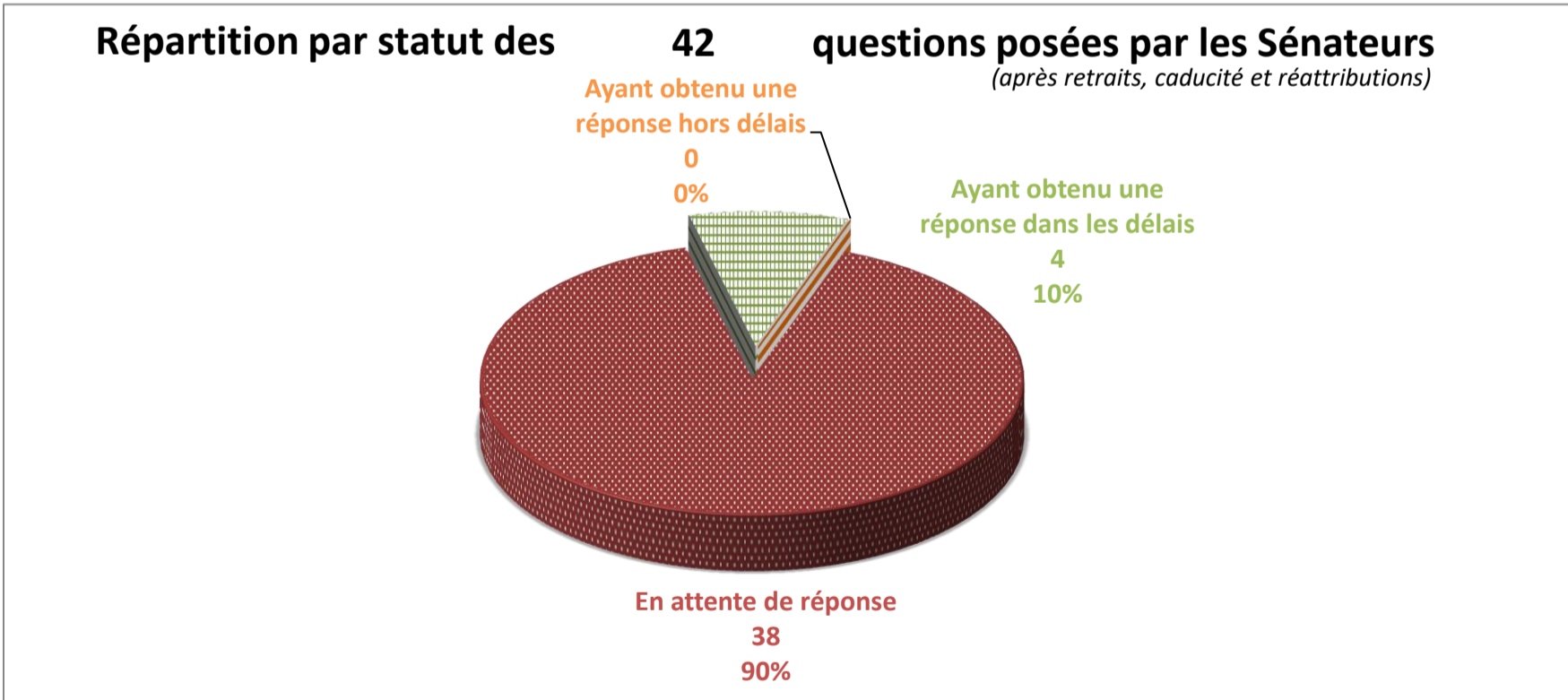
38 questions en attente de réponse sur les 42 questions posées par les Sénateurs depuis le 18/07/2024

soit 2% du total de questions en attente

sans changement entre le 12/12/2024 et le 19/12/2024

Le nombre de questions en attente de réponse tient compte des questions retirées, caduques et réattribuées

	entre le et le	12/12/2024 <small>(sur la dernière période)</small>	18/07/2024 <small>(sur la législature)</small>	
Nombre de questions ayant obtenu une réponse dans les délais (< 60 jours) <small>(après réattributions éventuelles)</small>		0	4	Taux de réponse tous ministères
Taux de réponse dans les délais			10%	8%
Nombre de questions ayant obtenu une réponse <small>(après réattributions éventuelles)</small>		0	4	
Taux de réponse total			10%	14%
Nombre de questions posées par les sénateurs <small>(après retraits, caducité et réattributions)</small>		0	42	soit 2% du total de questions posées



Europe et affaires étrangères

47

questions en attente de réponse
sur les 85 questions posées par les Sénateurs depuis le 18/07/2024

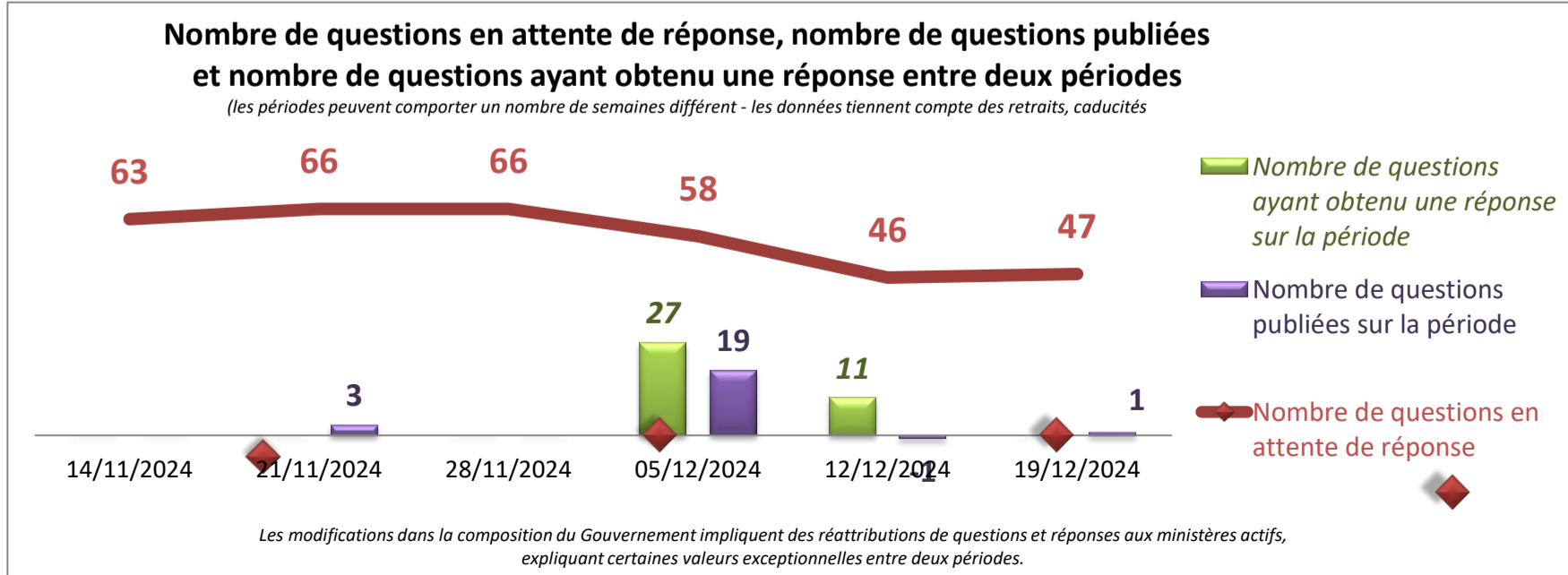
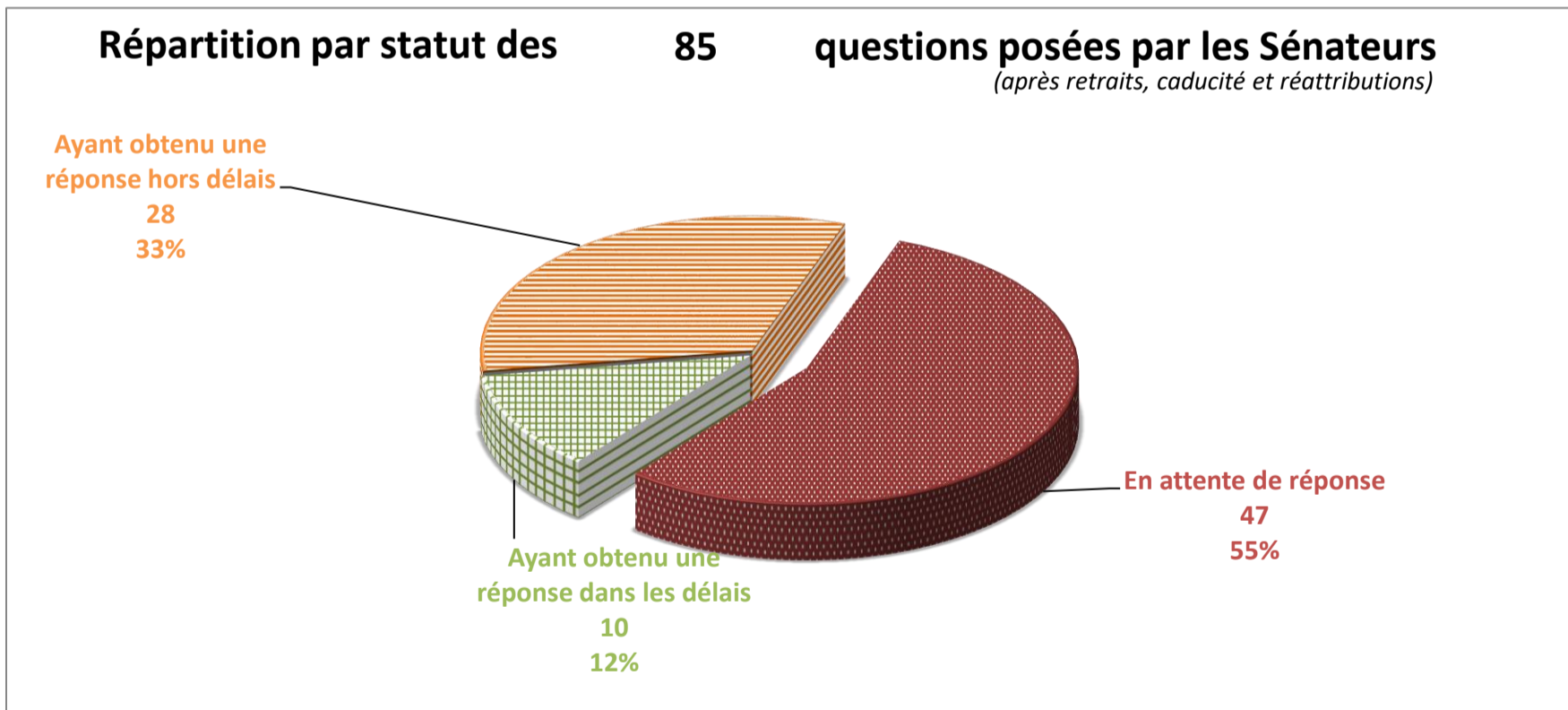
soit 2% du total de questions en attente

en augmentation de 1

entre le 12/12/2024 et le 19/12/2024

Le nombre de questions en attente de réponse tient compte des questions retirées, caduques et réattribuées

	entre le et le	12/12/2024 19/12/2024 <small>(sur la dernière période)</small>	18/07/2024 19/12/2024 <small>(sur la législature)</small>	
Nombre de questions ayant obtenu une réponse dans les délais (< 60 jours) (après réattributions éventuelles)		0	10	Taux de réponse tous ministères
Taux de réponse dans les délais			12%	8%
Nombre de questions ayant obtenu une réponse (après réattributions éventuelles)		0	38	
Taux de réponse total			45%	14%
Nombre de questions posées par les sénateurs (après retraits, caducité et réattributions)		1	85	soit 3% du total de questions posées



Europe

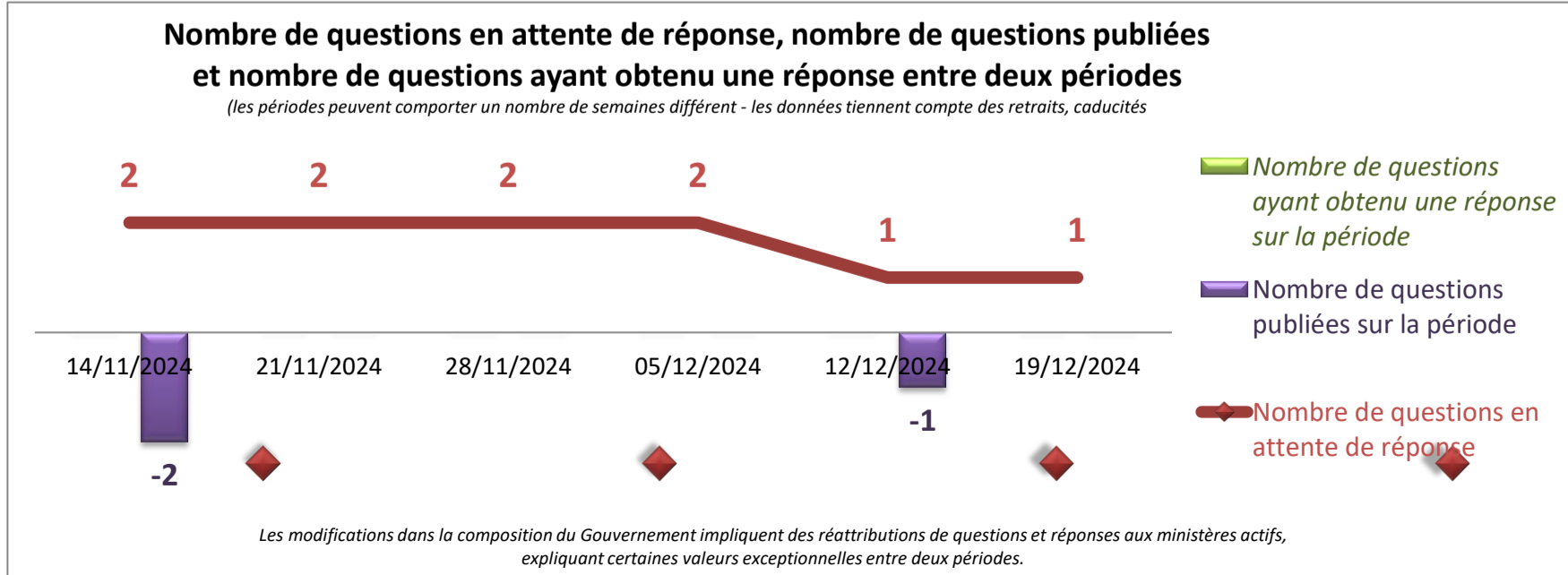
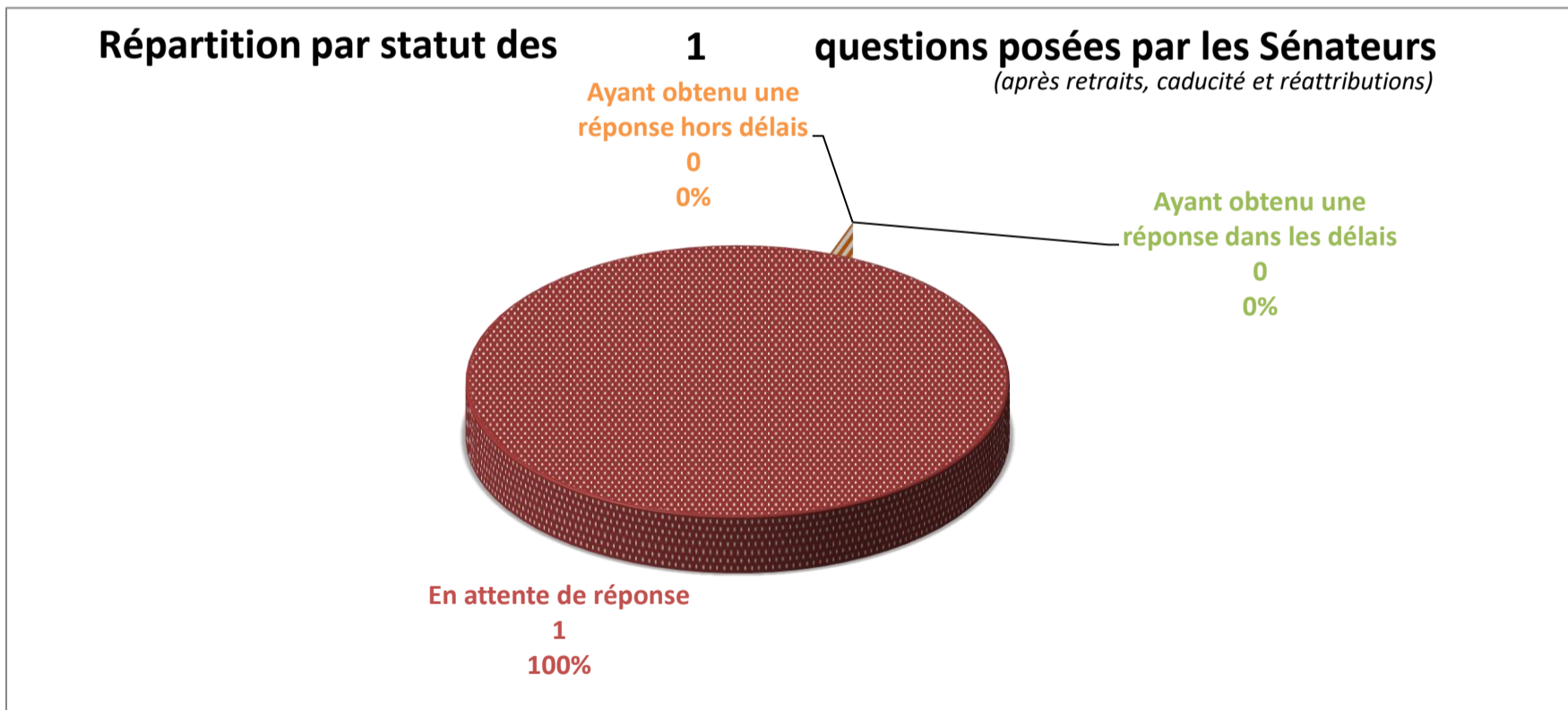
1 questions en attente de réponse sur les 1 questions posées par les Sénateurs depuis le 18/07/2024

soit 0% du total de questions en attente

sans changement entre le 12/12/2024 et le 19/12/2024

Le nombre de questions en attente de réponse tient compte des questions retirées, caduques et réattribuées

	entre le et le	12/12/2024 19/12/2024 <small>(sur la dernière période)</small>	18/07/2024 19/12/2024 <small>(sur la législature)</small>	
Nombre de questions ayant obtenu une réponse dans les délais (< 60 jours) (après réattributions éventuelles)		0	0	Taux de réponse tous ministères
Taux de réponse dans les délais			0%	8%
Nombre de questions ayant obtenu une réponse (après réattributions éventuelles)		0	0	
Taux de réponse total			0%	14%
Nombre de questions posées par les sénateurs (après retraits, caducité et réattributions)		0	1	soit 0% du total de questions posées



Famille et petite enfance

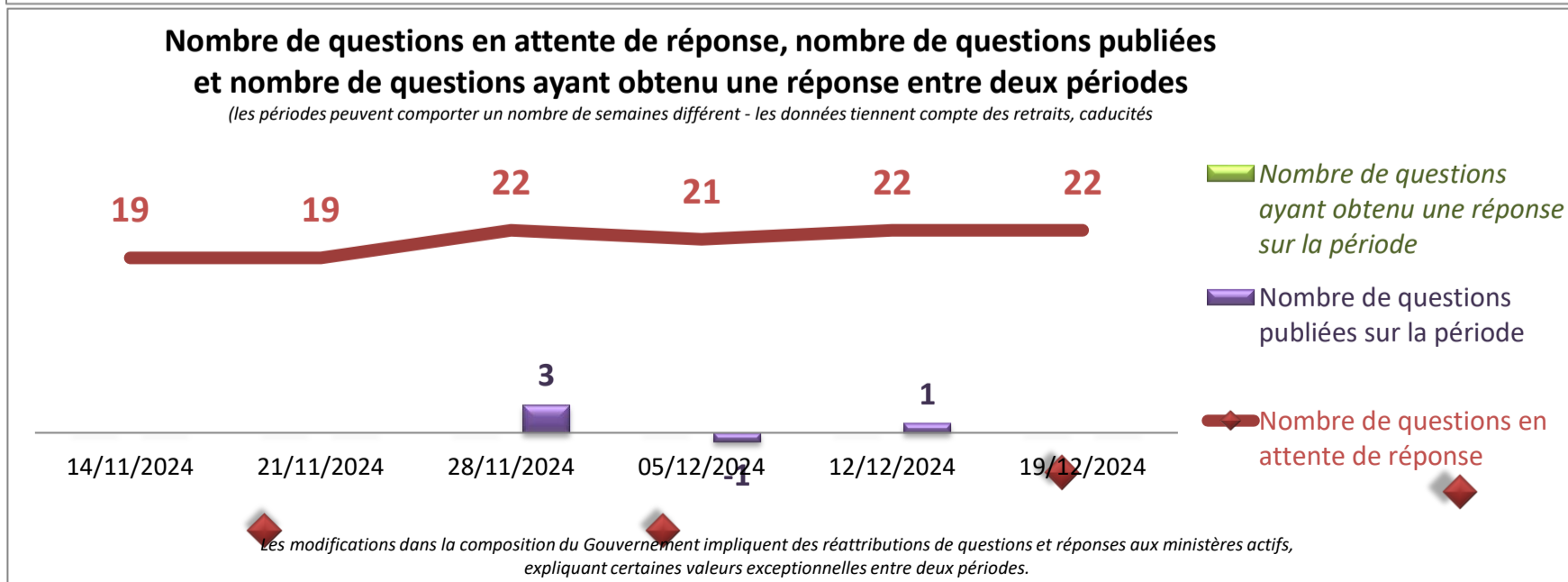
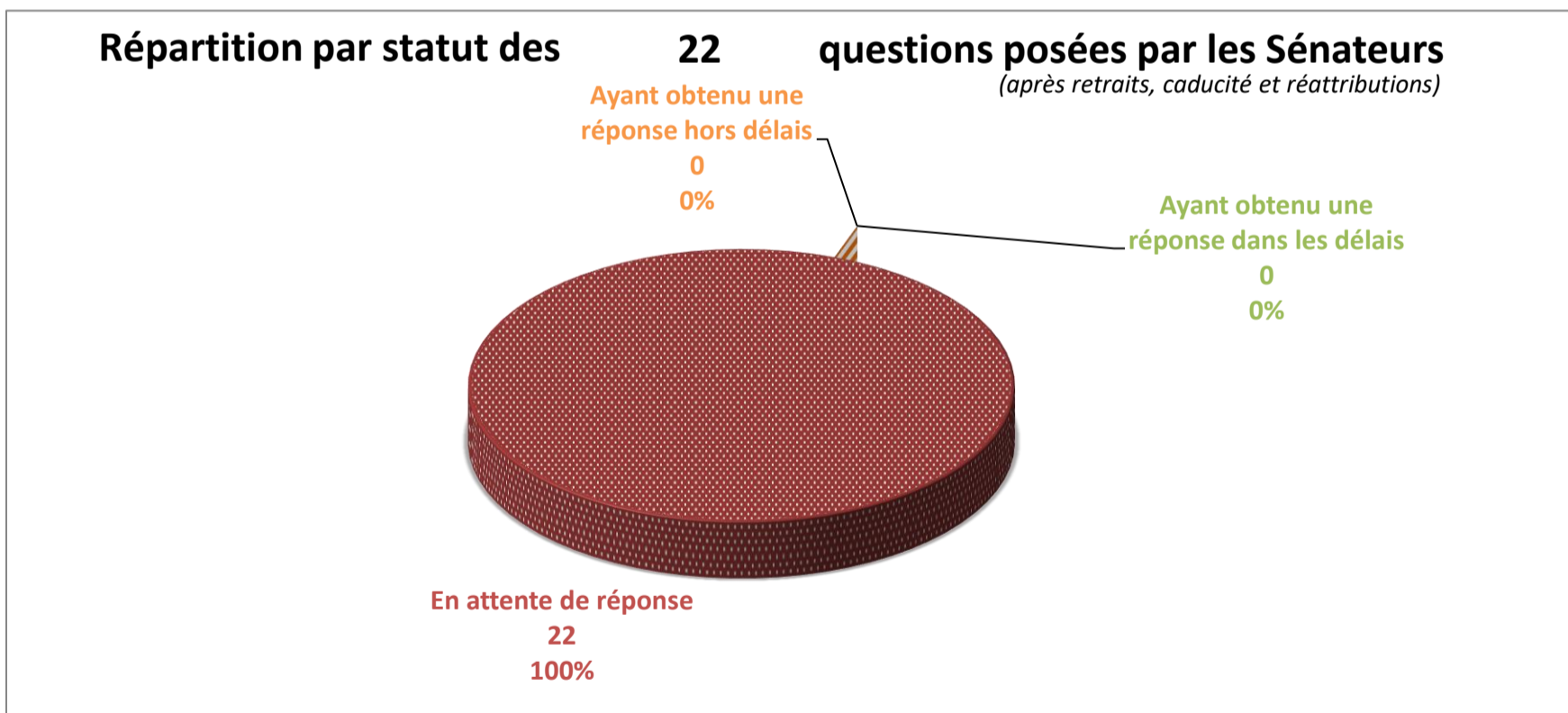
22 questions en attente de réponse sur les 22 questions posées par les Sénateurs depuis le 18/07/2024

soit 1% du total de questions en attente

sans changement entre le 12/12/2024 et le 19/12/2024

Le nombre de questions en attente de réponse tient compte des questions retirées, caduques et réattribuées

	entre le et le	12/12/2024 19/12/2024 <small>(sur la dernière période)</small>	18/07/2024 19/12/2024 <small>(sur la législature)</small>	
Nombre de questions ayant obtenu une réponse dans les délais (< 60 jours) (après réattributions éventuelles)		0	0	Taux de réponse tous ministères
Taux de réponse dans les délais			0%	8%
Nombre de questions ayant obtenu une réponse (après réattributions éventuelles)		0	0	
Taux de réponse total			0%	14%
Nombre de questions posées par les sénateurs (après retraits, caducité et réattributions)		0	22	soit 1% du total de questions posées



Fonction publique, simplification et transformation de l'action publique

38

questions en attente de réponse
 sur les 44 questions posées par les Sénateurs depuis le 18/07/2024

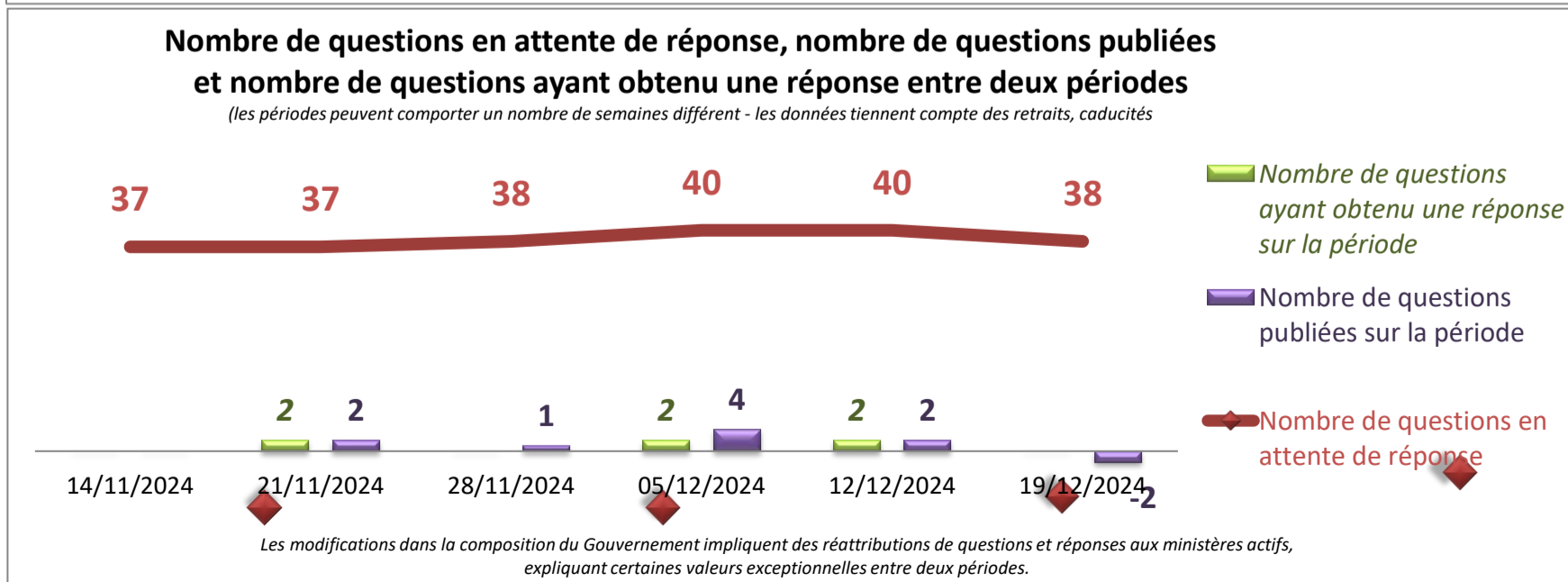
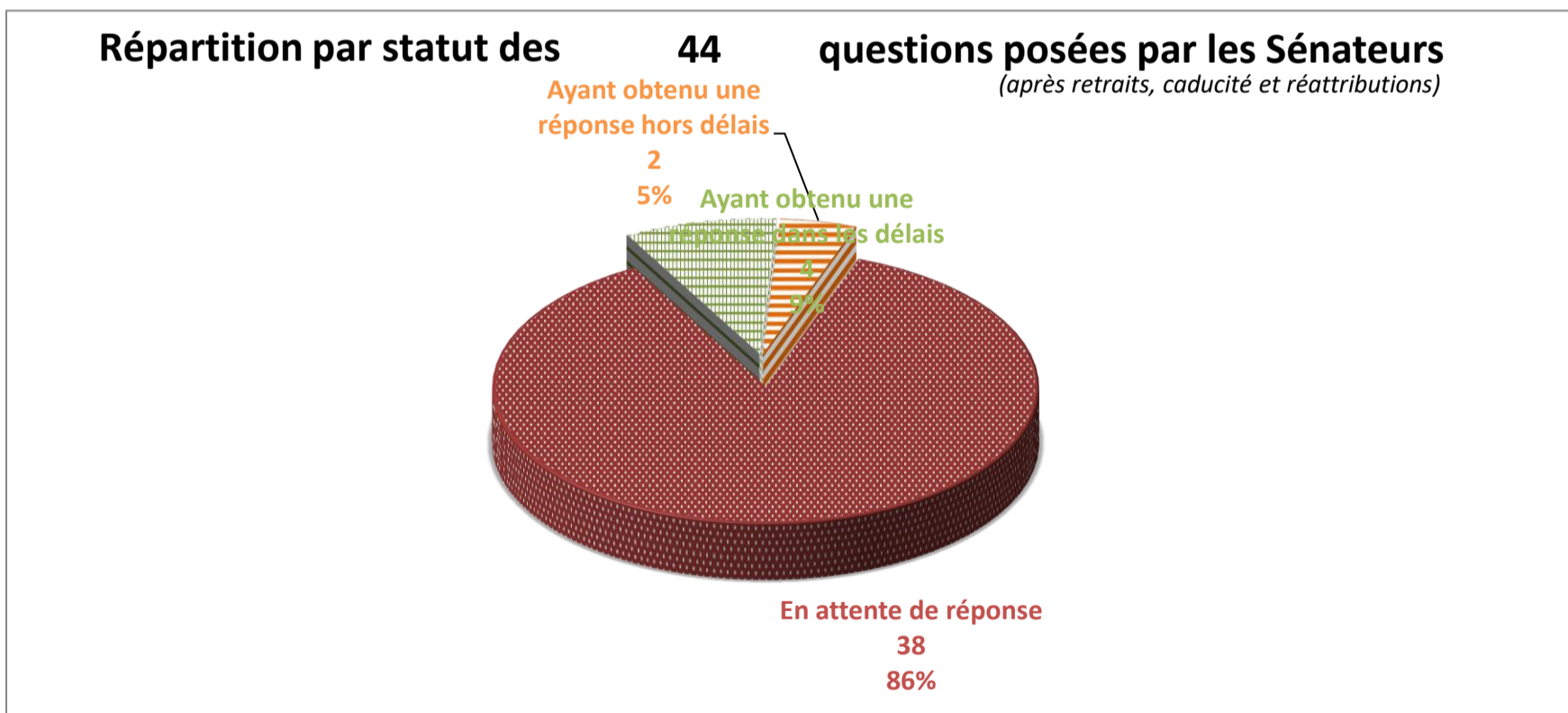
soit 2% du total de questions en attente

en diminution de 2

entre le 12/12/2024 et le 19/12/2024

Le nombre de questions en attente de réponse tient compte des questions retirées, caduques et réattribuées

	entre le et le	12/12/2024 19/12/2024 <small>(sur la dernière période)</small>	18/07/2024 19/12/2024 <small>(sur la législature)</small>	
Nombre de questions ayant obtenu une réponse dans les délais (< 60 jours) (après réattributions éventuelles)		0	4	Taux de réponse tous ministères
Taux de réponse dans les délais			9%	8%
Nombre de questions ayant obtenu une réponse (après réattributions éventuelles)		0	6	
Taux de réponse total			14%	14%
Nombre de questions posées par les sénateurs (après retraits, caducité et réattributions)		-2	44	soit 2% du total de questions posées



Francophonie et partenariats internationaux

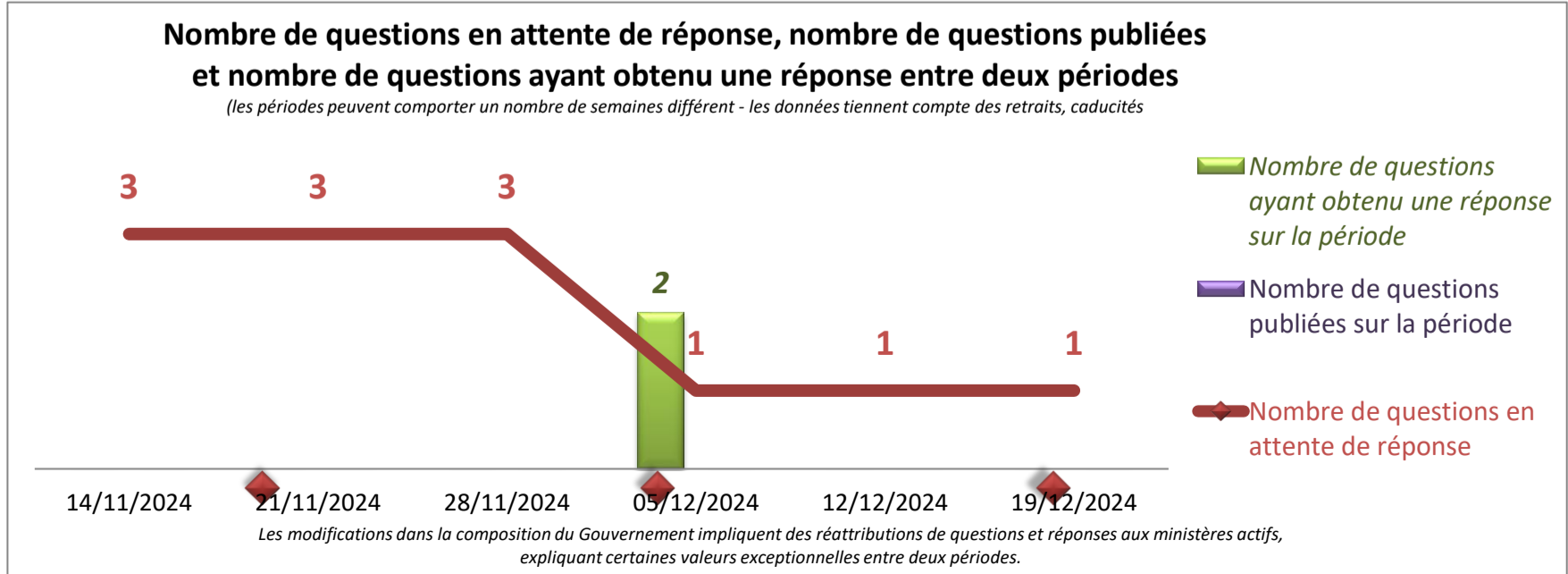
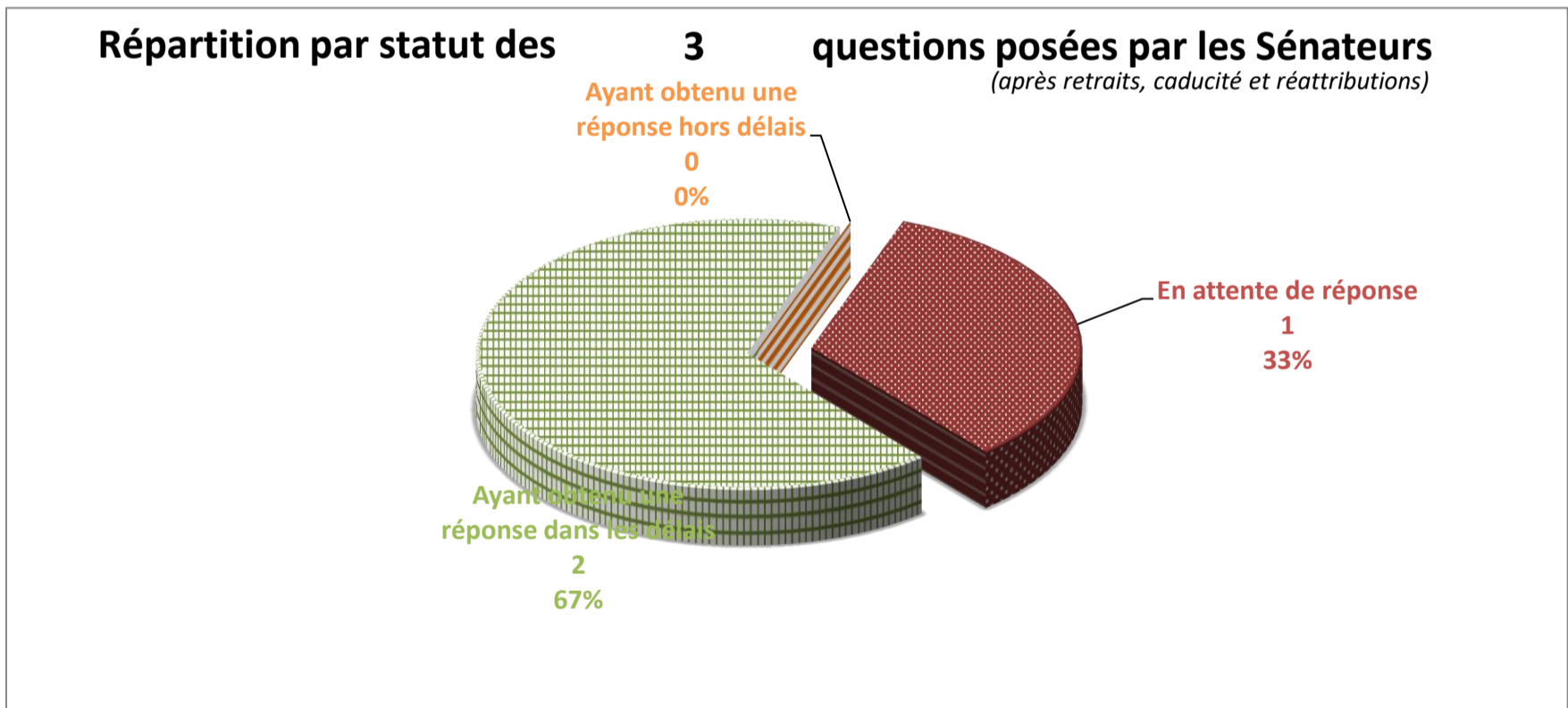
1 questions en attente de réponse sur les 3 questions posées par les Sénateurs depuis le 18/07/2024

soit 0% du total de questions en attente

sans changement entre le 12/12/2024 et le 19/12/2024

Le nombre de questions en attente de réponse tient compte des questions retirées, caduques et réattribuées

	entre le et le	12/12/2024 19/12/2024 <small>(sur la dernière période)</small>	18/07/2024 19/12/2024 <small>(sur la législature)</small>	
Nombre de questions ayant obtenu une réponse dans les délais (< 60 jours) (après réattributions éventuelles)		0	2	Taux de réponse tous ministères
Taux de réponse dans les délais			67%	8%
Nombre de questions ayant obtenu une réponse (après réattributions éventuelles)		0	2	
Taux de réponse total			67%	14%
Nombre de questions posées par les sénateurs (après retraits, caducité et réattributions)		0	3	soit 0% du total de questions posées



Industrie

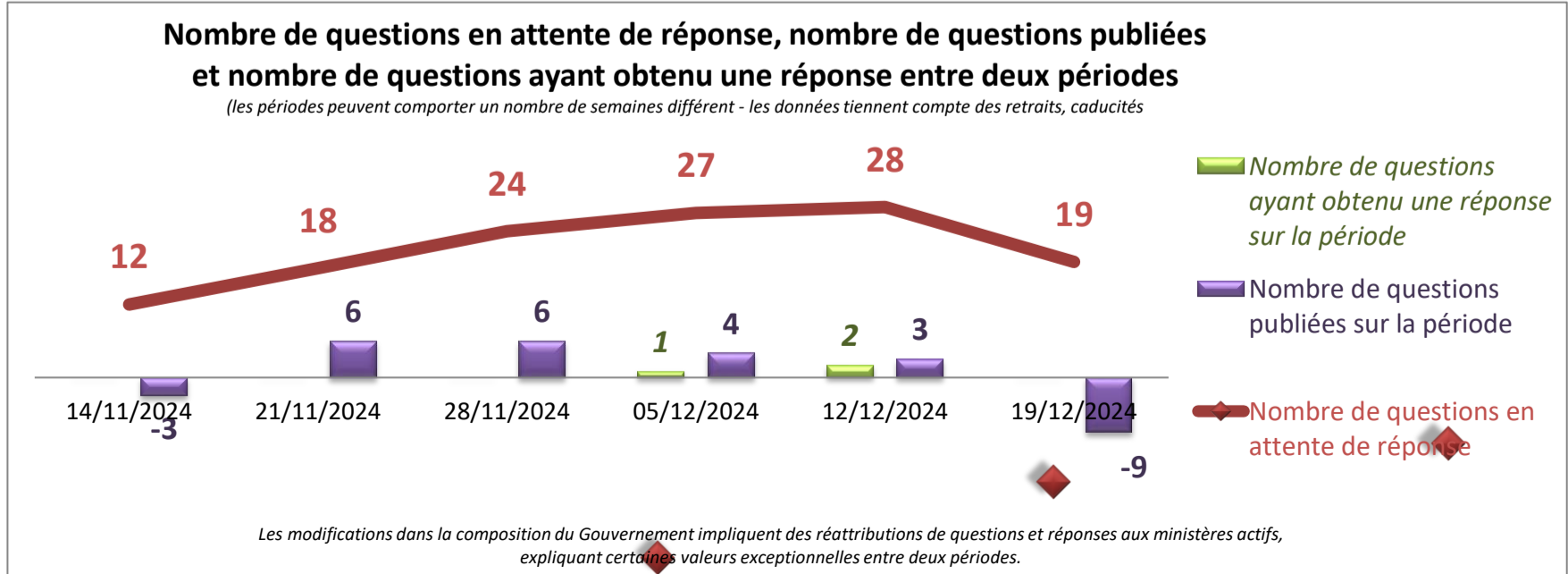
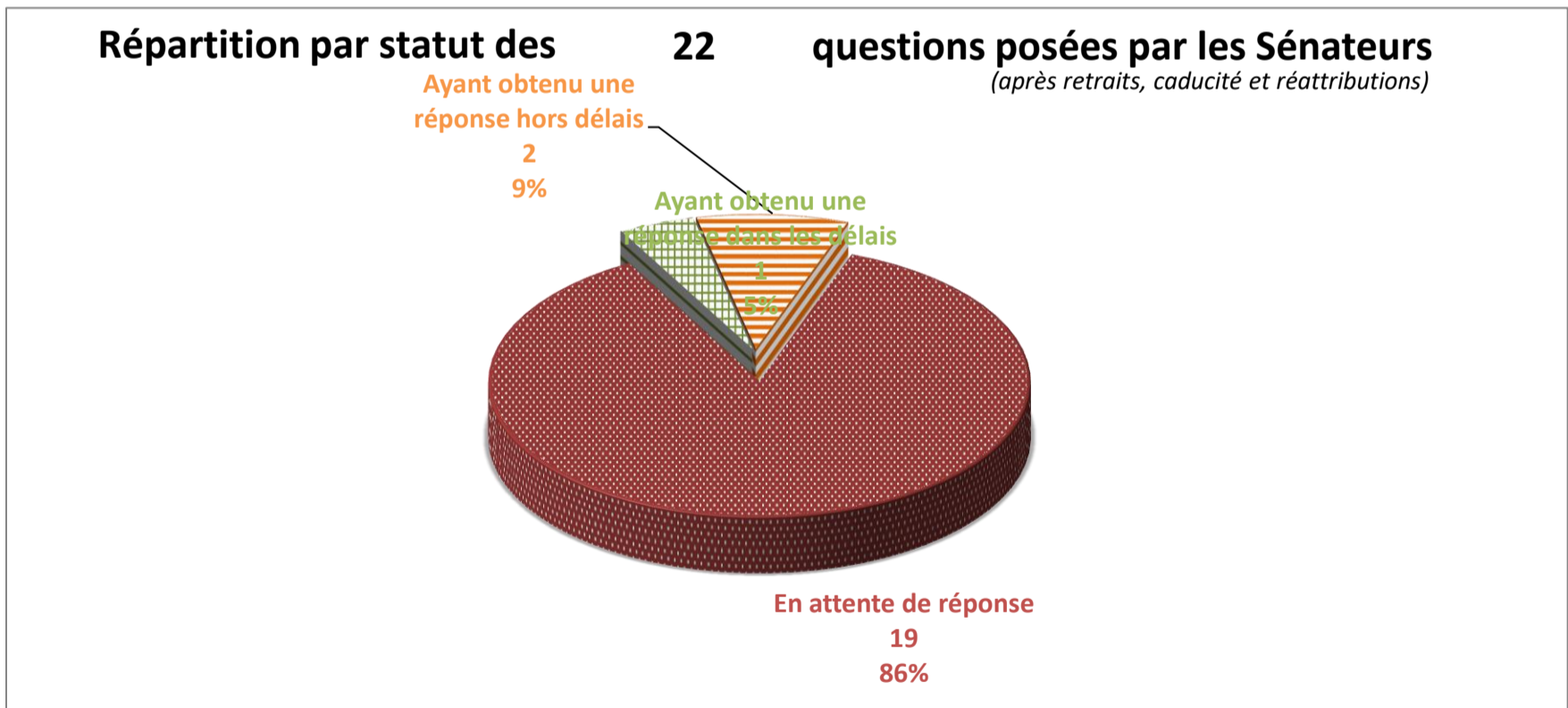
19 questions en attente de réponse sur les 22 questions posées par les Sénateurs depuis le 18/07/2024

soit 1% du total de questions en attente

en diminution de 9 entre le 12/12/2024 et le 19/12/2024

Le nombre de questions en attente de réponse tient compte des questions retirées, caduques et réattribuées

	entre le et le	12/12/2024 <small>(sur la dernière période)</small>	18/07/2024 <small>(sur la législature)</small>	
Nombre de questions ayant obtenu une réponse dans les délais (< 60 jours) <small>(après réattributions éventuelles)</small>		0	1	Taux de réponse tous ministères
Taux de réponse dans les délais			5%	
Nombre de questions ayant obtenu une réponse <small>(après réattributions éventuelles)</small>		0	3	
Taux de réponse total			14%	14%
Nombre de questions posées par les sénateurs <small>(après retraits, caducité et réattributions)</small>		-9	22	soit 1% du total de questions posées



Intelligence artificielle et numérique

14

questions en attente de réponse
 sur les 14 questions posées par les Sénateurs depuis le 18/07/2024

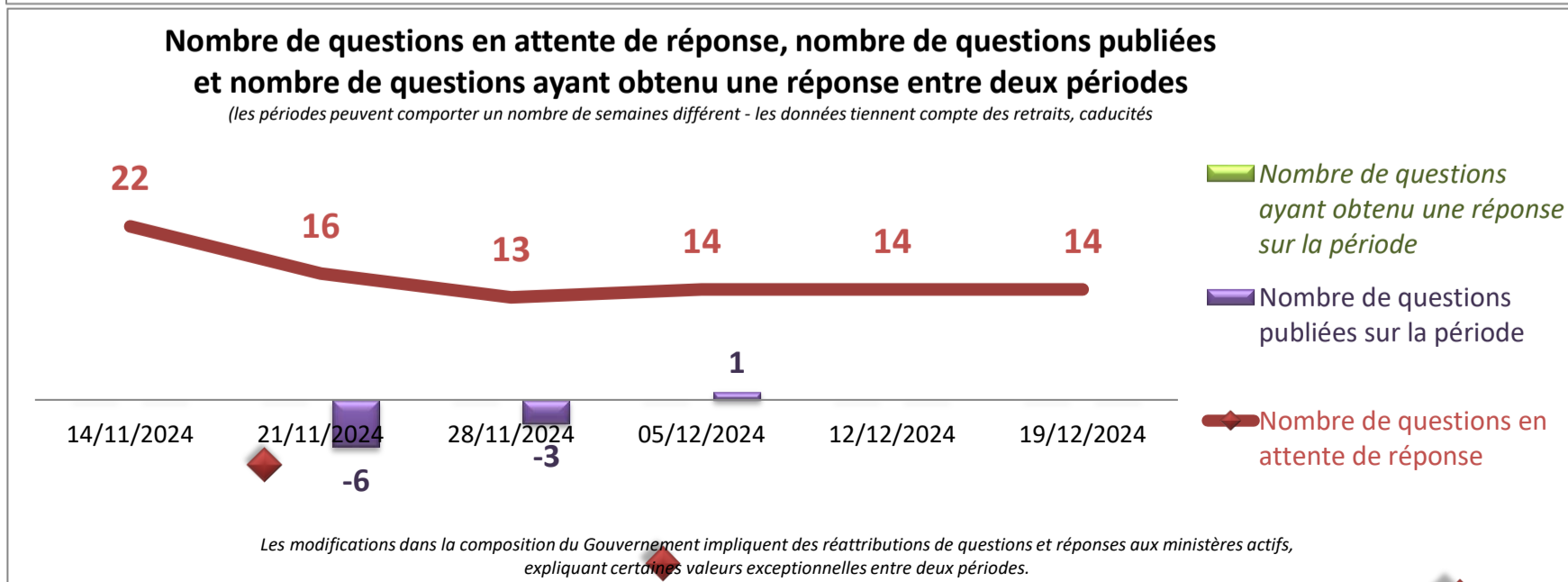
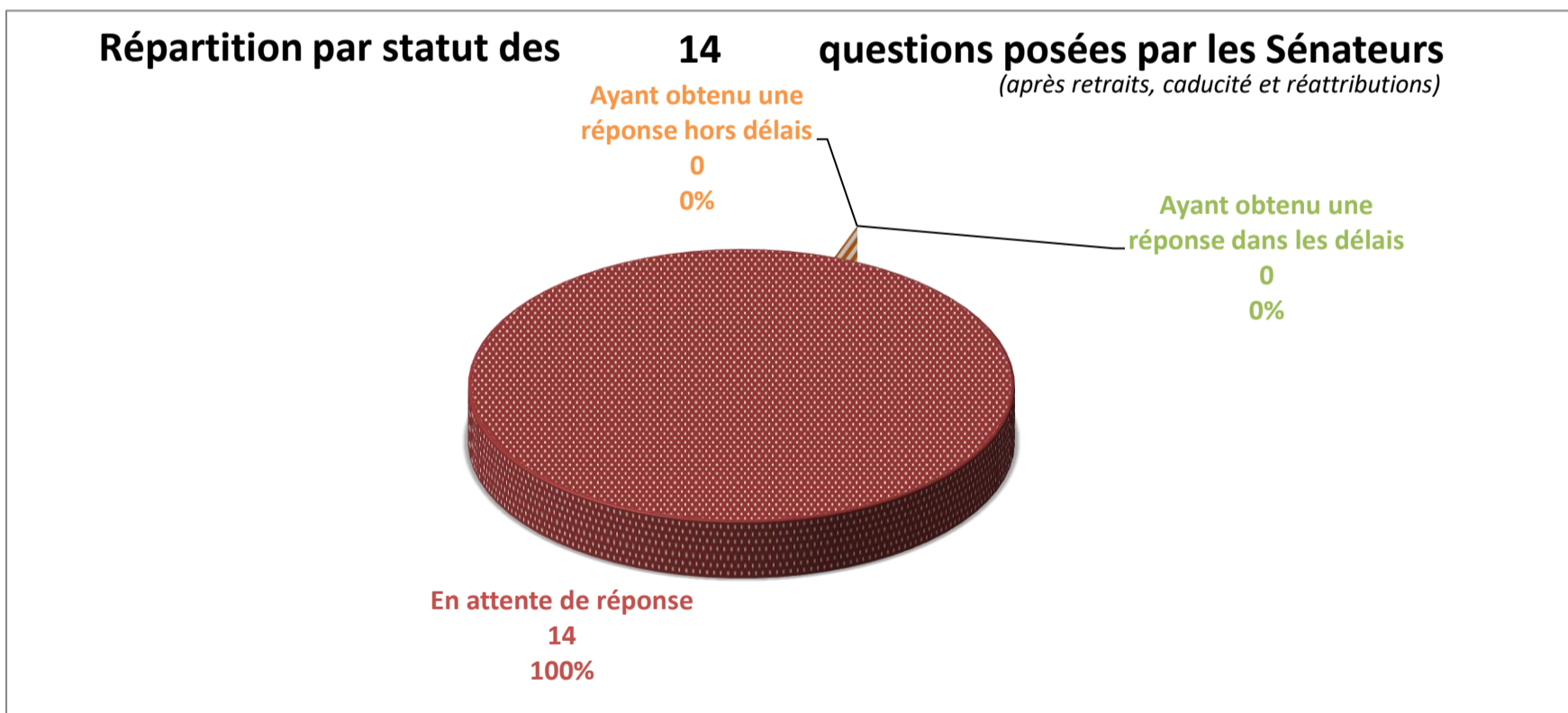
soit 1% du total de questions en attente

sans changement

entre le 12/12/2024 et le 19/12/2024

Le nombre de questions en attente de réponse tient compte des questions retirées, caduques et réattribuées

	entre le et le	12/12/2024 19/12/2024 <small>(sur la dernière période)</small>	18/07/2024 19/12/2024 <small>(sur la législature)</small>	
Nombre de questions ayant obtenu une réponse dans les délais (< 60 jours) (après réattributions éventuelles)		0	0	Taux de réponse tous ministères
Taux de réponse dans les délais			0%	8%
Nombre de questions ayant obtenu une réponse (après réattributions éventuelles)		0	0	
Taux de réponse total			0%	14%
Nombre de questions posées par les sénateurs (après retraits, caducité et réattributions)		0	14	soit 1% du total de questions posées



Intérieur

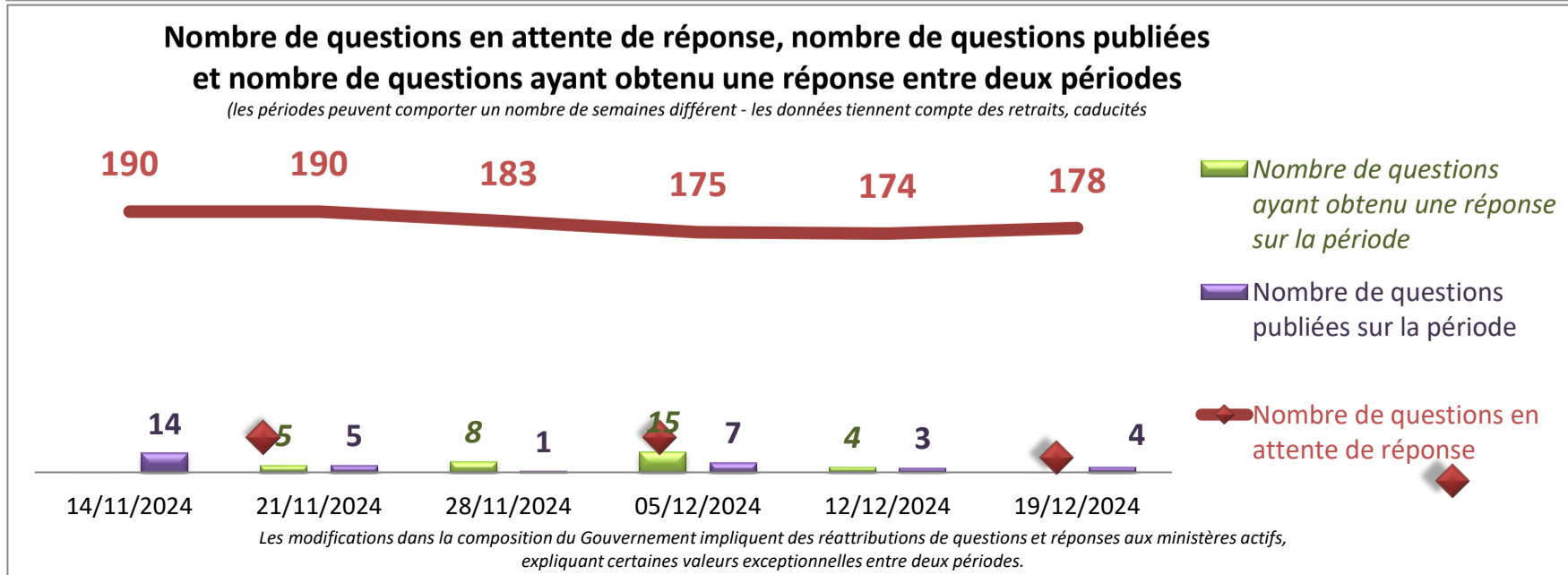
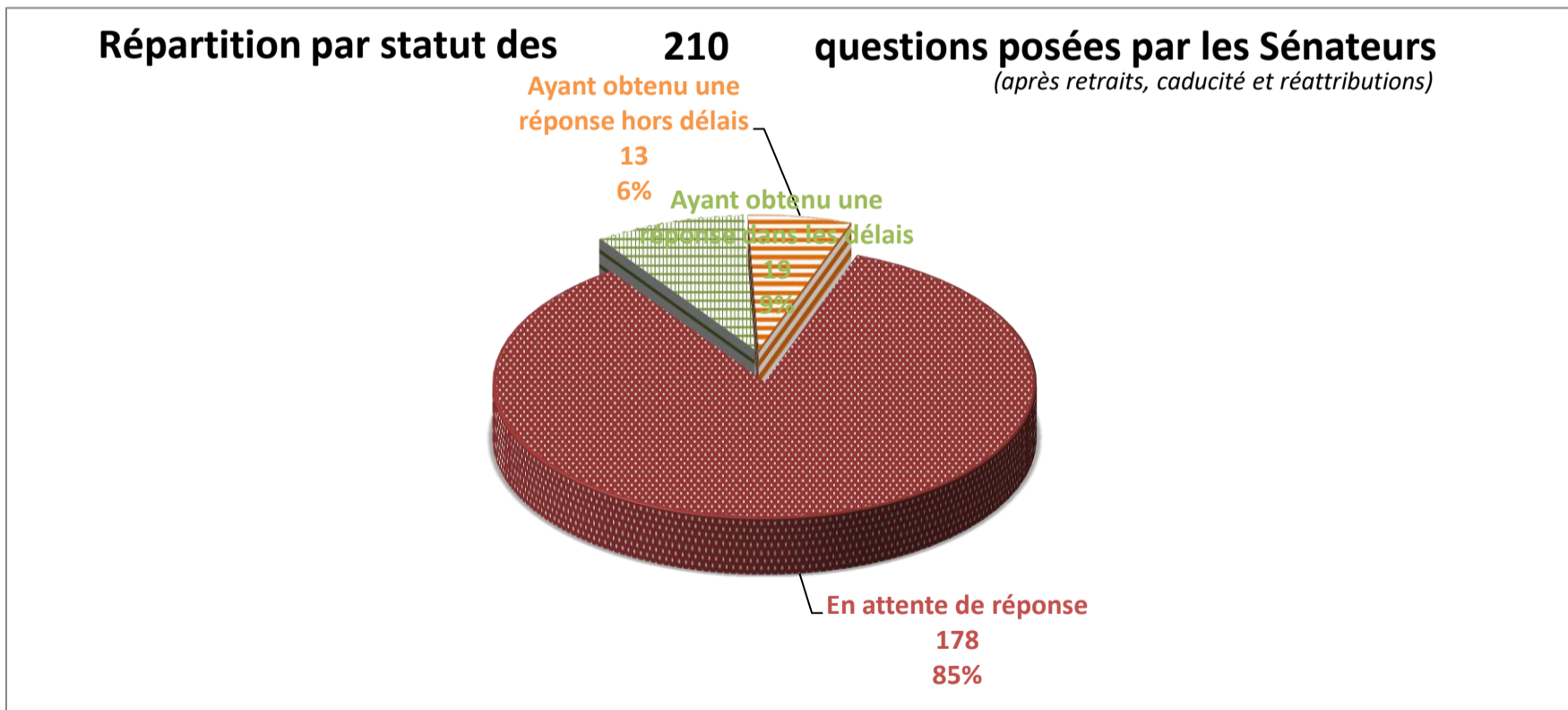
178 questions en attente de réponse sur les 210 questions posées par les Sénateurs depuis le 18/07/2024

soit 8% du total de questions en attente

en augmentation de 4 entre le 12/12/2024 et le 19/12/2024

Le nombre de questions en attente de réponse tient compte des questions retirées, caduques et réattribuées

	entre le et le	12/12/2024 19/12/2024 <small>(sur la dernière période)</small>	18/07/2024 19/12/2024 <small>(sur la législature)</small>	
Nombre de questions ayant obtenu une réponse dans les délais (< 60 jours) (après réattributions éventuelles)		0	19	Taux de réponse tous ministères
Taux de réponse dans les délais			9%	8%
Nombre de questions ayant obtenu une réponse (après réattributions éventuelles)		0	32	
Taux de réponse total			15%	14%
Nombre de questions posées par les sénateurs (après retraits, caducité et réattributions)		4	210	soit 8% du total de questions posées



Justice

53

questions en attente de réponse
sur les 85 questions posées par les Sénateurs depuis le 18/07/2024

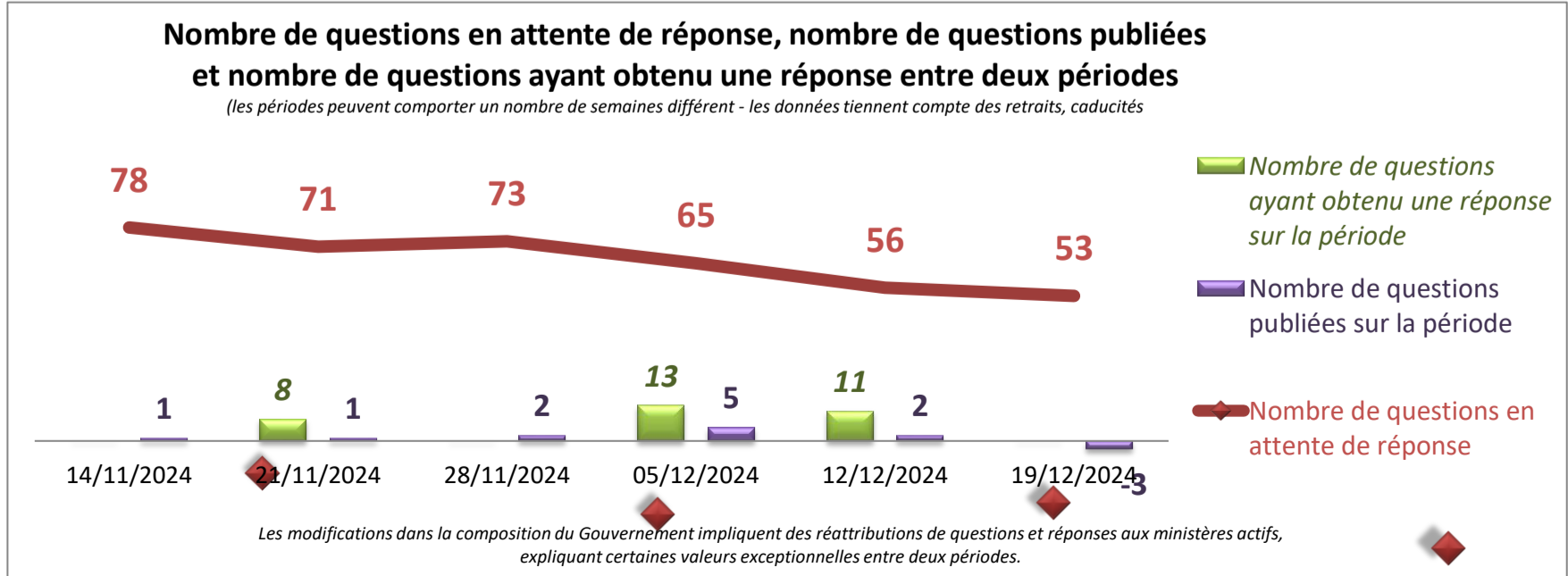
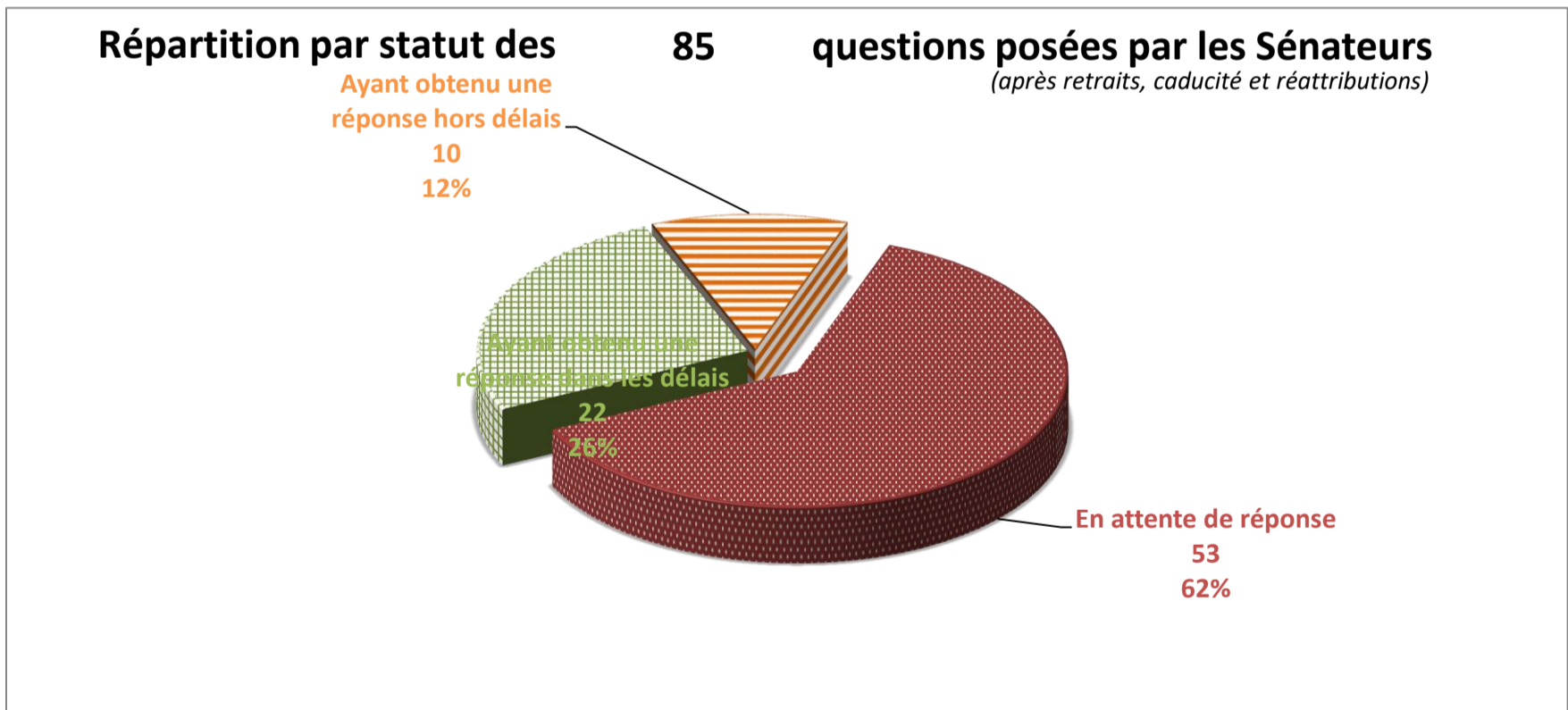
soit 2% du total de questions en attente

en diminution de 3

entre le 12/12/2024 et le 19/12/2024

Le nombre de questions en attente de réponse tient compte des questions retirées, caduques et réattribuées

	entre le et le	12/12/2024 <small>(sur la dernière période)</small>	18/07/2024 <small>(sur la législature)</small>	
Nombre de questions ayant obtenu une réponse dans les délais (< 60 jours) <small>(après réattributions éventuelles)</small>		0	22	Taux de réponse tous ministères
Taux de réponse dans les délais			26%	8%
Nombre de questions ayant obtenu une réponse <small>(après réattributions éventuelles)</small>		0	32	
Taux de réponse total			38%	14%
Nombre de questions posées par les sénateurs <small>(après retraits, caducité et réattributions)</small>		-3	85	soit 3% du total de questions posées



Logement et rénovation urbaine

100

questions en attente de réponse
 sur les 102 questions posées par les Sénateurs depuis le 18/07/2024

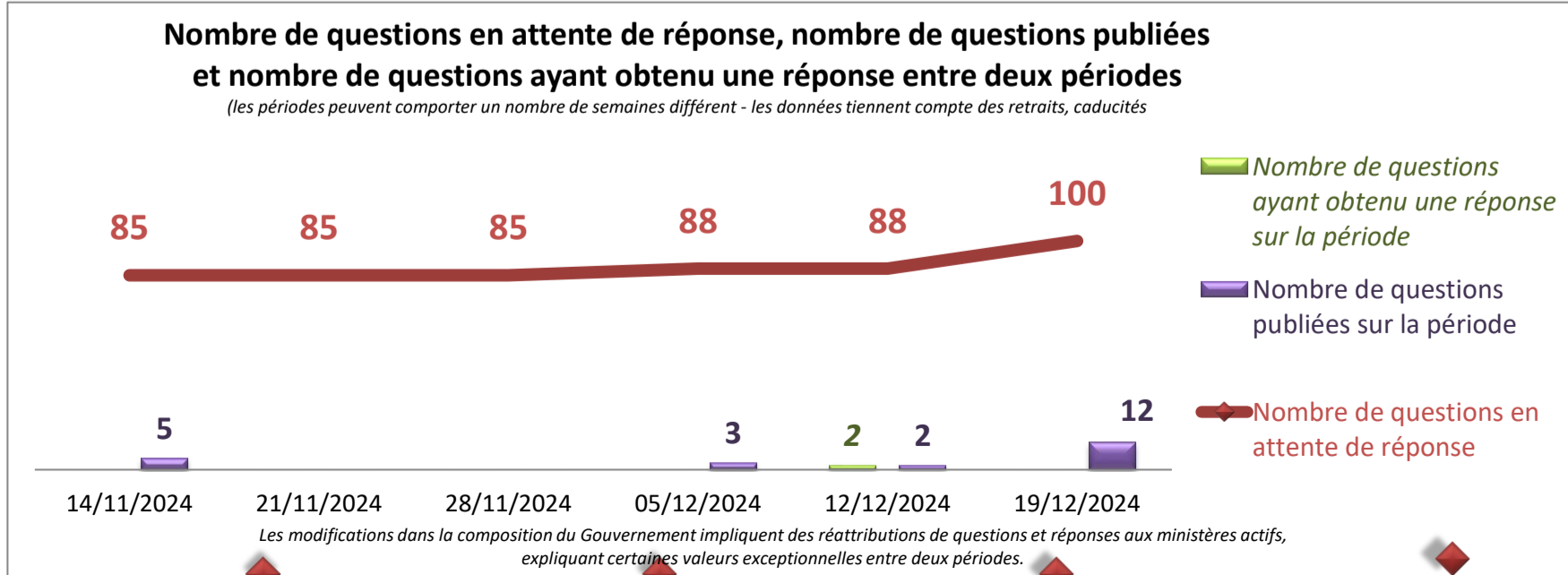

soit 5% du total de questions en attente

en augmentation de 12

entre le 12/12/2024 et le 19/12/2024

Le nombre de questions en attente de réponse tient compte des questions retirées, caduques et réattribuées

	entre le et le	12/12/2024 19/12/2024 <small>(sur la dernière période)</small>	18/07/2024 19/12/2024 <small>(sur la législature)</small>	
Nombre de questions ayant obtenu une réponse dans les délais (< 60 jours) <small>(après réattributions éventuelles)</small>		0	1	Taux de réponse tous ministères
Taux de réponse dans les délais			1%	
Nombre de questions ayant obtenu une réponse <small>(après réattributions éventuelles)</small>		0	2	
Taux de réponse total			2%	14%
Nombre de questions posées par les sénateurs <small>(après retraits, caducité et réattributions)</small>		12	102	soit 4% du total de questions posées



Mer et pêche

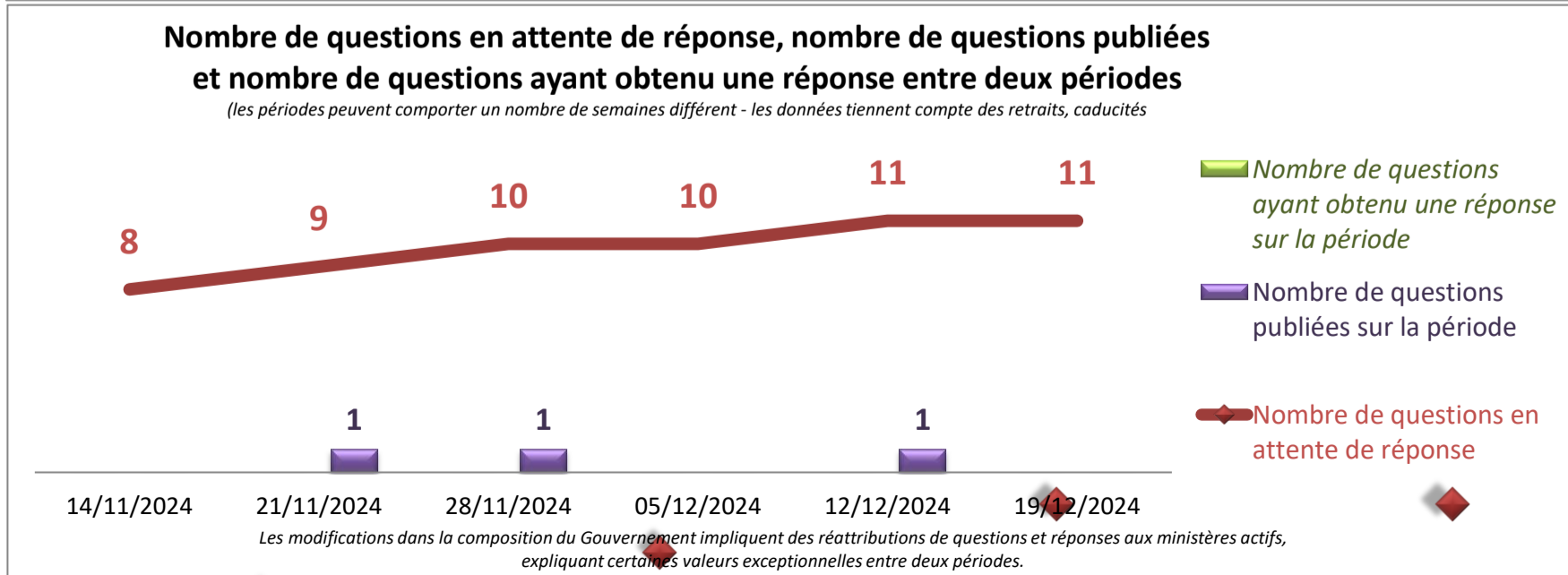
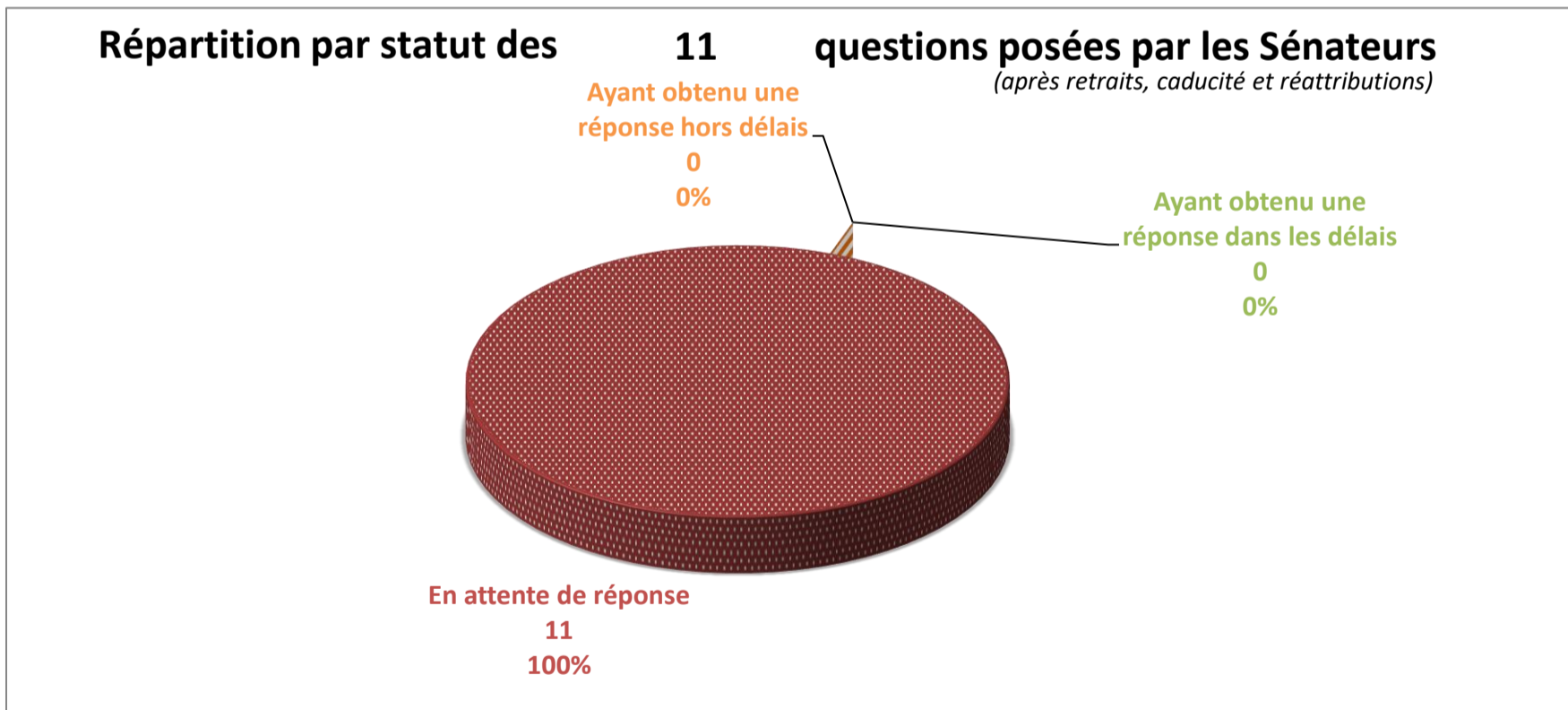
11 questions en attente de réponse sur les 11 questions posées par les Sénateurs depuis le 18/07/2024

soit 1% du total de questions en attente

sans changement entre le 12/12/2024 et le 19/12/2024

Le nombre de questions en attente de réponse tient compte des questions retirées, caduques et réattribuées

	entre le et le	12/12/2024 19/12/2024 <small>(sur la dernière période)</small>	18/07/2024 19/12/2024 <small>(sur la législature)</small>	
Nombre de questions ayant obtenu une réponse dans les délais (< 60 jours) (après réattributions éventuelles)		0	0	Taux de réponse tous ministères
Taux de réponse dans les délais			0%	8%
Nombre de questions ayant obtenu une réponse (après réattributions éventuelles)		0	0	
Taux de réponse total			0%	14%
Nombre de questions posées par les sénateurs (après retraits, caducité et réattributions)		0	11	soit 0% du total de questions posées



Outre-mer

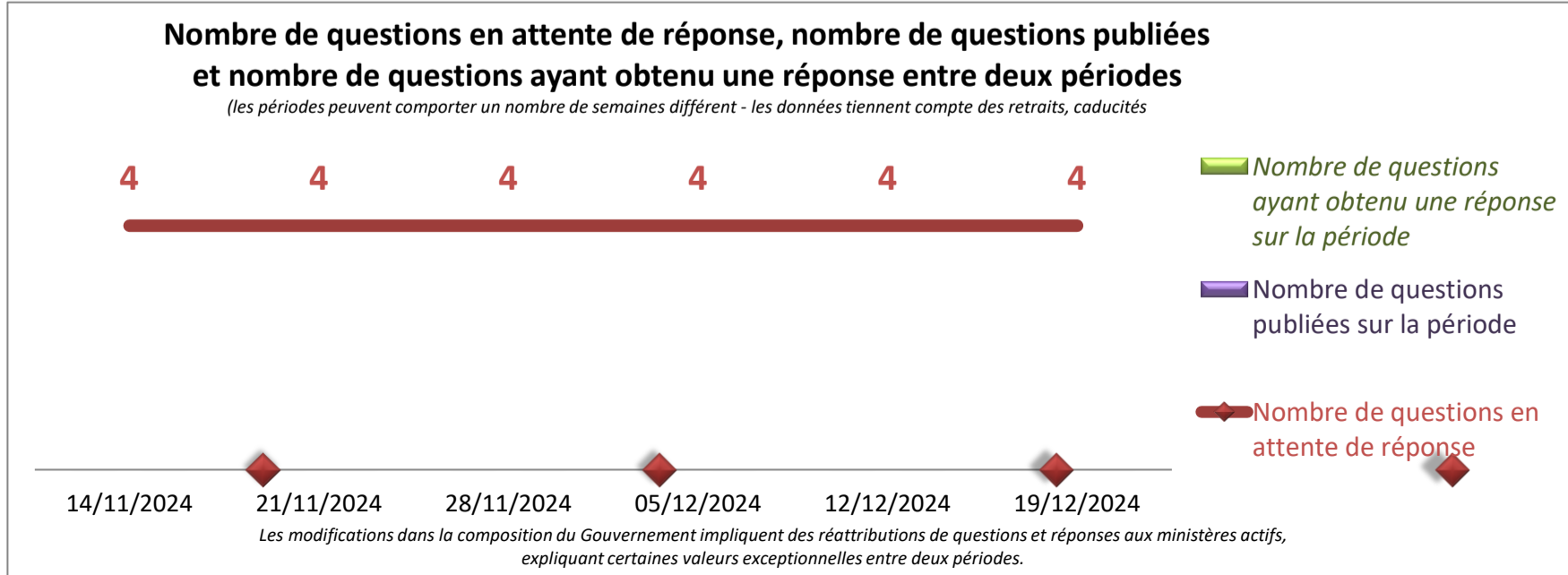
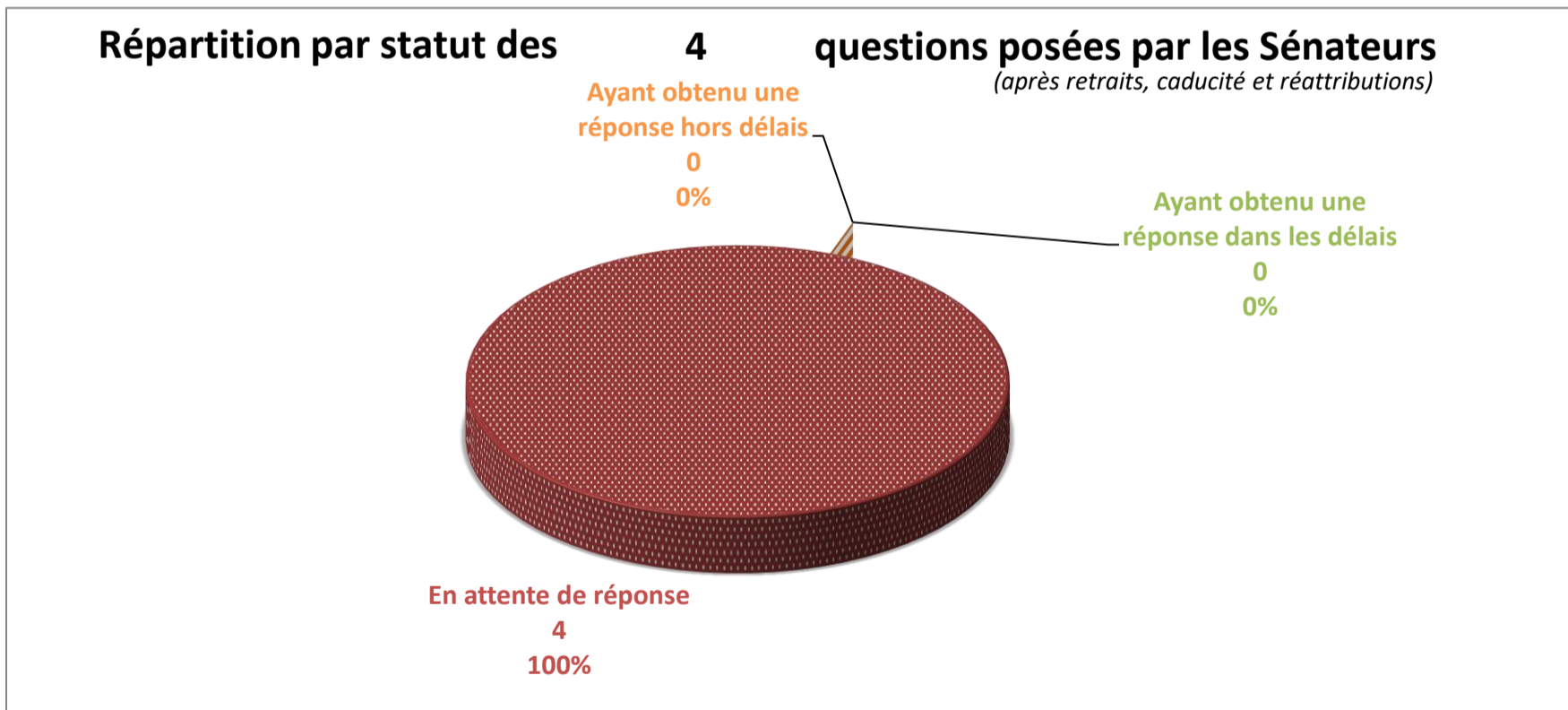
4 questions en attente de réponse
 sur les 4 questions posées par les Sénateurs depuis le 18/07/2024

soit 0% du total de questions en attente

sans changement entre le 12/12/2024 et le 19/12/2024

Le nombre de questions en attente de réponse tient compte des questions retirées, caduques et réattribuées

	entre le et le	12/12/2024 19/12/2024 <small>(sur la dernière période)</small>	18/07/2024 19/12/2024 <small>(sur la législature)</small>	
Nombre de questions ayant obtenu une réponse dans les délais (< 60 jours) <small>(après réattributions éventuelles)</small>		0	0	Taux de réponse tous ministères
Taux de réponse dans les délais			0%	
Nombre de questions ayant obtenu une réponse <small>(après réattributions éventuelles)</small>		0	0	
Taux de réponse total			0%	14%
Nombre de questions posées par les sénateurs <small>(après retraits, caducité et réattributions)</small>		0	4	soit 0% du total de questions posées



Partenariat territoires et décentralisation

249

questions en attente de réponse
 sur les 256 questions posées par les Sénateurs depuis le 18/07/2024

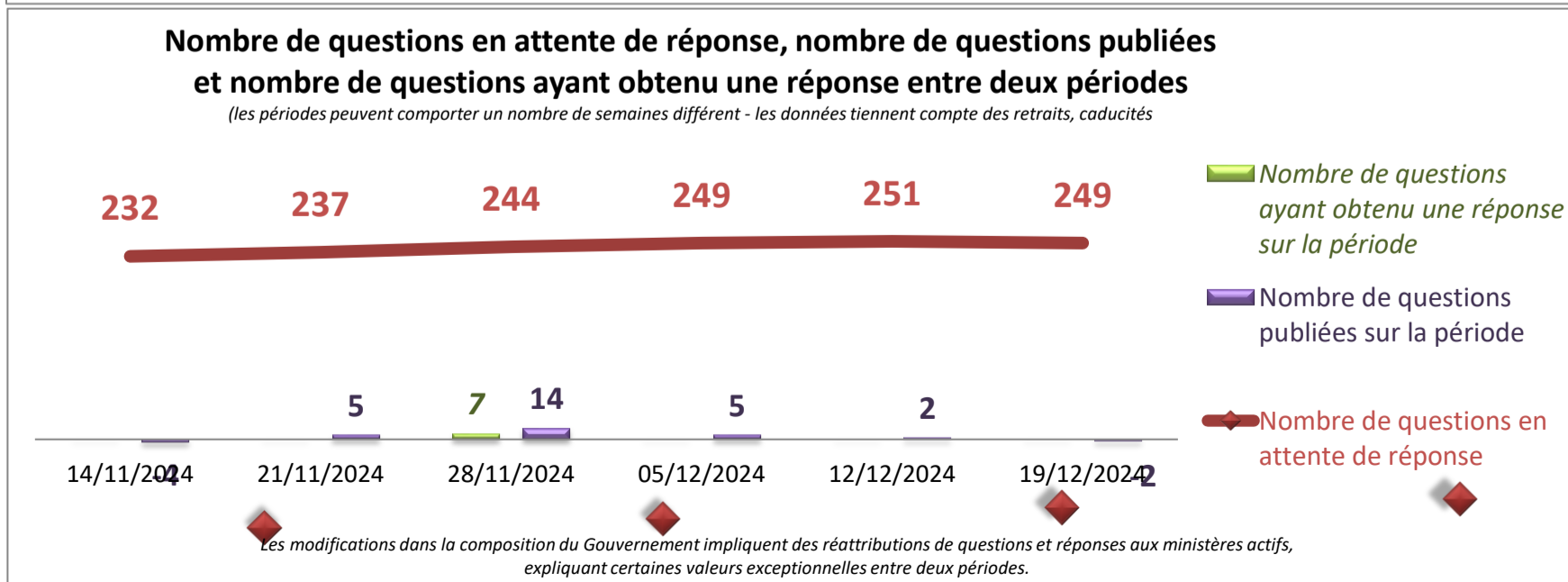
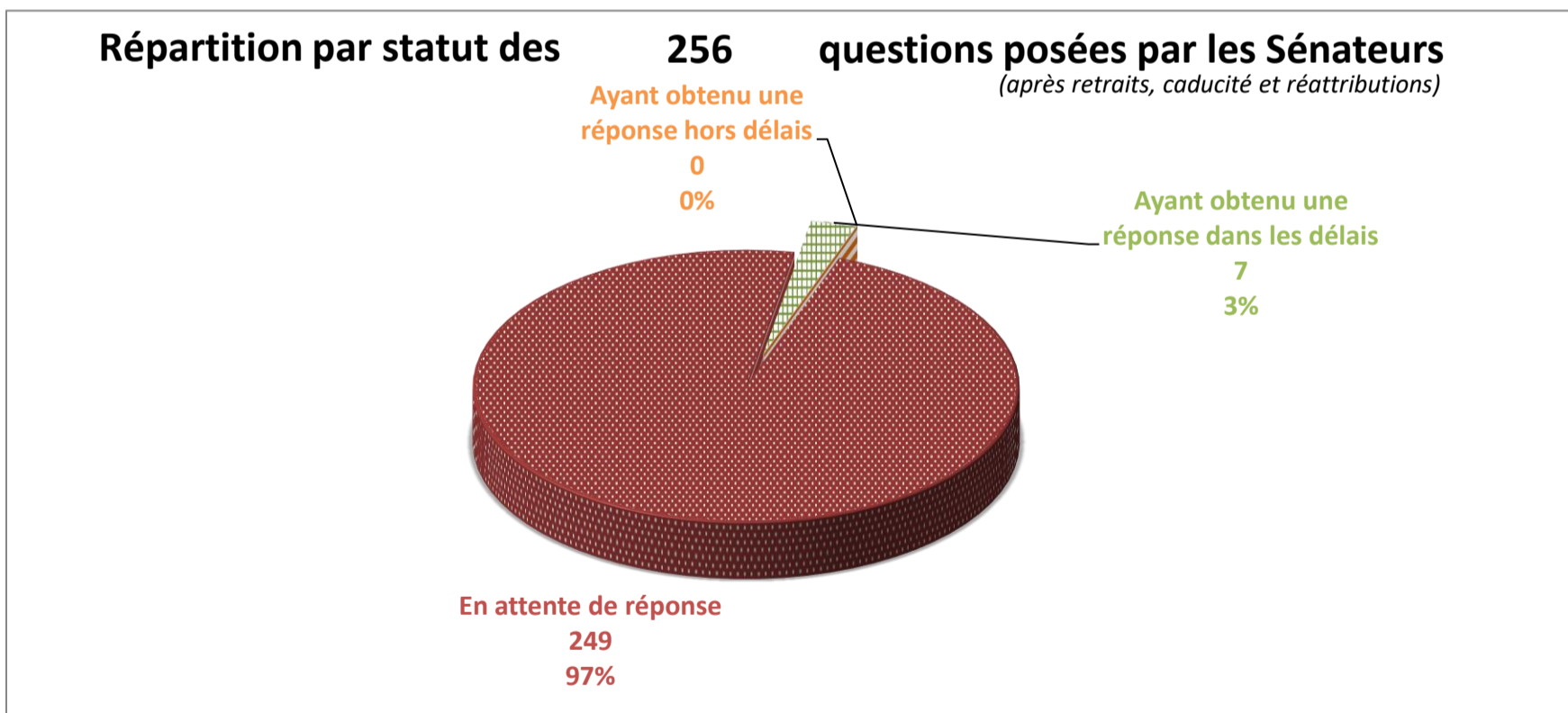
soit 11% du total de questions en attente

en diminution de 2

entre le 12/12/2024 et le 19/12/2024

Le nombre de questions en attente de réponse tient compte des questions retirées, caduques et réattribuées

	entre le et le	12/12/2024 19/12/2024 <small>(sur la dernière période)</small>	18/07/2024 19/12/2024 <small>(sur la législature)</small>	
Nombre de questions ayant obtenu une réponse dans les délais (< 60 jours) (après réattributions éventuelles)		0	7	Taux de réponse tous ministères
Taux de réponse dans les délais			3%	8%
Nombre de questions ayant obtenu une réponse (après réattributions éventuelles)		0	7	
Taux de réponse total			3%	14%
Nombre de questions posées par les sénateurs (après retraits, caducité et réattributions)		-2	256	soit 10% du total de questions posées



Personnes en situation de handicap

28

questions en attente de réponse
 sur les 30 questions posées par les Sénateurs depuis le 18/07/2024

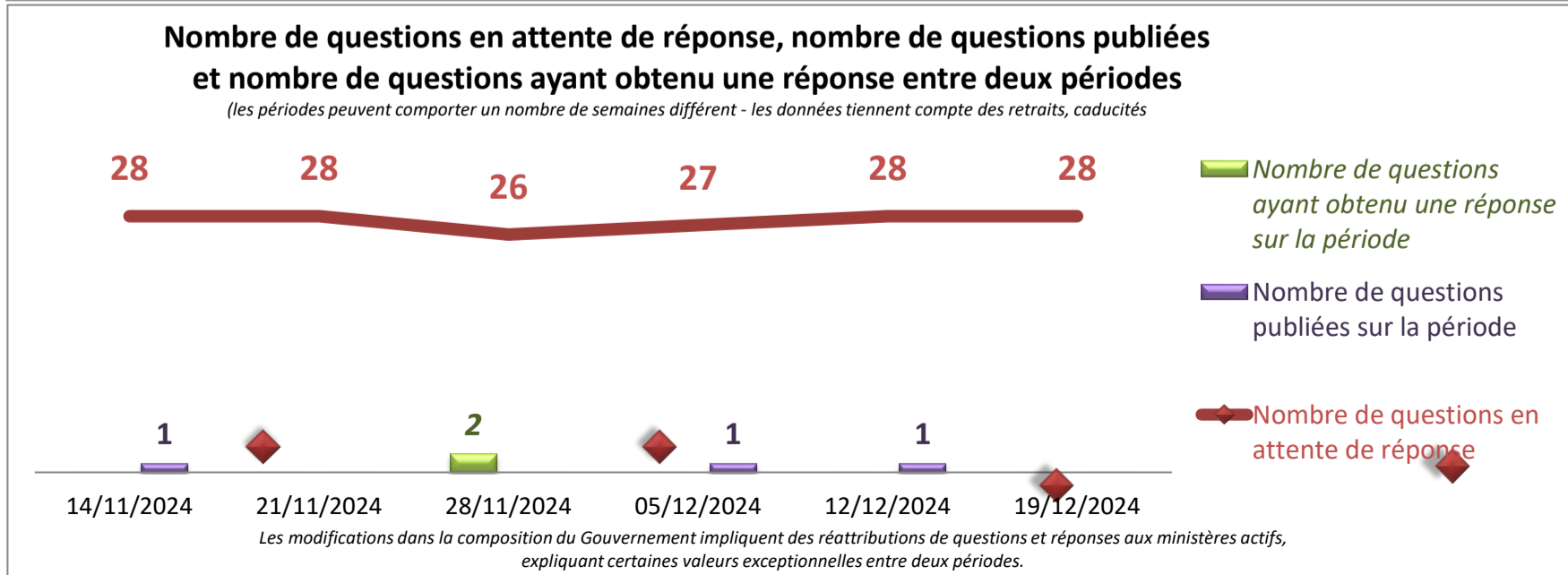
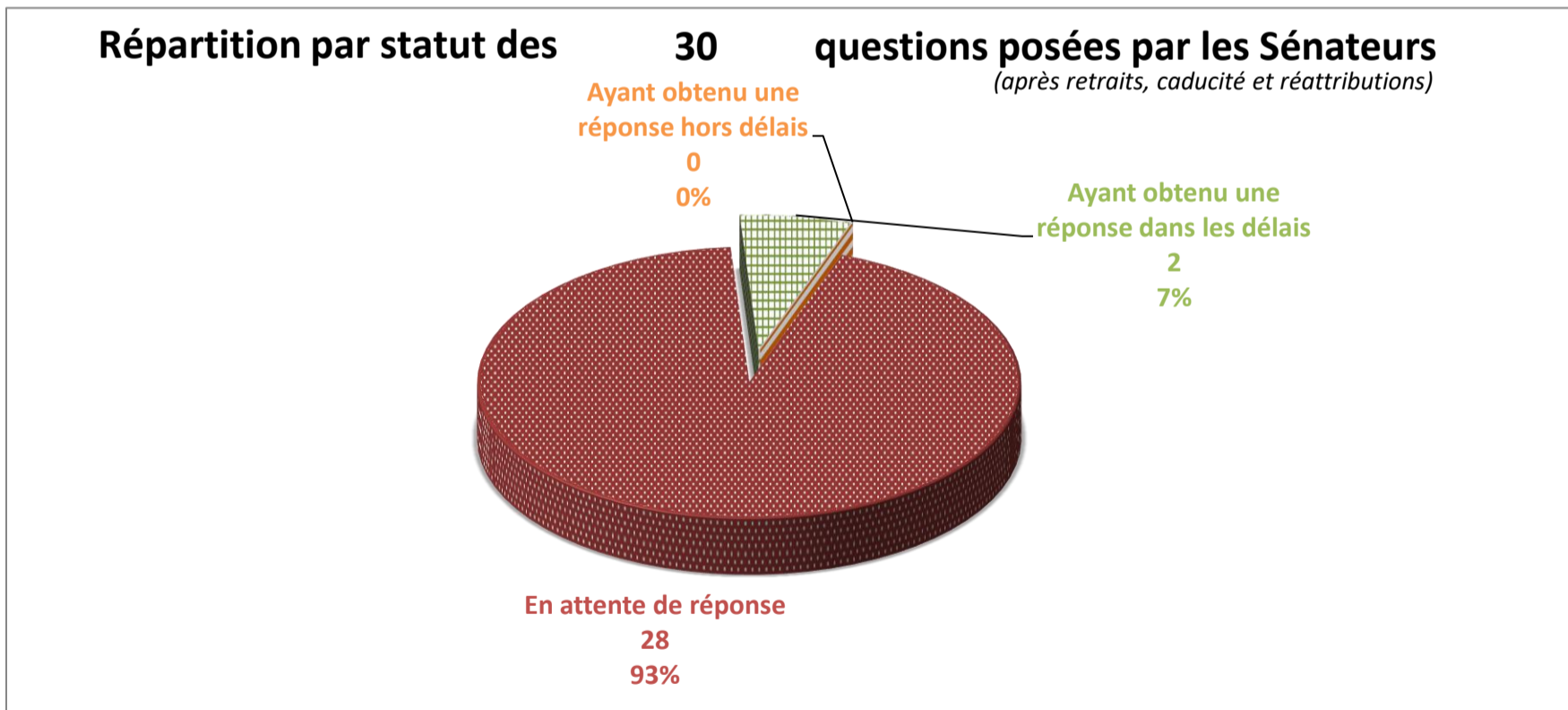
soit 1% du total de questions en attente

sans changement

entre le 12/12/2024 et le 19/12/2024

Le nombre de questions en attente de réponse tient compte des questions retirées, caduques et réattribuées

	entre le et le	12/12/2024 19/12/2024 <small>(sur la dernière période)</small>	18/07/2024 19/12/2024 <small>(sur la législature)</small>	
Nombre de questions ayant obtenu une réponse dans les délais (< 60 jours) (après réattributions éventuelles)		0	2	Taux de réponse tous ministères
Taux de réponse dans les délais			7%	8%
Nombre de questions ayant obtenu une réponse (après réattributions éventuelles)		0	2	
Taux de réponse total			7%	14%
Nombre de questions posées par les sénateurs (après retraits, caducité et réattributions)		0	30	soit 1% du total de questions posées



Premier ministre

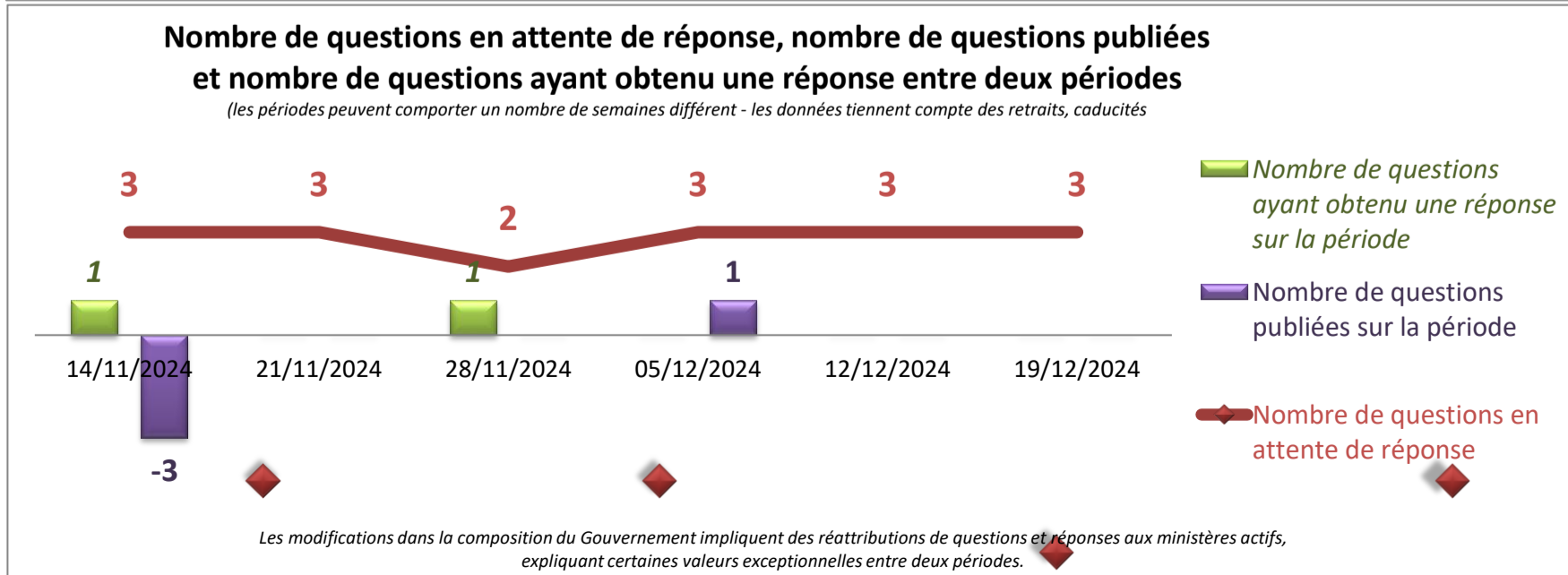
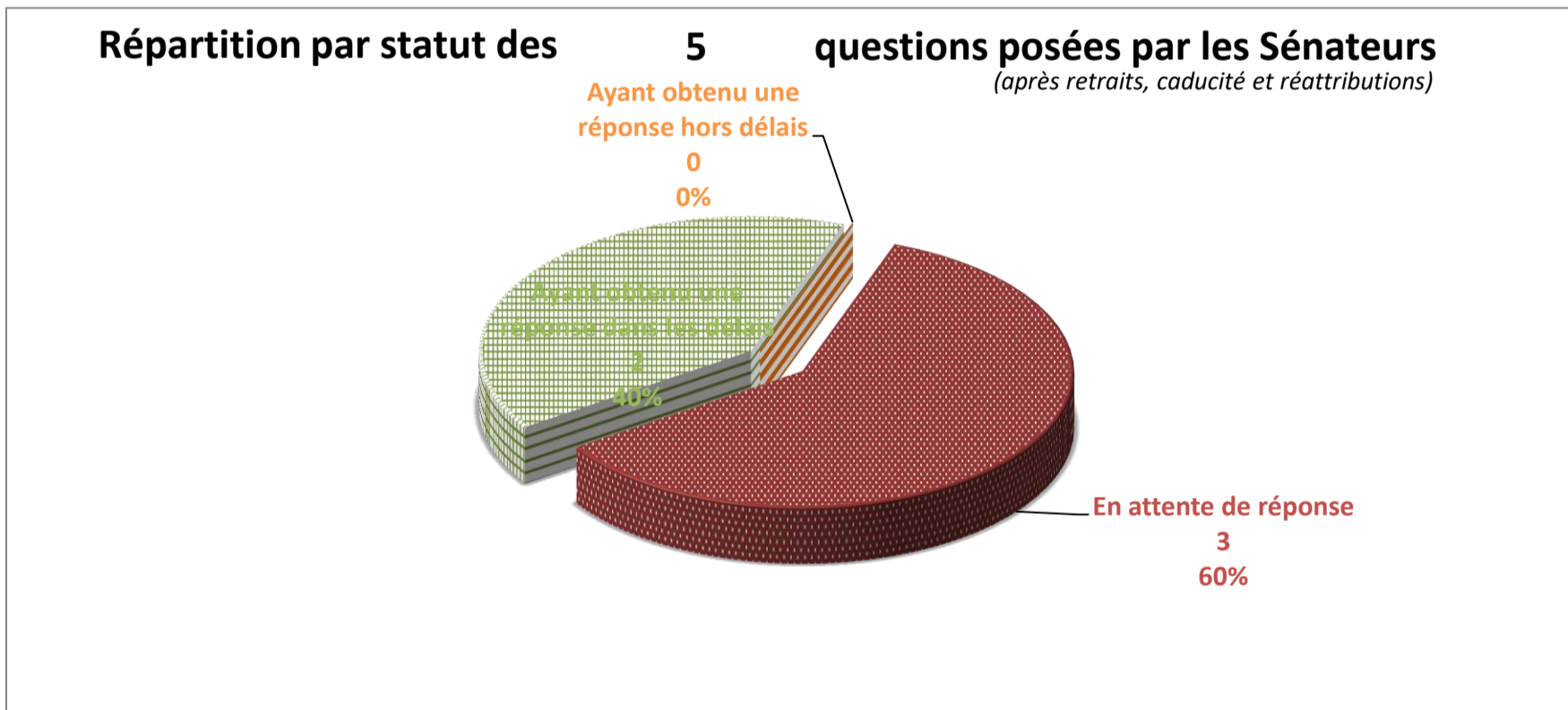
3 questions en attente de réponse
 sur les 5 questions posées par les Sénateurs depuis le 18/07/2024

soit 0% du total de questions en attente

sans changement entre le 12/12/2024 et le 19/12/2024

Le nombre de questions en attente de réponse tient compte des questions retirées, caduques et réattribuées

	entre le et le	12/12/2024 19/12/2024 <small>(sur la dernière période)</small>	18/07/2024 19/12/2024 <small>(sur la législature)</small>	
Nombre de questions ayant obtenu une réponse dans les délais (< 60 jours) <small>(après réattributions éventuelles)</small>		0	2	Taux de réponse tous ministères
Taux de réponse dans les délais			40%	8%
Nombre de questions ayant obtenu une réponse <small>(après réattributions éventuelles)</small>		0	2	
Taux de réponse total			40%	14%
Nombre de questions posées par les sénateurs <small>(après retraits, caducité et réattributions)</small>		0	5	soit 0% du total de questions posées



Relations avec le Parlement

2

questions en attente de réponse
sur les 2 questions posées par les Sénateurs depuis le 18/07/2024

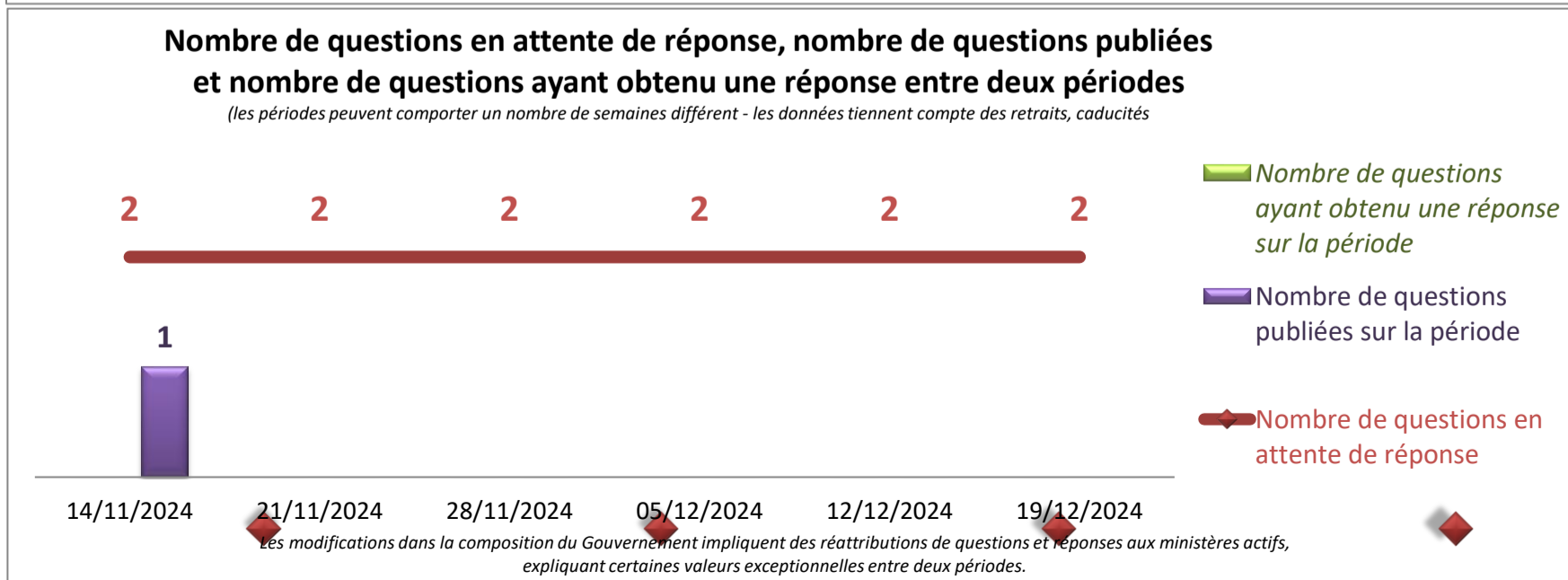
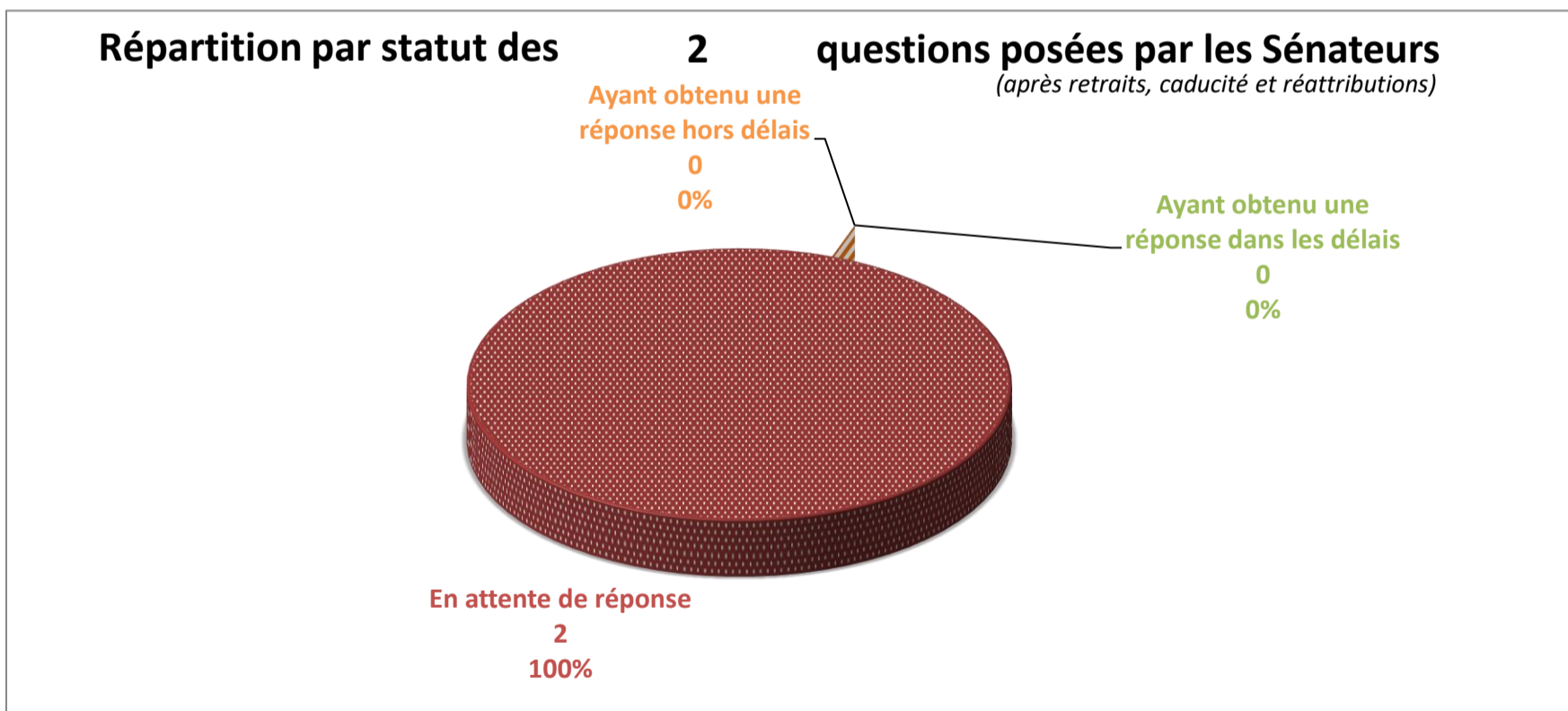
soit 0% du total de questions en attente

sans changement

entre le 12/12/2024 et le 19/12/2024

Le nombre de questions en attente de réponse tient compte des questions retirées, caduques et réattribuées

	entre le et le	12/12/2024 19/12/2024 <small>(sur la dernière période)</small>	18/07/2024 19/12/2024 <small>(sur la législature)</small>	
Nombre de questions ayant obtenu une réponse dans les délais (< 60 jours) (après réattributions éventuelles)		0	0	Taux de réponse tous ministères
Taux de réponse dans les délais			0%	8%
Nombre de questions ayant obtenu une réponse (après réattributions éventuelles)		0	0	
Taux de réponse total			0%	14%
Nombre de questions posées par les sénateurs (après retraits, caducité et réattributions)		0	2	soit 0% du total de questions posées



Réussite scolaire et enseignement professionnel

1

questions en attente de réponse
 sur les 1 questions posées par les Sénateurs depuis le 18/07/2024

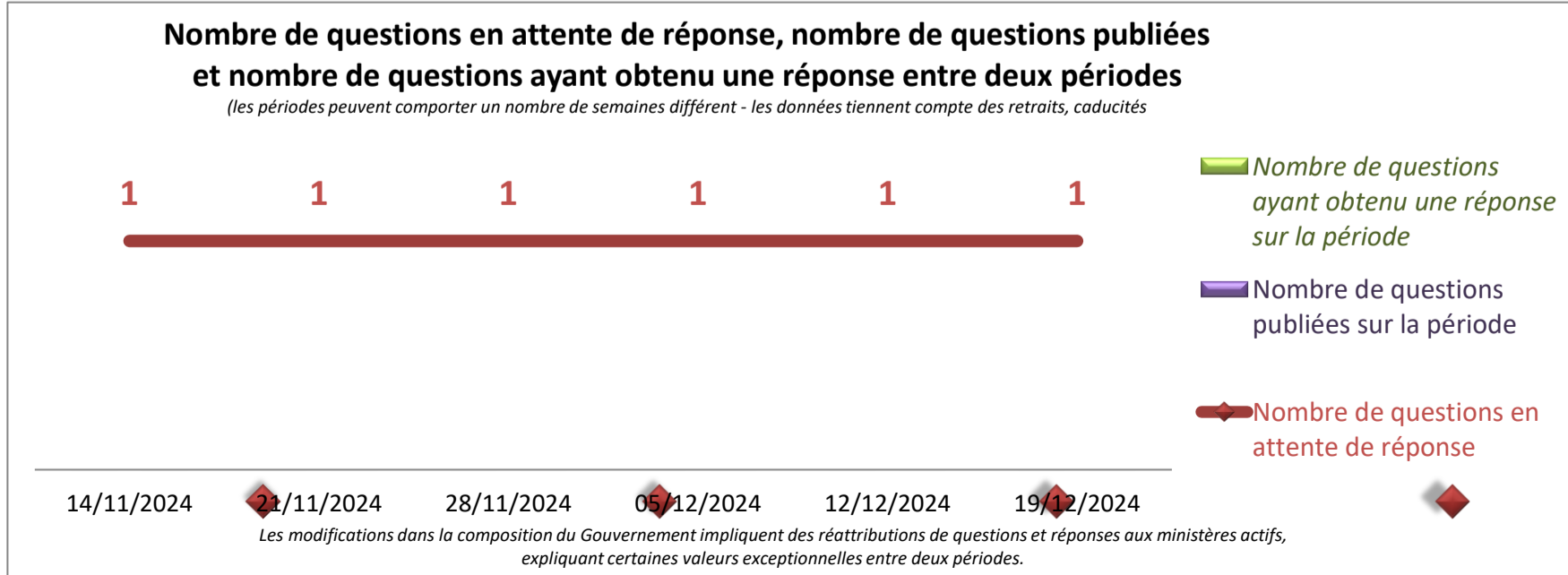
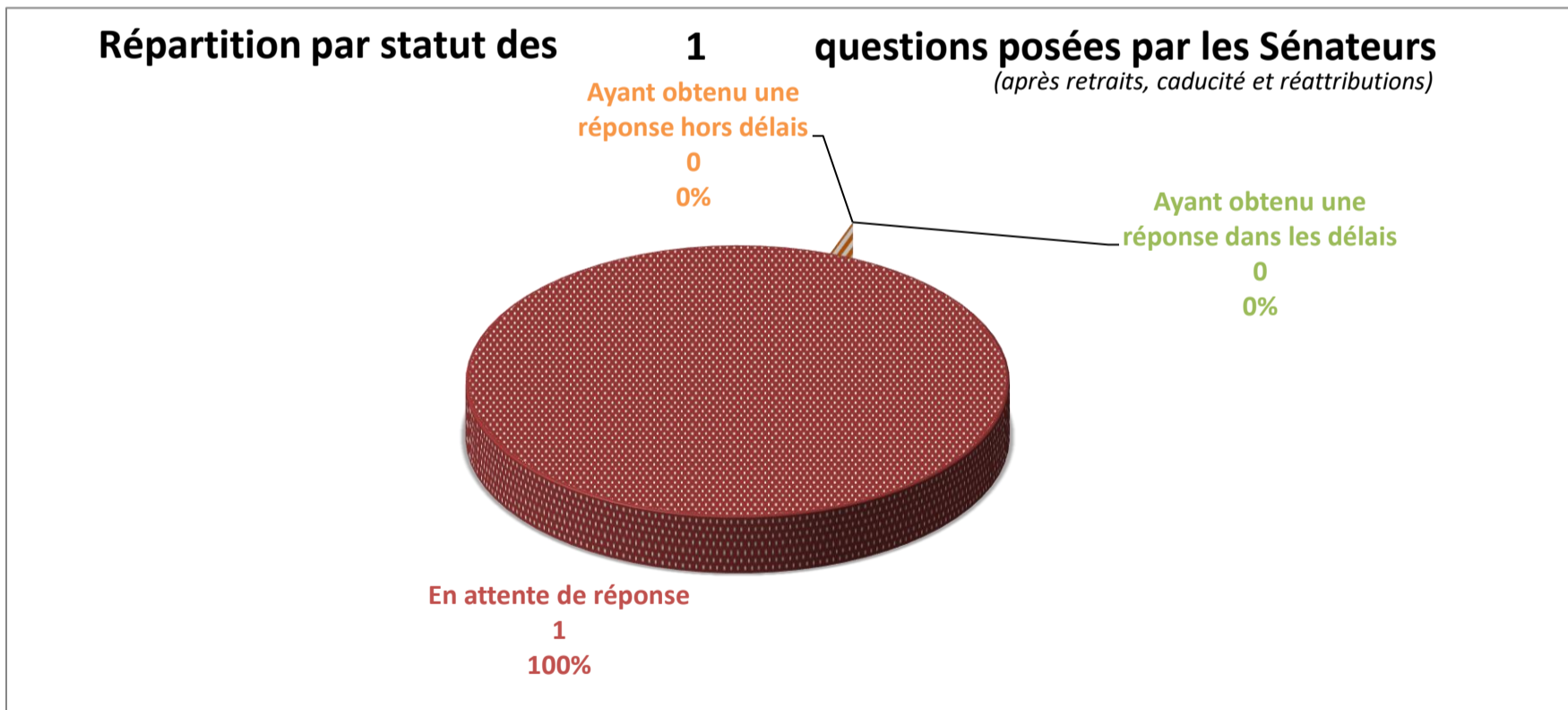
soit 0% du total de questions en attente

sans changement

entre le 12/12/2024 et le 19/12/2024

Le nombre de questions en attente de réponse tient compte des questions retirées, caduques et réattribuées

	entre le et le	12/12/2024 19/12/2024 <small>(sur la dernière période)</small>	18/07/2024 19/12/2024 <small>(sur la législature)</small>	
Nombre de questions ayant obtenu une réponse dans les délais (< 60 jours) (après réattributions éventuelles)		0	0	Taux de réponse tous ministères
Taux de réponse dans les délais			0%	8%
Nombre de questions ayant obtenu une réponse (après réattributions éventuelles)		0	0	
Taux de réponse total			0%	14%
Nombre de questions posées par les sénateurs (après retraits, caducité et réattributions)		0	1	soit 0% du total de questions posées



Ruralité, commerce et artisanat

29

questions en attente de réponse
 sur les 31 questions posées par les Sénateurs depuis le 18/07/2024

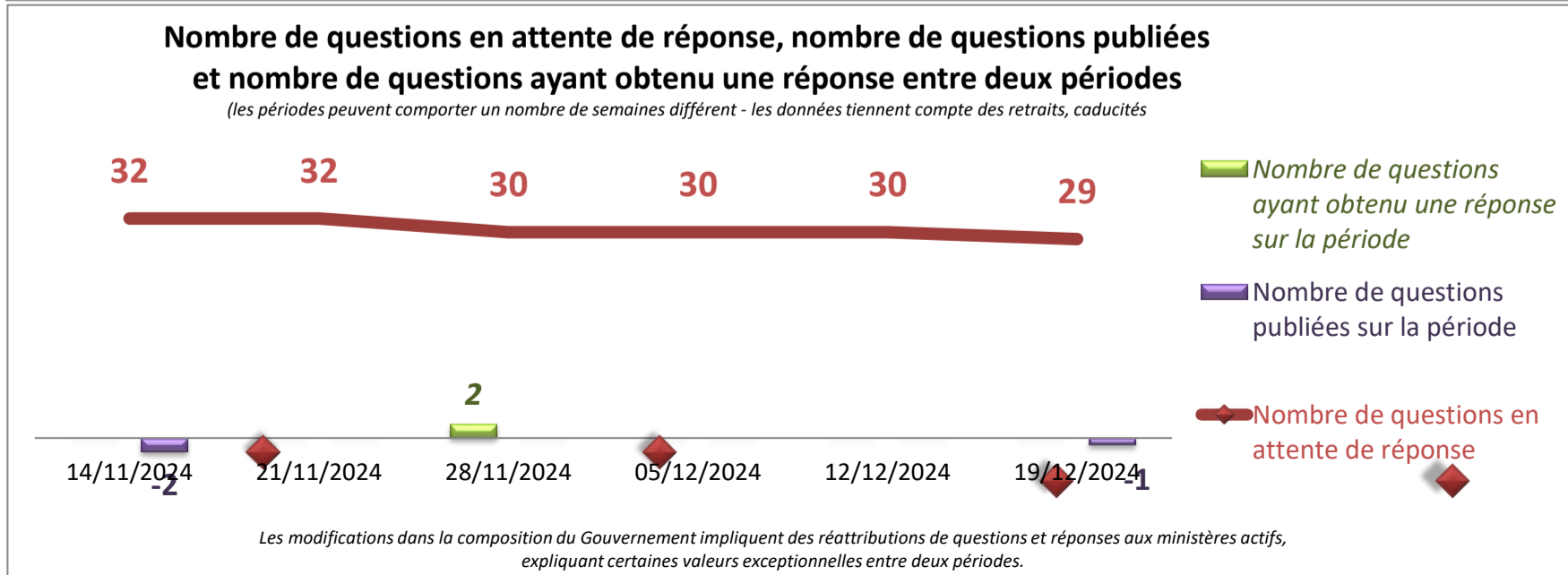
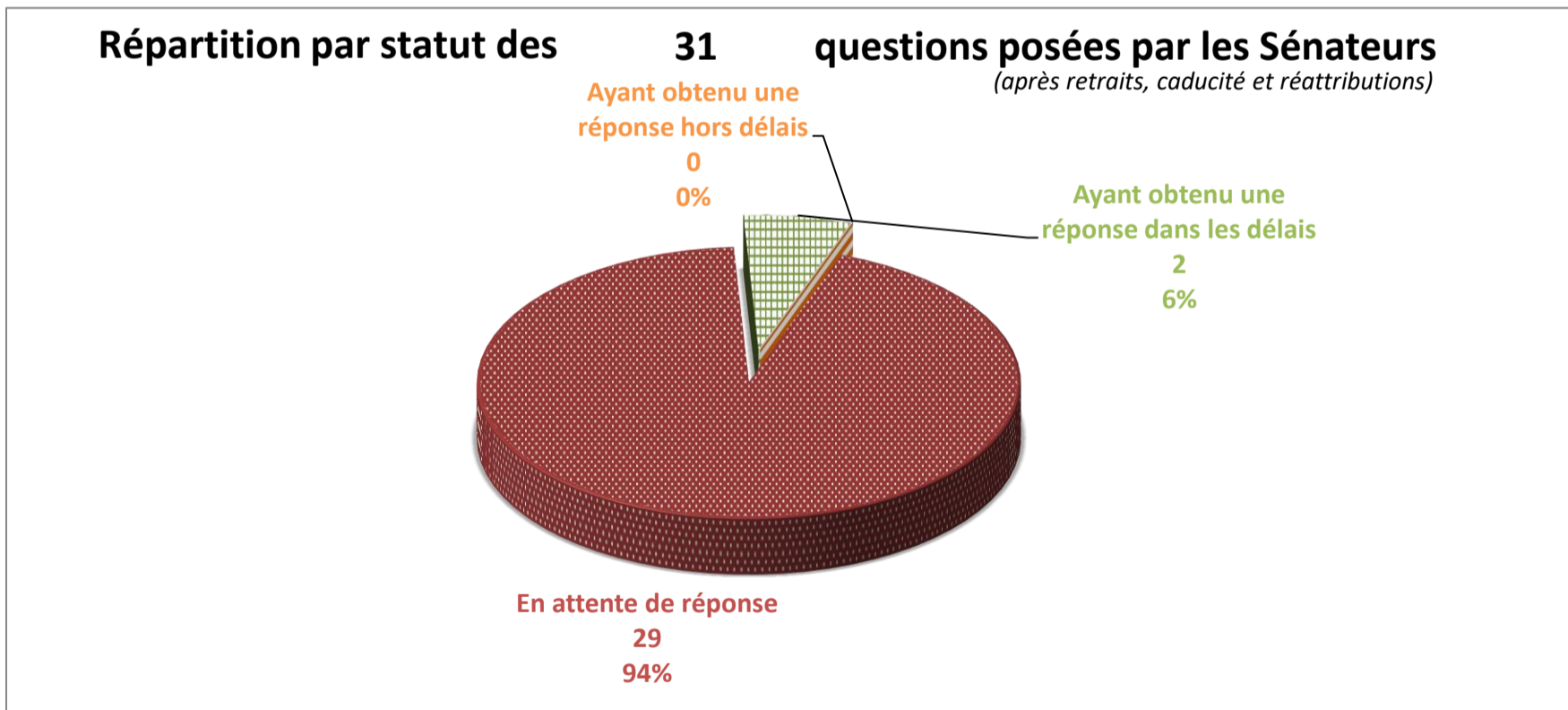
soit 1% du total de questions en attente

en diminution de 1

entre le 12/12/2024 et le 19/12/2024

Le nombre de questions en attente de réponse tient compte des questions retirées, caduques et réattribuées

	entre le et le	12/12/2024 19/12/2024 <small>(sur la dernière période)</small>	18/07/2024 19/12/2024 <small>(sur la législature)</small>	
Nombre de questions ayant obtenu une réponse dans les délais (< 60 jours) (après réattributions éventuelles)		0	2	Taux de réponse tous ministères
Taux de réponse dans les délais			6%	8%
Nombre de questions ayant obtenu une réponse (après réattributions éventuelles)		0	2	
Taux de réponse total			6%	14%
Nombre de questions posées par les sénateurs (après retraits, caducité et réattributions)		-1	31	soit 1% du total de questions posées



Santé et accès aux soins

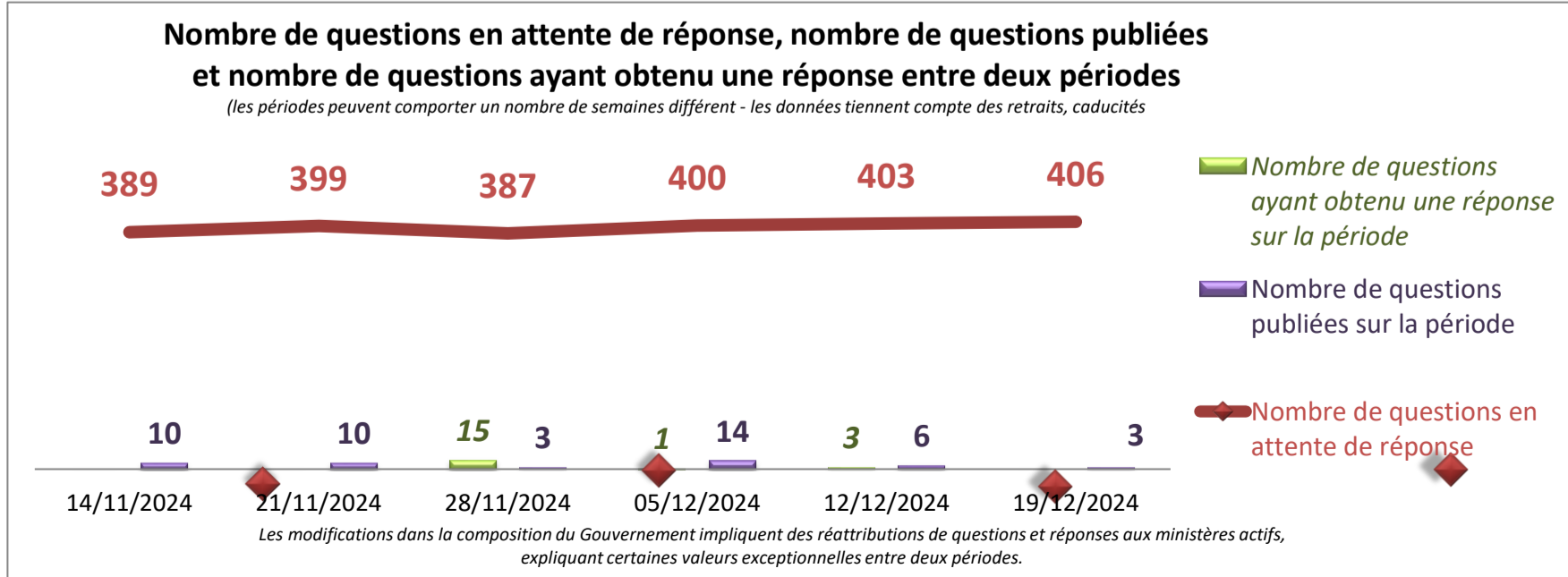
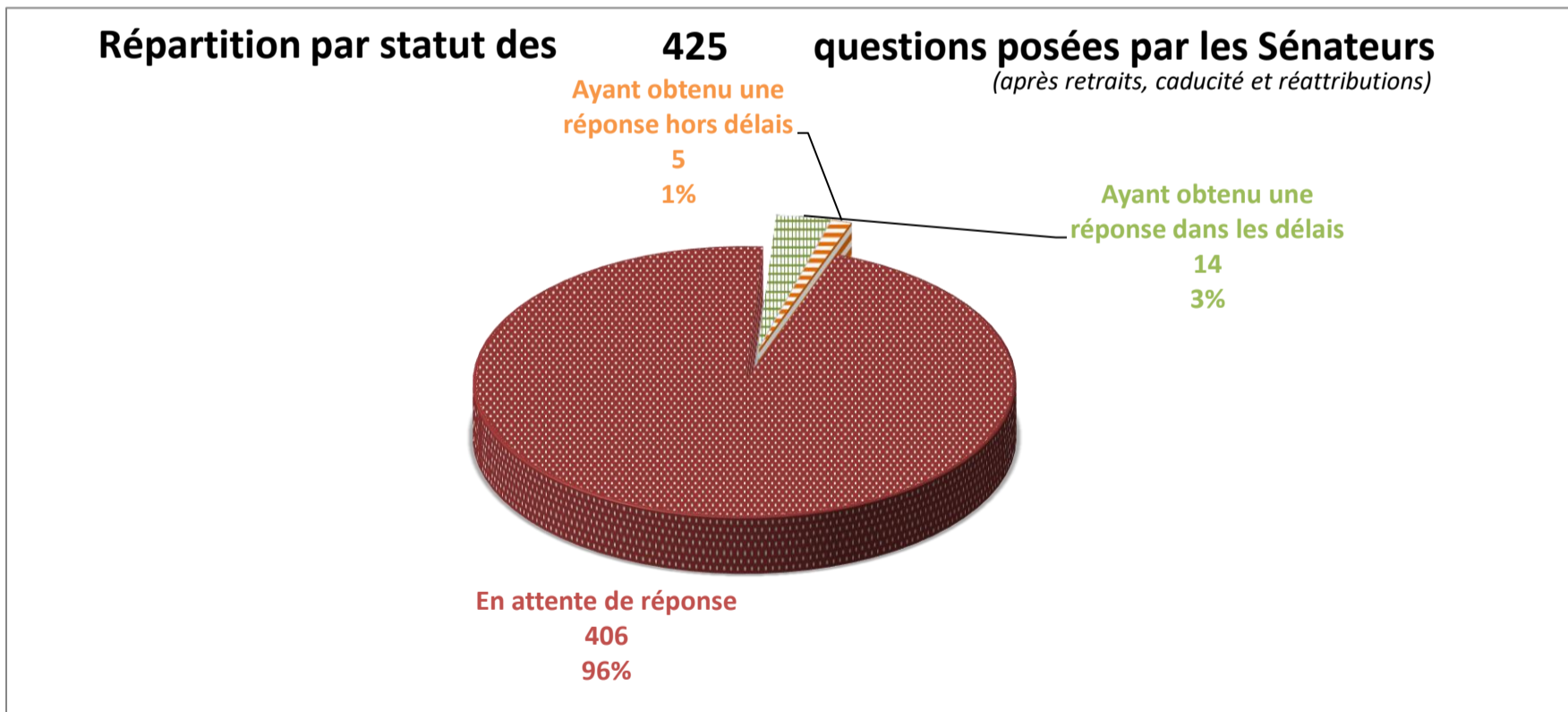
406 questions en attente de réponse sur les 425 questions posées par les Sénateurs depuis le 18/07/2024

soit 19% du total de questions en attente

en augmentation de 3 entre le 12/12/2024 et le 19/12/2024

Le nombre de questions en attente de réponse tient compte des questions retirées, caduques et réattribuées

	entre le et le	12/12/2024 19/12/2024 <small>(sur la dernière période)</small>	18/07/2024 19/12/2024 <small>(sur la législature)</small>	
Nombre de questions ayant obtenu une réponse dans les délais (< 60 jours) (après réattributions éventuelles)		0	14	Taux de réponse tous ministères
Taux de réponse dans les délais			3%	8%
Nombre de questions ayant obtenu une réponse (après réattributions éventuelles)		0	19	
Taux de réponse total			4%	14%
Nombre de questions posées par les sénateurs (après retraits, caducité et réattributions)		3	425	soit 17% du total de questions posées



Sécurité du quotidien

2

questions en attente de réponse
sur les 2 questions posées par les Sénateurs depuis le 18/07/2024

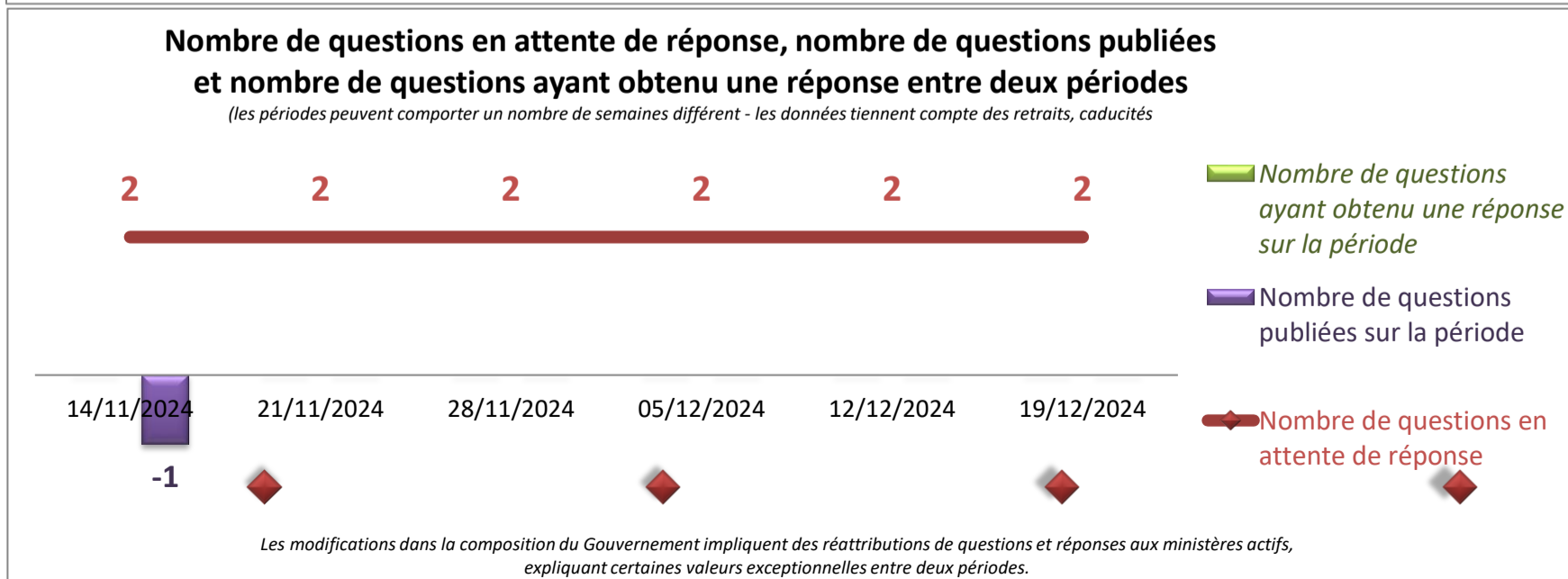
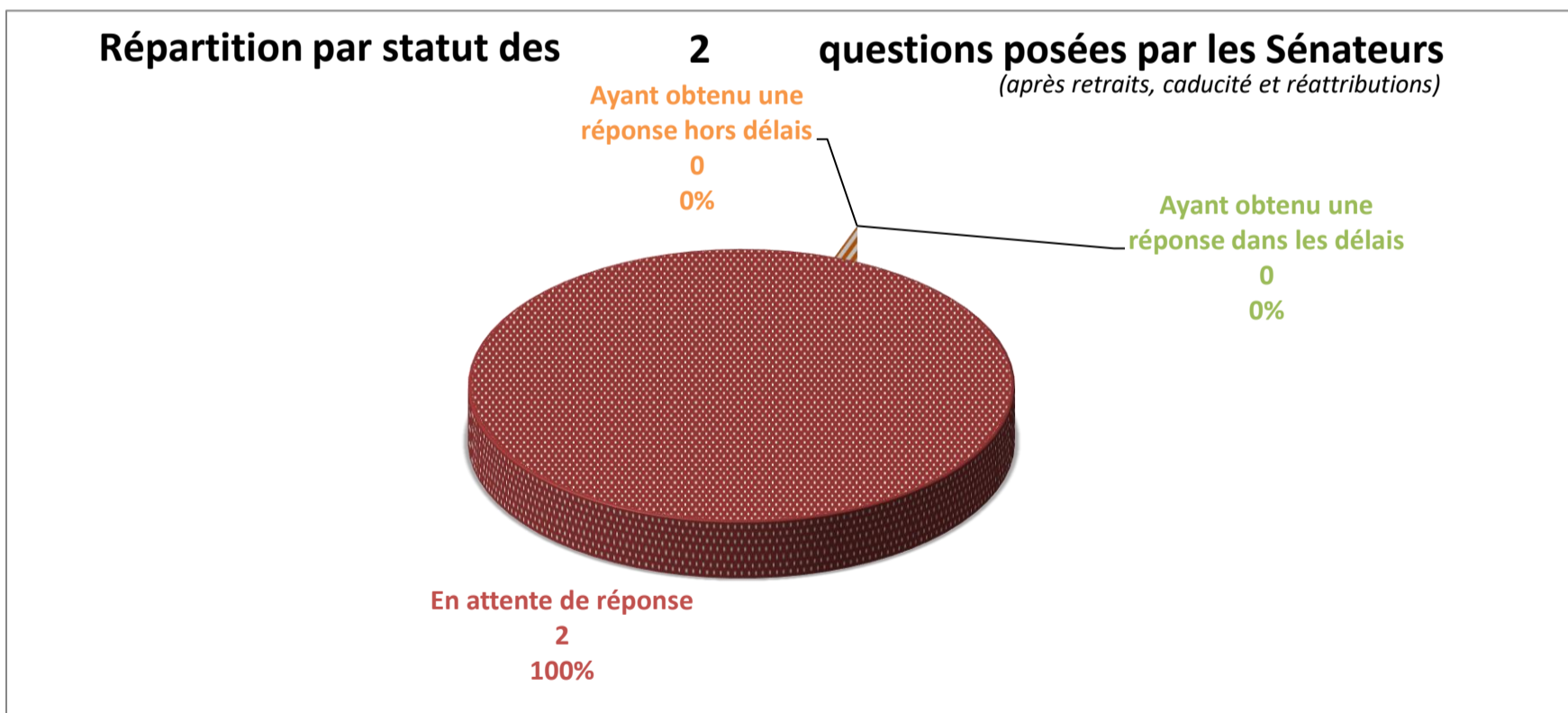
soit 0% du total de questions en attente

sans changement

entre le 12/12/2024 et le 19/12/2024

Le nombre de questions en attente de réponse tient compte des questions retirées, caduques et réattribuées

	entre le et le	12/12/2024 19/12/2024 <small>(sur la dernière période)</small>	18/07/2024 19/12/2024 <small>(sur la législature)</small>	
Nombre de questions ayant obtenu une réponse dans les délais (< 60 jours) (après réattributions éventuelles)		0	0	Taux de réponse tous ministères
Taux de réponse dans les délais			0%	8%
Nombre de questions ayant obtenu une réponse (après réattributions éventuelles)		0	0	
Taux de réponse total			0%	14%
Nombre de questions posées par les sénateurs (après retraits, caducité et réattributions)		0	2	soit 0% du total de questions posées



Solidarités, autonomie et égalité entre femmes et hommes

74

questions en attente de réponse
sur les 88 questions posées par les Sénateurs depuis le 18/07/2024

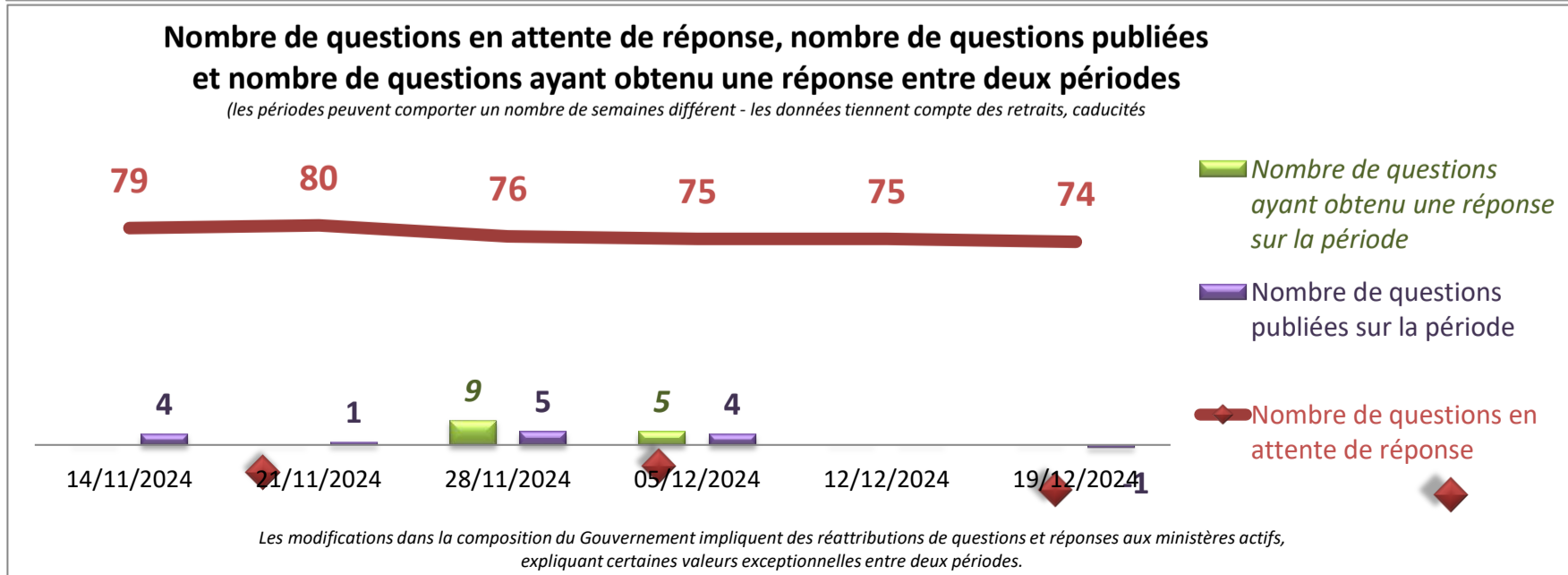
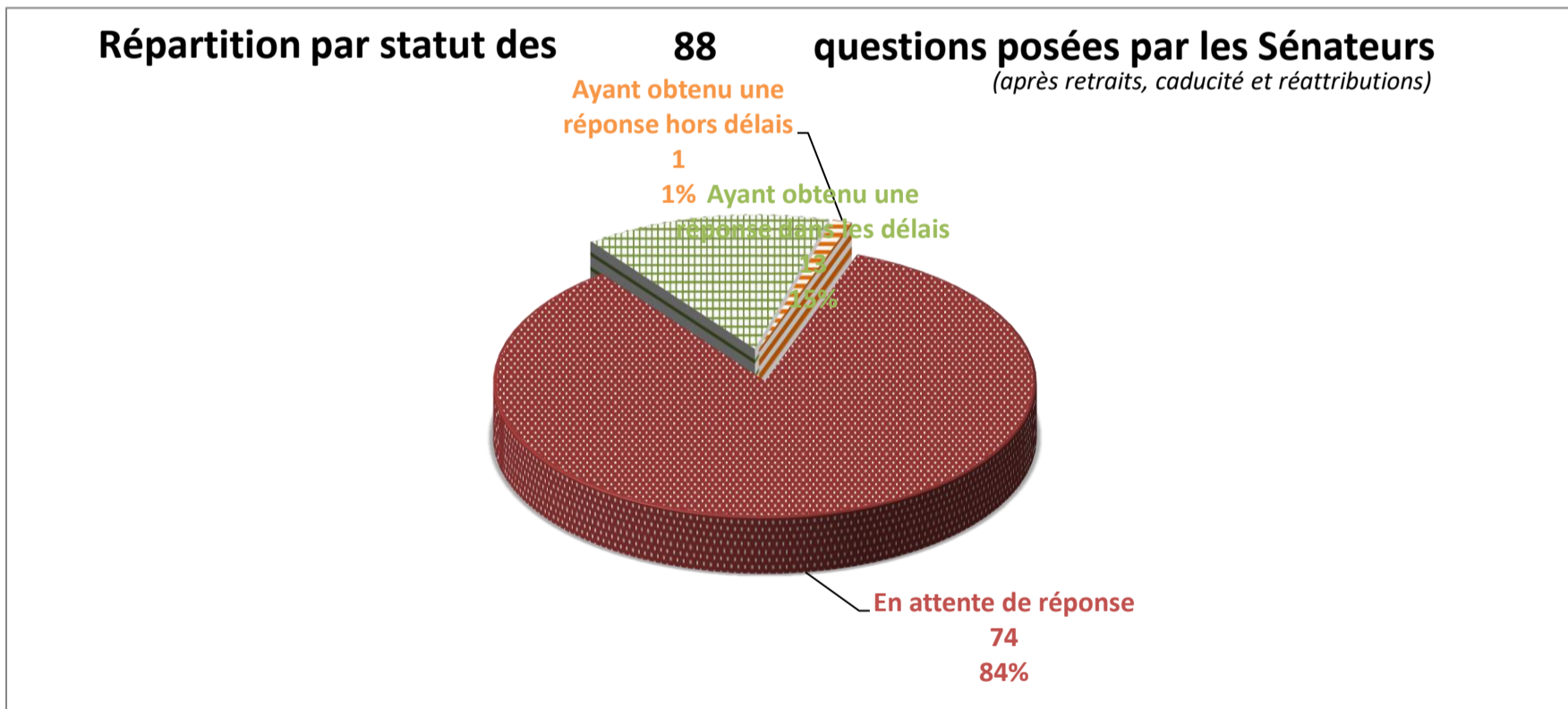
soit 3% du total de questions en attente

en diminution de 1

entre le 12/12/2024 et le 19/12/2024

Le nombre de questions en attente de réponse tient compte des questions retirées, caduques et réattribuées

	entre le et le	12/12/2024 19/12/2024 <small>(sur la dernière période)</small>	18/07/2024 19/12/2024 <small>(sur la législature)</small>	
Nombre de questions ayant obtenu une réponse dans les délais (< 60 jours) (après réattributions éventuelles)		0	13	Taux de réponse tous ministères
Taux de réponse dans les délais			15%	8%
Nombre de questions ayant obtenu une réponse (après réattributions éventuelles)		0	14	
Taux de réponse total			16%	14%
Nombre de questions posées par les sénateurs (après retraits, caducité et réattributions)		-1	88	soit 3% du total de questions posées



Sports, jeunesse et vie associative

17

questions en attente de réponse
 sur les 29 questions posées par les Sénateurs depuis le 18/07/2024

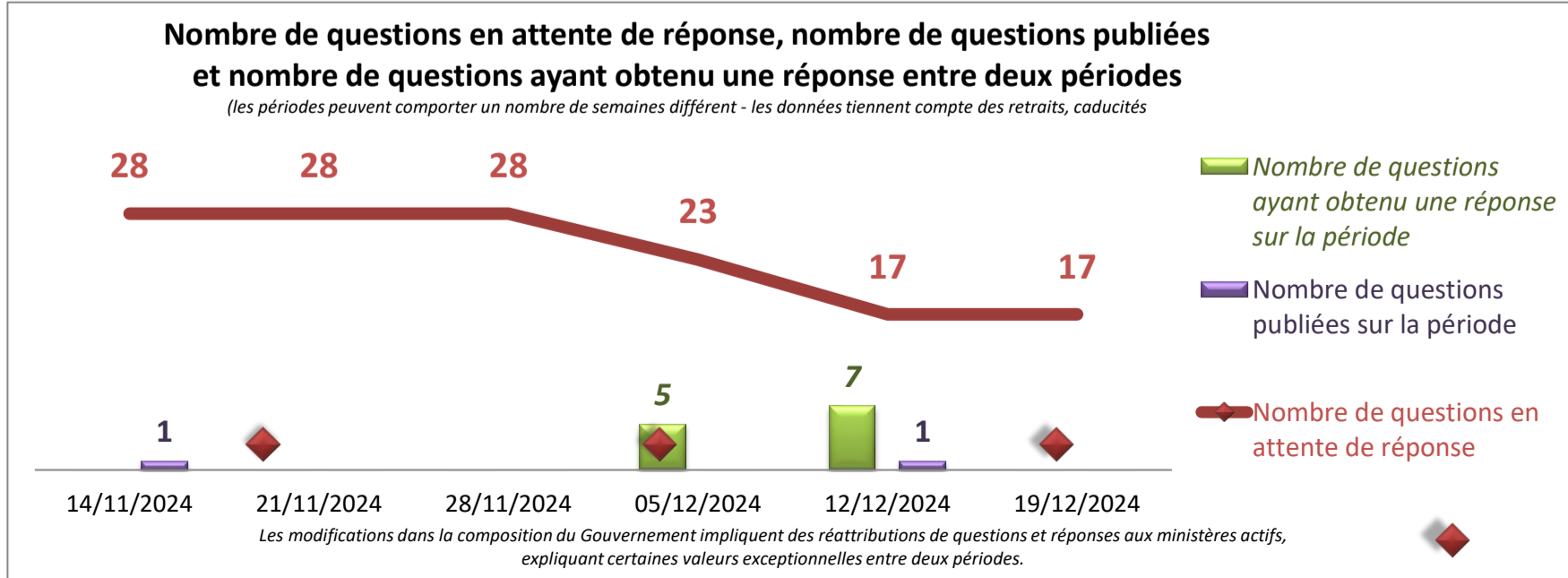
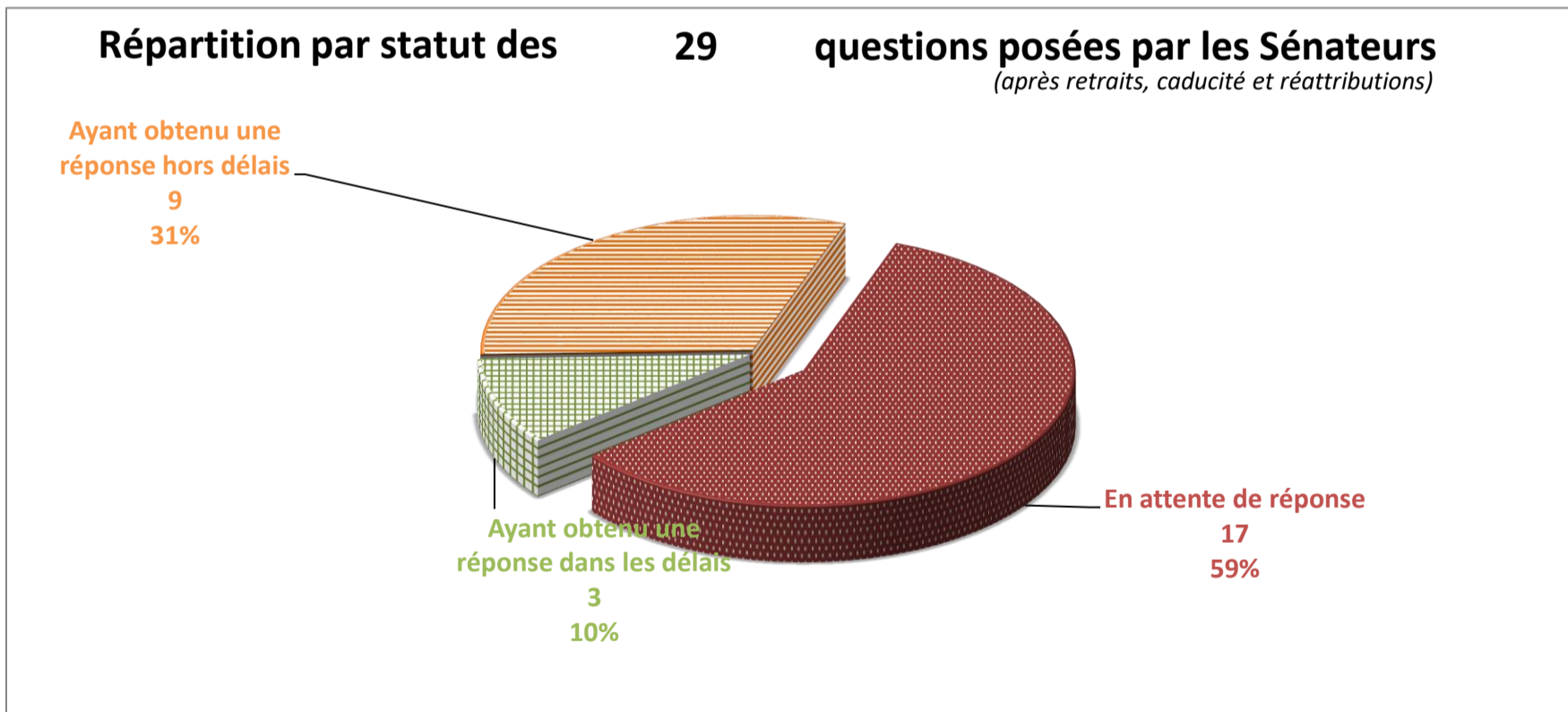
soit 1% du total de questions en attente

sans changement

entre le 12/12/2024 et le 19/12/2024

Le nombre de questions en attente de réponse tient compte des questions retirées, caduques et réattribuées

	entre le et le	12/12/2024 19/12/2024 <small>(sur la dernière période)</small>	18/07/2024 19/12/2024 <small>(sur la législature)</small>	
Nombre de questions ayant obtenu une réponse dans les délais (< 60 jours) (après réattributions éventuelles)		0	3	Taux de réponse tous ministères
Taux de réponse dans les délais			10%	8%
Nombre de questions ayant obtenu une réponse (après réattributions éventuelles)		0	12	
Taux de réponse total			41%	14%
Nombre de questions posées par les sénateurs (après retraits, caducité et réattributions)		0	29	soit 1% du total de questions posées



Transition écologique, énergie, climat et prévention des risques

125

questions en attente de réponse
sur les 151 questions posées par les Sénateurs depuis le 18/07/2024

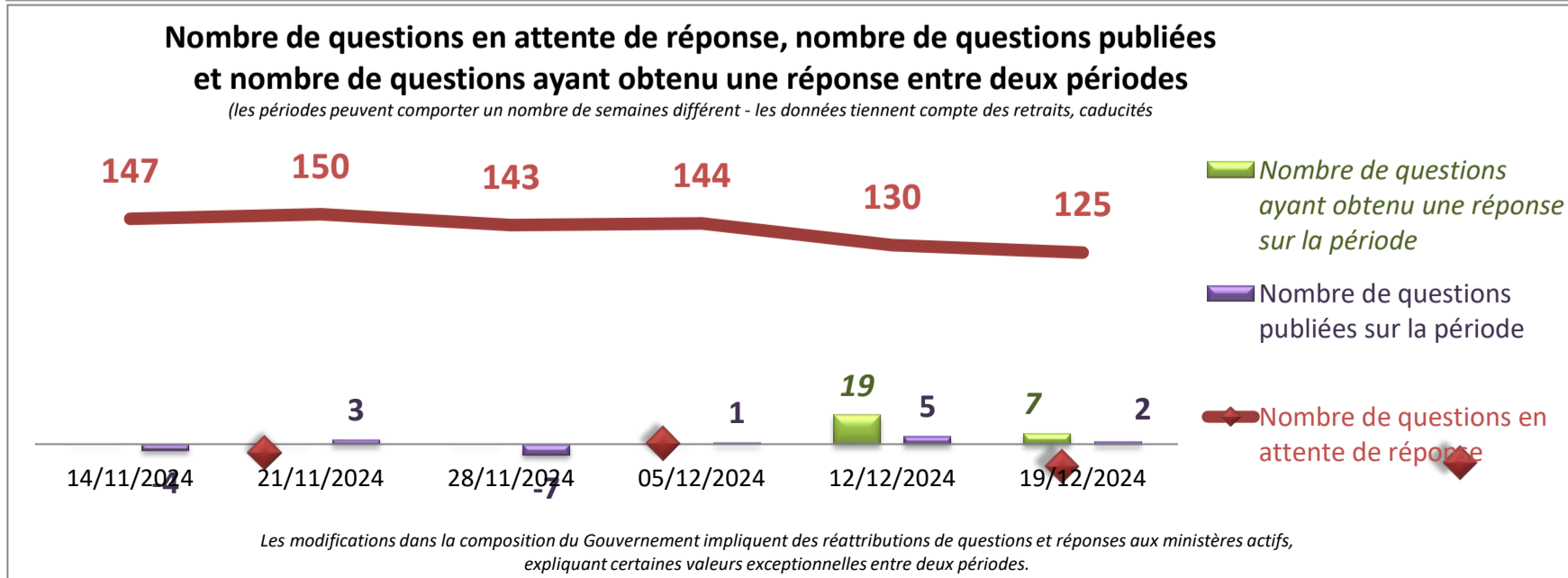
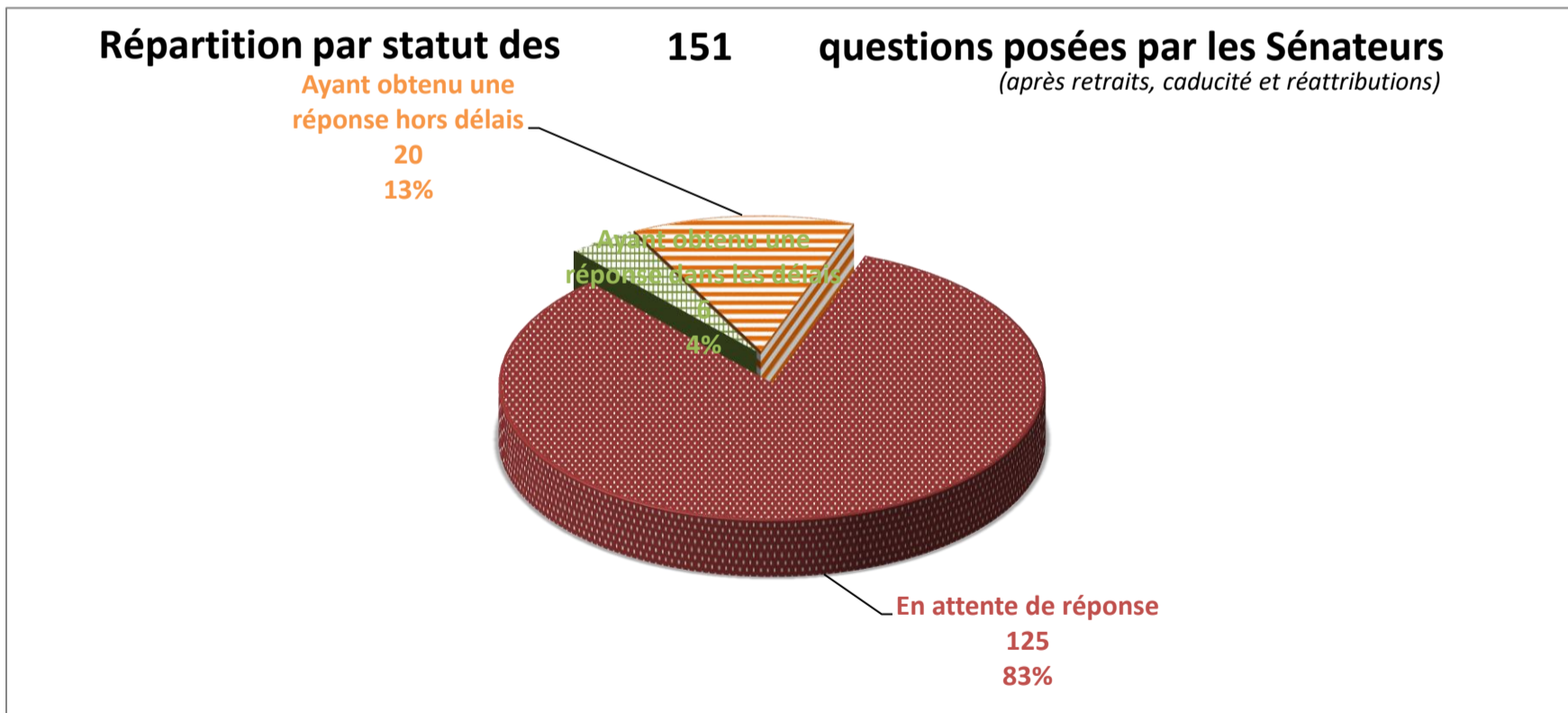
soit 6% du total de questions en attente

en diminution de 5

entre le 12/12/2024 et le 19/12/2024

Le nombre de questions en attente de réponse tient compte des questions retirées, caduques et réattribuées

	entre le et le	12/12/2024 19/12/2024 <small>(sur la dernière période)</small>	18/07/2024 19/12/2024 <small>(sur la législature)</small>	
Nombre de questions ayant obtenu une réponse dans les délais (< 60 jours) (après réattributions éventuelles)		2	6	Taux de réponse tous ministères
Taux de réponse dans les délais			4%	8%
Nombre de questions ayant obtenu une réponse (après réattributions éventuelles)		7	26	
Taux de réponse total			17%	14%
Nombre de questions posées par les sénateurs (après retraits, caducité et réattributions)		2	151	soit 6% du total de questions posées



Transports

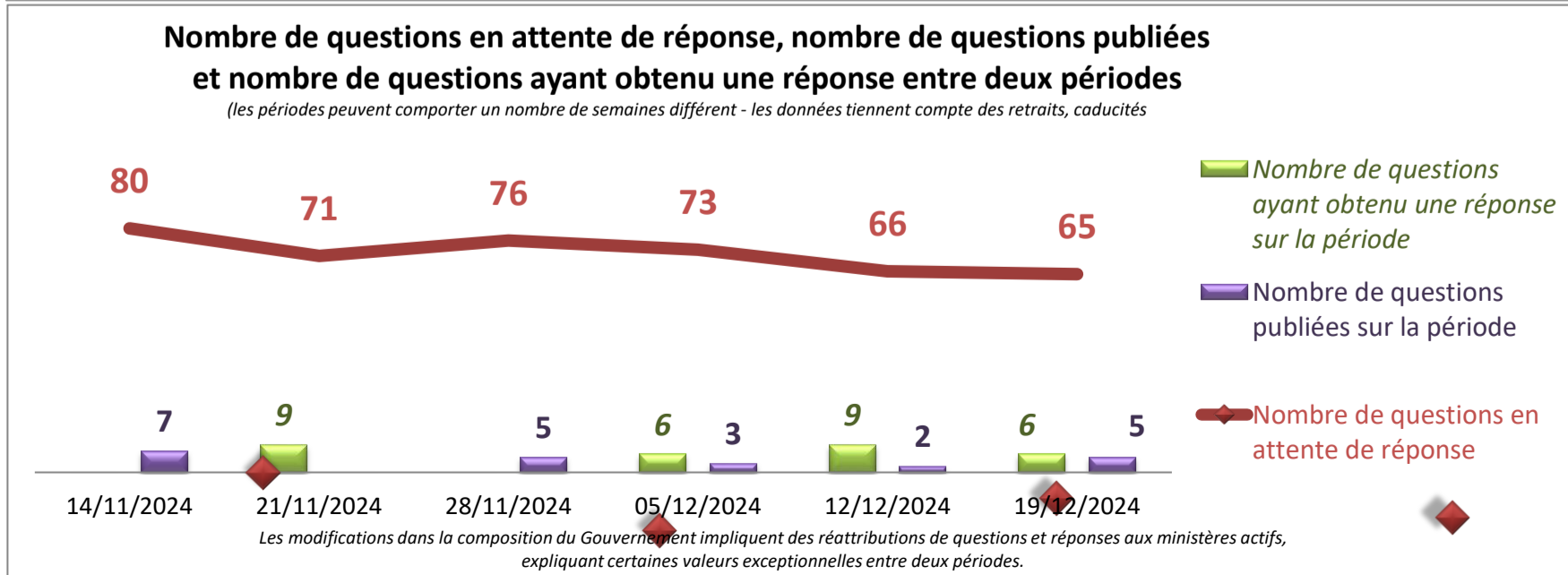
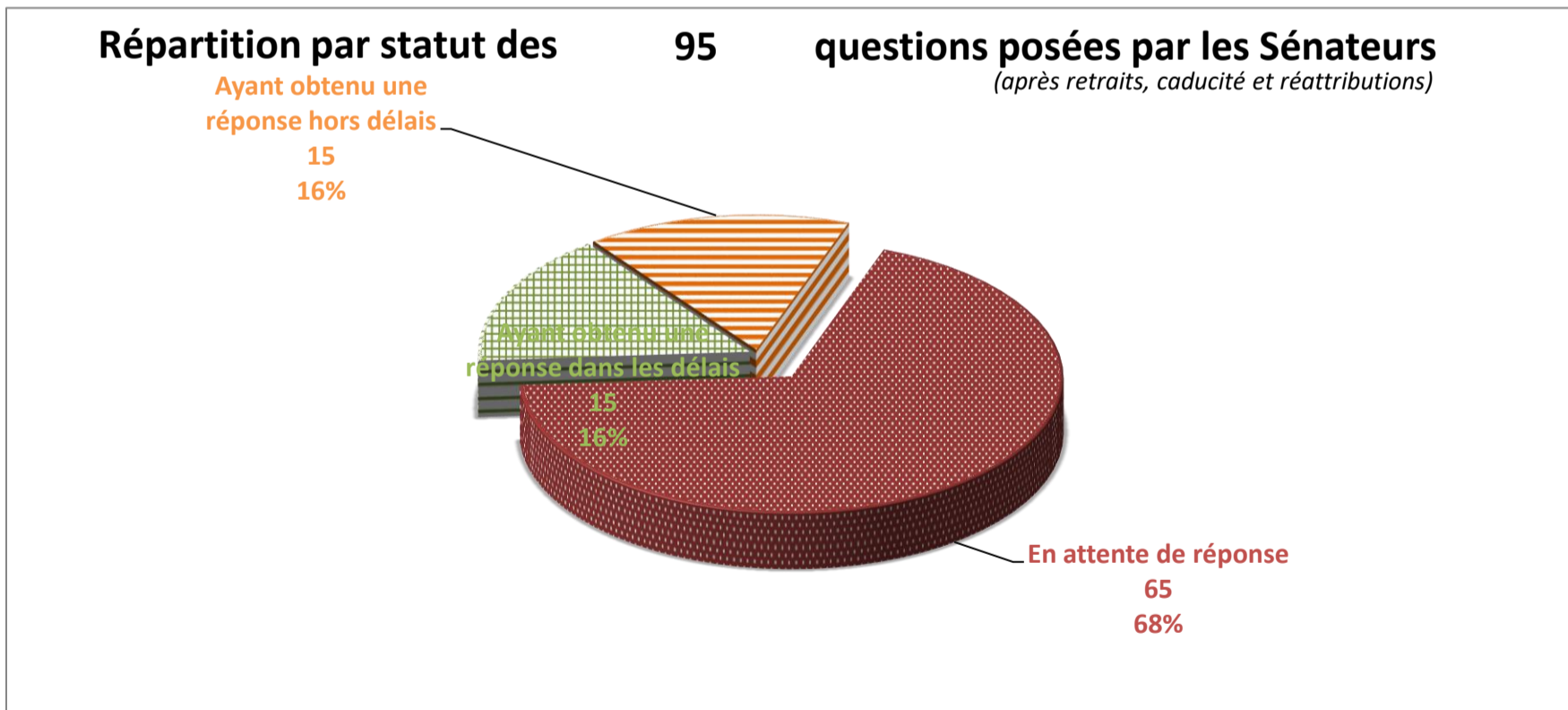
65 questions en attente de réponse sur les 95 questions posées par les Sénateurs depuis le 18/07/2024

soit 3% du total de questions en attente

en diminution de 1 entre le 12/12/2024 et le 19/12/2024

Le nombre de questions en attente de réponse tient compte des questions retirées, caduques et réattribuées

	entre le et le	12/12/2024 <small>(sur la dernière période)</small>	18/07/2024 <small>(sur la législature)</small>	
Nombre de questions ayant obtenu une réponse dans les délais (< 60 jours) <small>(après réattributions éventuelles)</small>		0	15	Taux de réponse tous ministères
Taux de réponse dans les délais			16%	8%
Nombre de questions ayant obtenu une réponse <small>(après réattributions éventuelles)</small>		6	30	
Taux de réponse total			32%	14%
Nombre de questions posées par les sénateurs <small>(après retraits, caducité et réattributions)</small>		5	95	soit 4% du total de questions posées



Travail et emploi

81 questions en attente de réponse sur les 90 questions posées par les Sénateurs depuis le 18/07/2024

soit 4% du total de questions en attente

en augmentation de **4** entre le 12/12/2024 et le 19/12/2024

Le nombre de questions en attente de réponse tient compte des questions retirées, caduques et réattribuées

	entre le et le	12/12/2024 19/12/2024 <small>(sur la dernière période)</small>	18/07/2024 19/12/2024 <small>(sur la législature)</small>	
Nombre de questions ayant obtenu une réponse dans les délais (< 60 jours) (après réattributions éventuelles)		0	6	Taux de réponse tous ministères
Taux de réponse dans les délais			7%	8%
Nombre de questions ayant obtenu une réponse (après réattributions éventuelles)		0	9	
Taux de réponse total			10%	14%
Nombre de questions posées par les sénateurs (après retraits, caducité et réattributions)		4	90	soit 4% du total de questions posées

