

QUESTIONS ECRITES
Réponses du Gouvernement
aux questions écrites des Sénateurs
Statistiques détaillées

Situation au
18/07/2024
sur la
XVIème législature
depuis le
30/06/2022
DIRECTION DE LA SÉANCE





Direction de la Séance

QUESTIONS ECRITES

Réponses du Gouvernement aux questions écrites des Sénateurs

CONTENU DU DOCUMENT

Situation au 18/07/2024 sur la XVIème législature

Fiche des chiffres clés du Gouvernement 3

Classements des ministres 5

Sur la législature selon :	
- le taux de réponse	6
- le taux de réponse dans les délais règlementaires	7
- le nombre de questions en attente de réponse	8
- le nombre de questions ayant obtenu une réponse	9
Sur la dernière période (entre le 11/07/2024 et le 18/07/2024) selon :	
- le nombre de questions ayant obtenu une réponse - dernière tendance	10

Fiches détaillées par ministre 11

Agriculture et souveraineté alimentaire	12
Agriculture et souveraineté alimentaire (MD)	13
Anciens combattants et mémoire	14
Armées	15
Collectivités territoriales et ruralité	16
Commerce extérieur, attractivité, francophonie et Français de l'étranger	17
Comptes publics	18
Culture	19
Développement et partenariats internationaux	20
Économie, finances, souveraineté industrielle et numérique	21
Éducation nationale et jeunesse	22
Égalité femmes-hommes et lutte contre les discriminations	23
Enfance, jeunesse et familles	24
Enseignement supérieur et recherche	25
Entreprises, tourisme et consommation	26
Europe	27
Europe et affaires étrangères	28
Industrie et énergie	29
Intérieur et outre-mer	30
Justice	31
Logement	32
Mer et biodiversité	33
Numérique	34
Outre-mer	35
Personnes âgées et personnes handicapées	36
Premier ministre	37
Relations avec le Parlement	38
Renouveau démocratique, porte-parole du Gouvernement	39
Santé et prévention	40
Sports, jeux Olympiques et Paralympiques	41
Transformation et fonction publiques	42
Transition écologique et cohésion des territoires	43
Transports	44
Travail, santé et solidarités	45
Ville et citoyenneté	46



Direction de la Séance

QUESTIONS ECRITES

Réponses du Gouvernement aux questions écrites des Sénateurs

Fiche des chiffres clés du Gouvernement



Direction de la Séance

QUESTIONS ECRITES

Réponses du Gouvernement aux questions écrites des Sénateurs situation au 18/07/2024 sur la XVIème législature

Chiffres clés du Gouvernement

3 639

questions en attente de réponse sur les
11 801 questions posées par les Sénateurs
depuis le 30/06/2022

en augmentation de

23

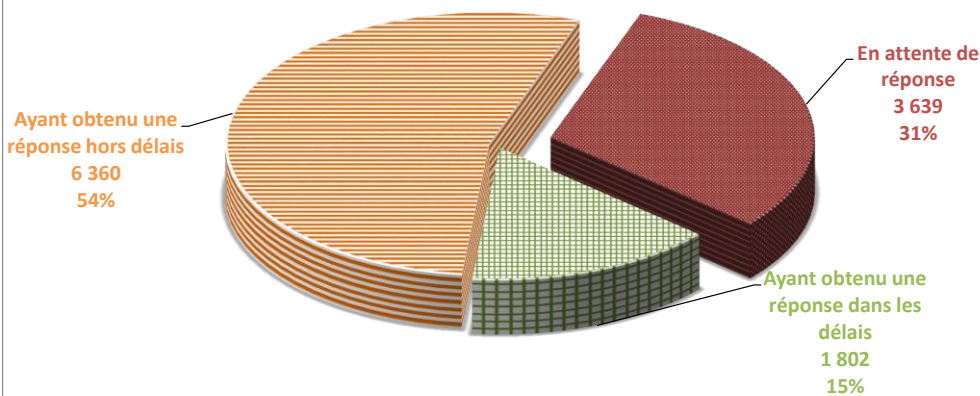
entre le 11/07/2024 et le 18/07/2024

Le nombre de questions en attente de réponse tient compte des questions retirées, caduques et réattribuées

	entre le et le	11/07/2024 18/07/2024 <small>(sur la dernière période)</small>	30/06/2022 18/07/2024 <small>(sur la législature)</small>
Nombre de questions ayant obtenu une réponse dans les délais (< 60 jours) (après réattributions éventuelles)		0	1 802
Taux de réponse dans les délais			15%
Nombre de questions ayant obtenu une réponse (après réattributions éventuelles)		11	8 162
Taux de réponse total			69%
Nombre de questions posées par les Sénateurs (après retraits, caducité et réattributions)		34	11 801

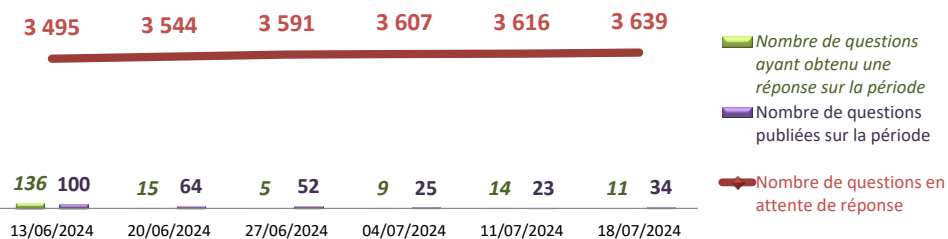
Répartition par statut des 11 801 questions posées par les Sénateurs

(après retraits, caducité et réattributions)



Nombre de questions en attente de réponse, nombre de questions publiées et nombre de questions ayant obtenu une réponse entre deux périodes

(les périodes peuvent comporter un nombre de semaines différent - les données tiennent compte des retraits, caducités)



Les modifications dans la composition du Gouvernement impliquent des réattributions de questions et réponses aux ministères actifs, expliquant certaines valeurs exceptionnelles entre deux périodes.



Direction de la Séance

QUESTIONS ECRITES

Réponses du Gouvernement aux questions écrites des Sénateurs

Classements des ministres

Sur la législature selon :

- le **taux de réponse**
- le **taux de réponse dans les délais réglementaires**
- le **nombre de questions en attente de réponse**
- le **nombre de questions ayant obtenu une réponse**

Sur la dernière période (entre le 11/07/2024 et le 18/07/2024) selon :

- le **nombre de questions ayant obtenu une réponse - dernière tendance**

QUESTIONS ECRITES
Réponses du Gouvernement aux questions écrites des Sénateurs
Situation au 18/07/2024 sur la XVIème législature

CLASSEMENT DES MINISTRES
SELON LE TAUX DE RÉPONSE

Classement par taux de réponse sur la législature du plus faible au plus élevé

puis en cas d'égalité de la valeur entière du taux de réponse, par nombre de questions en attente de réponse du plus élevé au plus faible

	Taux de réponse	Nombre de questions en attente de réponse	Nombre de questions ayant obtenu une réponse
Total Gouvernement	69%	3 639	8 162
1 Agriculture et souveraineté alimentaire (MD)	28%	23	9
2 Ville et citoyenneté	43%	8	6
3 Enfance, jeunesse et familles	48%	46	43
4 Développement et partenariats internationaux	50%	1	1
5 Santé et prévention	57%	641	859
6 Armées	58%	30	41
7 Égalité femmes-hommes et lutte contre les discriminations	58%	5	7
8 Mer et biodiversité	61%	91	145
9 Logement	64%	120	216
10 Économie, finances, souveraineté industrielle et numérique	65%	322	602
11 Travail, santé et solidarités	65%	280	514
12 Premier ministre	66%	19	37
13 Transition écologique et cohésion des territoires	68%	254	549
14 Intérieur et outre-mer	69%	385	841
15 Agriculture et souveraineté alimentaire	69%	219	495
16 Transports	70%	123	289
17 Entreprises, tourisme et consommation	70%	46	105
18 Collectivités territoriales et ruralité	71%	266	638
19 Comptes publics	71%	96	237
20 Enseignement supérieur et recherche	71%	64	158
21 Personnes âgées et personnes handicapées	73%	108	292
22 Numérique	73%	24	65
23 Justice	77%	87	295
24 Sports, jeux Olympiques et Paralympiques	77%	25	82
25 Outre-mer	78%	2	7
26 Culture	80%	41	159
27 Éducation nationale et jeunesse	81%	123	515
28 Europe et affaires étrangères	82%	74	347
29 Industrie et énergie	82%	68	306
30 Transformation et fonction publiques	82%	36	161
31 Commerce extérieur, attractivité, francophonie et Français de l'étranger	90%	6	52
32 Anciens combattants et mémoire	92%	4	48
33 Europe	92%	2	24
34 Renouveau démocratique, porte-parole du Gouvernement	100%	0	3
35 Relations avec le Parlement	100%	0	14

QUESTIONS ECRITES
Réponses du Gouvernement aux questions écrites des Sénateurs
Situation au 18/07/2024 sur la XVIème législature

CLASSEMENT DES MINISTRES
SELON LE TAUX DE RÉPONSE DANS LES DÉLAIS (2 MOIS)

Classement par taux de réponse dans les délais réglementaires (2 mois / 60 jours) sur la législature du plus faible au plus élevé
 puis en cas d'égalité de la valeur entière du taux de réponse dans les délais, par nombre de questions ayant obtenu une réponse dans les délais du plus faible au plus élevé puis par taux de réponse

	Taux de réponse dans les délais	Nombre de questions ayant obtenu une réponse dans les délais	Taux de réponse
Total Gouvernement	15%	1 802	69%
1 Agriculture et souveraineté alimentaire (MD)	6%	2	28%
2 Ville et citoyenneté	7%	1	43%
3 Armées	8%	6	58%
4 Transformation et fonction publiques	9%	17	82%
5 Intérieur et outre-mer	9%	113	69%
6 Enfance, jeunesse et familles	10%	9	48%
7 Enseignement supérieur et recherche	10%	23	71%
8 Collectivités territoriales et ruralité	10%	88	71%
9 Outre-mer	11%	1	78%
10 Transports	11%	47	70%
11 Sports, jeux Olympiques et Paralympiques	13%	14	77%
12 Mer et biodiversité	13%	31	61%
13 Comptes publics	13%	42	71%
14 Personnes âgées et personnes handicapées	14%	56	73%
15 Transition écologique et cohésion des territoires	14%	109	68%
16 Santé et prévention	14%	208	57%
17 Logement	15%	52	64%
18 Justice	15%	56	77%
19 Travail, santé et solidarités	15%	118	65%
20 Économie, finances, souveraineté industrielle et numérique	15%	139	65%
21 Commerce extérieur, attractivité, francophonie et Français de l'étranger	17%	10	90%
22 Entreprises, tourisme et consommation	17%	26	70%
23 Numérique	18%	16	73%
24 Éducation nationale et jeunesse	19%	121	81%
25 Industrie et énergie	21%	77	82%
26 Europe	23%	6	92%
27 Anciens combattants et mémoire	23%	12	92%
28 Premier ministre	25%	14	66%
29 Culture	27%	53	80%
30 Agriculture et souveraineté alimentaire	27%	193	69%
31 Europe et affaires étrangères	29%	121	82%
32 Égalité femmes-hommes et lutte contre les discriminations	33%	4	58%
33 Développement et partenariats internationaux	50%	1	50%
34 Renouveau démocratique, porte-parole du Gouvernement	67%	2	100%
35 Relations avec le Parlement	100%	14	100%

QUESTIONS ECRITES
Réponses du Gouvernement aux questions écrites des Sénateurs
Situation au 18/07/2024 sur la XVIème législature

CLASSEMENT DES MINISTRES
SELON LE NOMBRE DE QUESTIONS EN ATTENTE DE RÉPONSE

Classement par nombre de questions écrites en attente de réponse sur la législature du plus élevé au plus faible
puis en cas d'égalité, par nombre de questions ayant obtenu une réponse du plus faible au plus élevé

	Nombre de questions en attente de réponse	en % du nombre total de questions en attente de réponse	Nombre de questions ayant obtenu une réponse
Total Gouvernement	3 639	100%	8 162
1 Santé et prévention	641	18%	859
2 Intérieur et outre-mer	385	11%	841
3 Économie, finances, souveraineté industrielle et numérique	322	9%	602
4 Travail, santé et solidarités	280	8%	514
5 Collectivités territoriales et ruralité	266	7%	638
6 Transition écologique et cohésion des territoires	254	7%	549
7 Agriculture et souveraineté alimentaire	219	6%	495
8 Transports	123	3%	289
9 Éducation nationale et jeunesse	123	3%	515
10 Logement	120	3%	216
11 Personnes âgées et personnes handicapées	108	3%	292
12 Comptes publics	96	3%	237
13 Mer et biodiversité	91	3%	145
14 Justice	87	2%	295
15 Europe et affaires étrangères	74	2%	347
16 Industrie et énergie	68	2%	306
17 Enseignement supérieur et recherche	64	2%	158
18 Enfance, jeunesse et familles	46	1%	43
19 Entreprises, tourisme et consommation	46	1%	105
20 Culture	41	1%	159
21 Transformation et fonction publiques	36	1%	161
22 Armées	30	1%	41
23 Sports, jeux Olympiques et Paralympiques	25	1%	82
24 Numérique	24	1%	65
25 Agriculture et souveraineté alimentaire (MD)	23	1%	9
26 Premier ministre	19	1%	37
27 Ville et citoyenneté	8	0%	6
28 Commerce extérieur, attractivité, francophonie et Français de l'étranger	6	0%	52
29 Égalité femmes-hommes et lutte contre les discriminations	5	0%	7
30 Anciens combattants et mémoire	4	0%	48
31 Outre-mer	2	0%	7
32 Europe	2	0%	24
33 Développement et partenariats internationaux	1	0%	1
34 Renouveau démocratique, porte-parole du Gouvernement	0	0%	3
35 Relations avec le Parlement	0	0%	14

QUESTIONS ECRITES
Réponses du Gouvernement aux questions écrites des Sénateurs
Situation au 18/07/2024 sur la XVIème législature

CLASSEMENT DES MINISTRES
SELON LE NOMBRE DE QUESTIONS AYANT OBTENU UNE RÉPONSE

Classement par nombre de questions écrites ayant obtenu une réponse sur la législature du plus faible au plus élevé
puis en cas d'égalité, par nombre de questions en attente de réponse du plus élevé au plus faible

	Nombre de questions ayant obtenu une réponse	Nombre de questions en attente de réponse	Taux de réponse
Total Gouvernement	8 162	3 639	69%
1 Développement et partenariats internationaux	1	1	50%
2 Renouveau démocratique, porte-parole du Gouvernement	3	0	100%
3 Ville et citoyenneté	6	8	43%
4 Égalité femmes-hommes et lutte contre les discriminations	7	5	58%
5 Outre-mer	7	2	78%
6 Agriculture et souveraineté alimentaire (MD)	9	23	28%
7 Relations avec le Parlement	14	0	100%
8 Europe	24	2	92%
9 Premier ministre	37	19	66%
10 Armées	41	30	58%
11 Enfance, jeunesse et familles	43	46	48%
12 Anciens combattants et mémoire	48	4	92%
13 Commerce extérieur, attractivité, francophonie et Français de l'étranger	52	6	90%
14 Numérique	65	24	73%
15 Sports, jeux Olympiques et Paralympiques	82	25	77%
16 Entreprises, tourisme et consommation	105	46	70%
17 Mer et biodiversité	145	91	61%
18 Enseignement supérieur et recherche	158	64	71%
19 Culture	159	41	80%
20 Transformation et fonction publiques	161	36	82%
21 Logement	216	120	64%
22 Comptes publics	237	96	71%
23 Transports	289	123	70%
24 Personnes âgées et personnes handicapées	292	108	73%
25 Justice	295	87	77%
26 Industrie et énergie	306	68	82%
27 Europe et affaires étrangères	347	74	82%
28 Agriculture et souveraineté alimentaire	495	219	69%
29 Travail, santé et solidarité	514	280	65%
30 Éducation nationale et jeunesse	515	123	81%
31 Transition écologique et cohésion des territoires	549	254	68%
32 Économie, finances, souveraineté industrielle et numérique	602	322	65%
33 Collectivités territoriales et ruralité	638	266	71%
34 Intérieur et outre-mer	841	385	69%
35 Santé et prévention	859	641	57%

QUESTIONS ECRITES
Réponses du Gouvernement aux questions écrites des Sénateurs
Situation au 18/07/2024 sur la XVIème législature

CLASSEMENT DES MINISTRES

SELON LE NOMBRE DE QUESTIONS AYANT OBTENU UNE RÉPONSE
SUR LA DERNIÈRE PÉRIODE entre le 11/07/2024 et le 18/07/2024

Classement par nombre de questions écrites ayant obtenu une réponse sur la dernière période du plus faible au plus élevé
puis en cas d'égalité, par nombre de questions en attente de réponse du plus élevé au plus faible

	Nombre de questions ayant obtenu une réponse entre le 11/07/2024 et le 18/07/2024	Nombre de questions en attente de réponse	Taux de réponse
Total Gouvernement	11	3 639	69%
1 Santé et prévention	0	641	57%
2 Travail, santé et solidarités	0	280	65%
3 Collectivités territoriales et ruralité	0	266	71%
4 Transition écologique et cohésion des territoires	0	254	68%
5 Agriculture et souveraineté alimentaire	0	219	69%
6 Transports	0	123	70%
7 Logement	0	120	64%
8 Personnes âgées et personnes handicapées	0	108	73%
9 Comptes publics	0	96	71%
10 Mer et biodiversité	0	91	61%
11 Justice	0	87	77%
12 Europe et affaires étrangères	0	74	82%
13 Enseignement supérieur et recherche	0	64	71%
14 Entreprises, tourisme et consommation	0	46	70%
15 Enfance, jeunesse et familles	0	46	48%
16 Culture	0	41	80%
17 Transformation et fonction publiques	0	36	82%
18 Armées	0	30	58%
19 Sports, jeux Olympiques et Paralympiques	0	25	77%
20 Numérique	0	24	73%
21 Agriculture et souveraineté alimentaire (MD)	0	23	28%
22 Premier ministre	0	19	66%
23 Ville et citoyenneté	0	8	43%
24 Commerce extérieur, attractivité, francophonie et Français de l'étranger	0	6	90%
25 Égalité femmes-hommes et lutte contre les discriminations	0	5	58%
26 Anciens combattants et mémoire	0	4	92%
27 Europe	0	2	92%
28 Outre-mer	0	2	78%
29 Développement et partenariats internationaux	0	1	50%
30 Relations avec le Parlement	0	0	100%
31 Renouveau démocratique, porte-parole du Gouvernement	0	0	100%
32 Intérieur et outre-mer	1	385	69%
33 Industrie et énergie	2	68	82%
34 Économie, finances, souveraineté industrielle et numérique	3	322	65%
35 Éducation nationale et jeunesse	5	123	81%



Direction de la Séance

QUESTIONS ECRITES

Réponses du Gouvernement aux questions écrites des Sénateurs

Fiches détaillées par ministre

Agriculture et souveraineté alimentaire (MD)

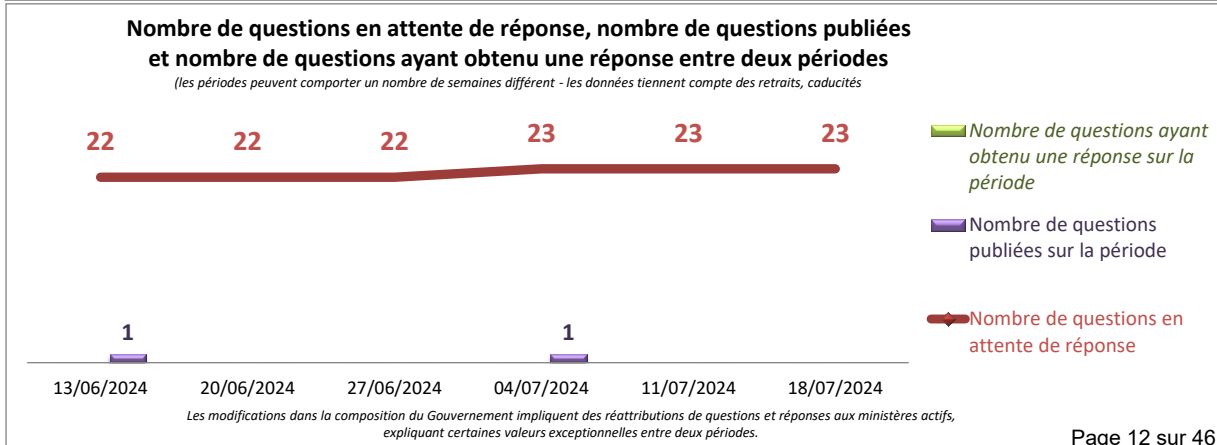
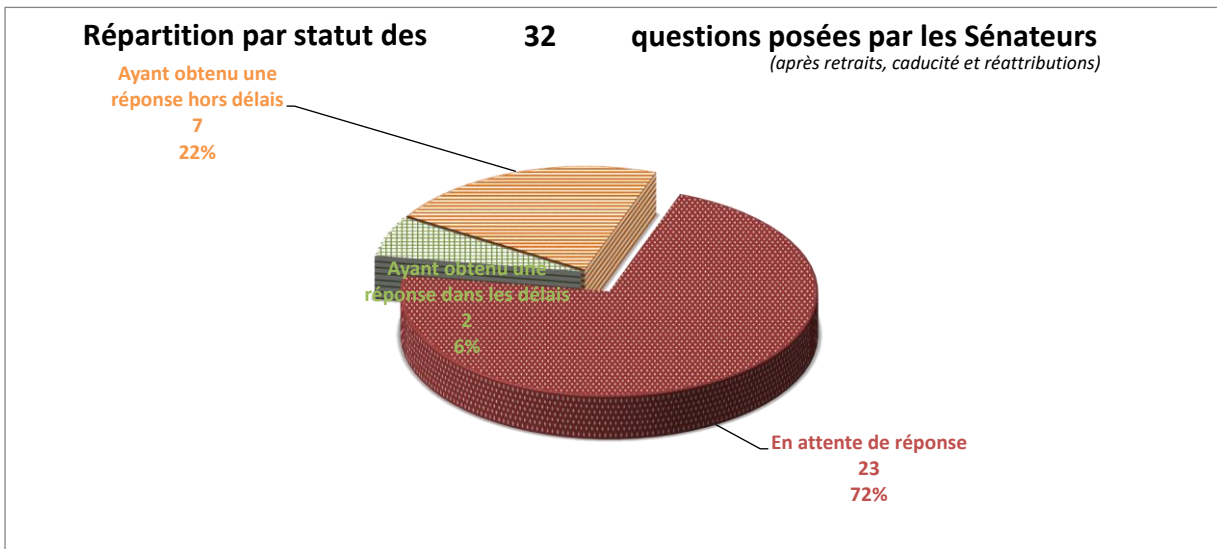
23 questions en attente de réponse sur les 32 questions posées par les Sénateurs depuis le 30/06/2022

soit 1% du total de questions en attente

sans changement entre le 11/07/2024 et le 18/07/2024

Le nombre de questions en attente de réponse tient compte des questions retirées, caduques et réattribuées

	entre le et le	11/07/2024 18/07/2024 <small>(sur la dernière période)</small>	30/06/2022 18/07/2024 <small>(sur la législature)</small>	
Nombre de questions ayant obtenu une réponse dans les délais (< 60 jours) (après réattributions éventuelles)		0	2	Taux de réponse tous ministères
Taux de réponse dans les délais			6%	15%
Nombre de questions ayant obtenu une réponse (après réattributions éventuelles)		0	9	
Taux de réponse total			28%	69%
Nombre de questions posées par les sénateurs (après retraits, caducité et réattributions)		0	32	soit 0% du total de questions posées



Agriculture et souveraineté alimentaire

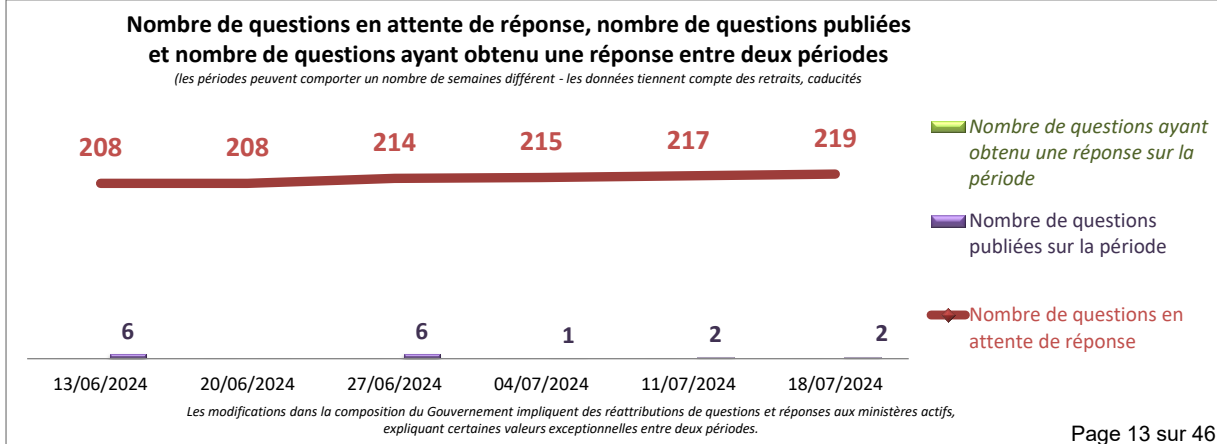
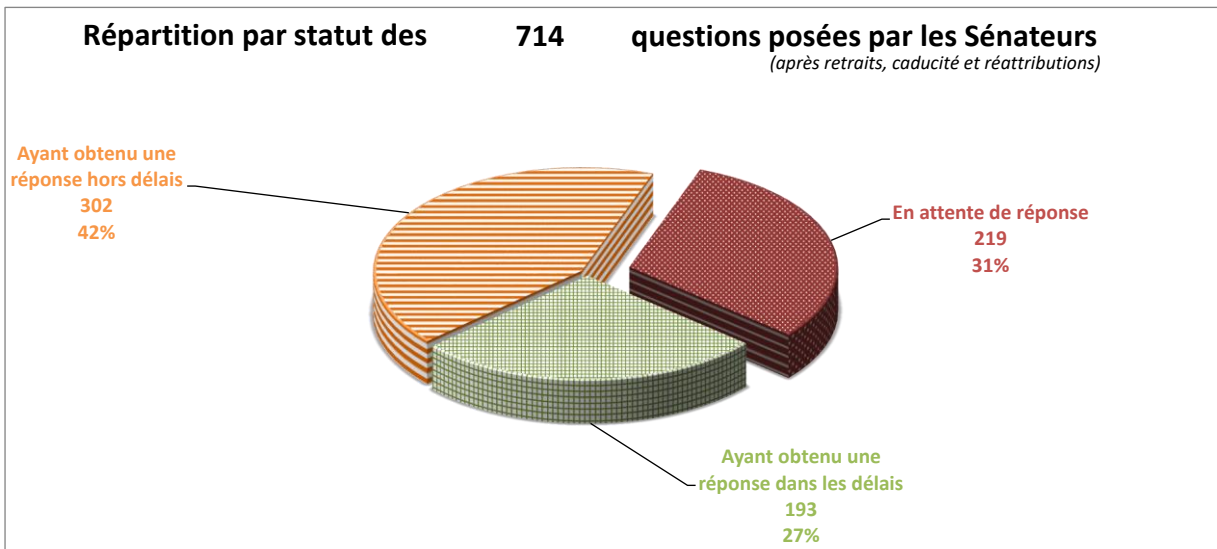
219 questions en attente de réponse sur les 714 questions posées par les Sénateurs depuis le 30/06/2022

soit 6% du total de questions en attente

en augmentation de 2 entre le 11/07/2024 et le 18/07/2024

Le nombre de questions en attente de réponse tient compte des questions retirées, caduques et réattribuées

	entre le et le	11/07/2024 18/07/2024 <small>(sur la dernière période)</small>	30/06/2022 18/07/2024 <small>(sur la législature)</small>	
Nombre de questions ayant obtenu une réponse dans les délais (< 60 jours) (après réattributions éventuelles)		0	193	Taux de réponse tous ministères
Taux de réponse dans les délais			27%	15%
Nombre de questions ayant obtenu une réponse (après réattributions éventuelles)		0	495	
Taux de réponse total			69%	69%
Nombre de questions posées par les sénateurs (après retraits, caducité et réattributions)		2	714	soit 6% du total de questions posées



Anciens combattants et mémoire

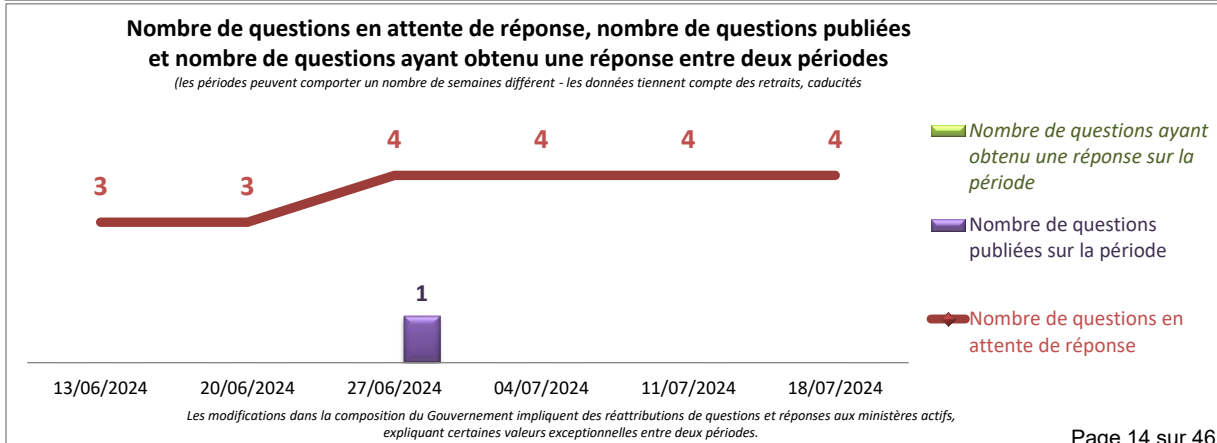
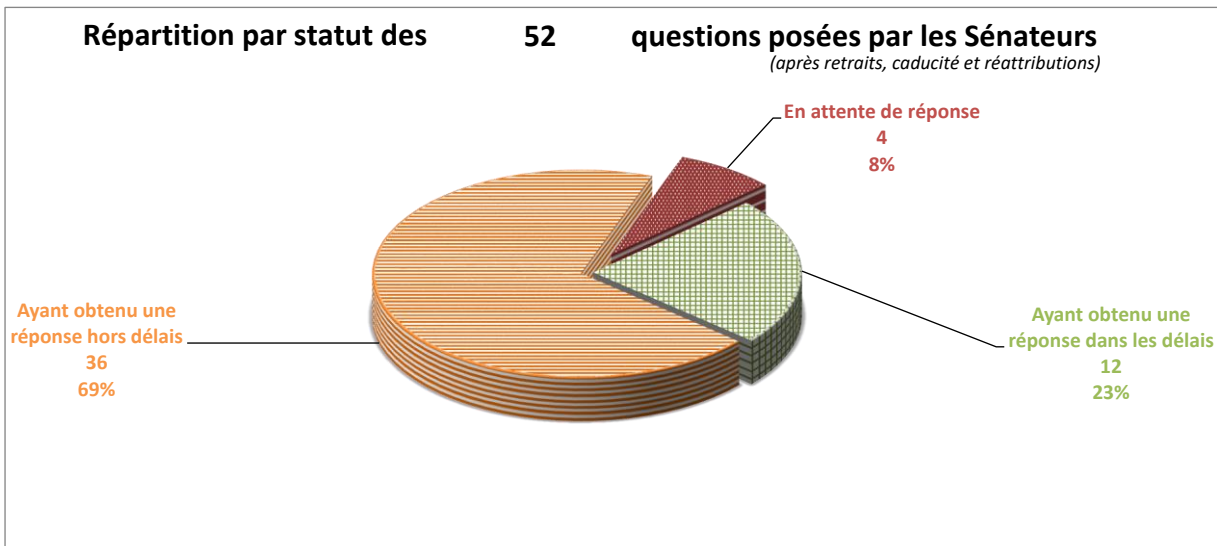
4 questions en attente de réponse sur les 52 questions posées par les Sénateurs depuis le 30/06/2022

soit 0% du total de questions en attente

sans changement entre le 11/07/2024 et le 18/07/2024

Le nombre de questions en attente de réponse tient compte des questions retirées, caduques et réattribuées

	entre le et le	11/07/2024 18/07/2024 <small>(sur la dernière période)</small>	30/06/2022 18/07/2024 <small>(sur la législature)</small>	
Nombre de questions ayant obtenu une réponse dans les délais (< 60 jours) (après réattributions éventuelles)		0	12	Taux de réponse tous ministères
Taux de réponse dans les délais			23%	15%
Nombre de questions ayant obtenu une réponse (après réattributions éventuelles)		0	48	
Taux de réponse total			92%	69%
Nombre de questions posées par les sénateurs (après retraits, caducité et réattributions)		0	52	soit 0% du total de questions posées



Armées

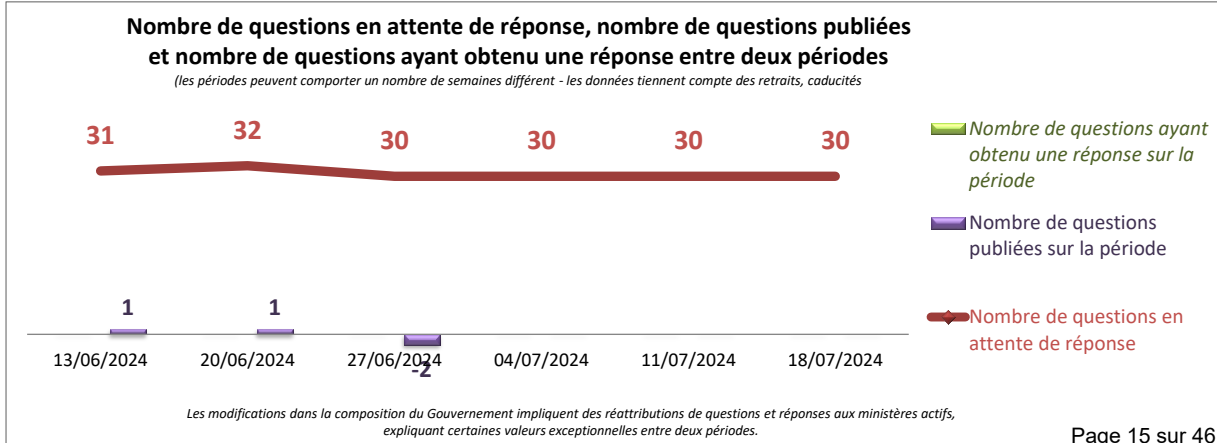
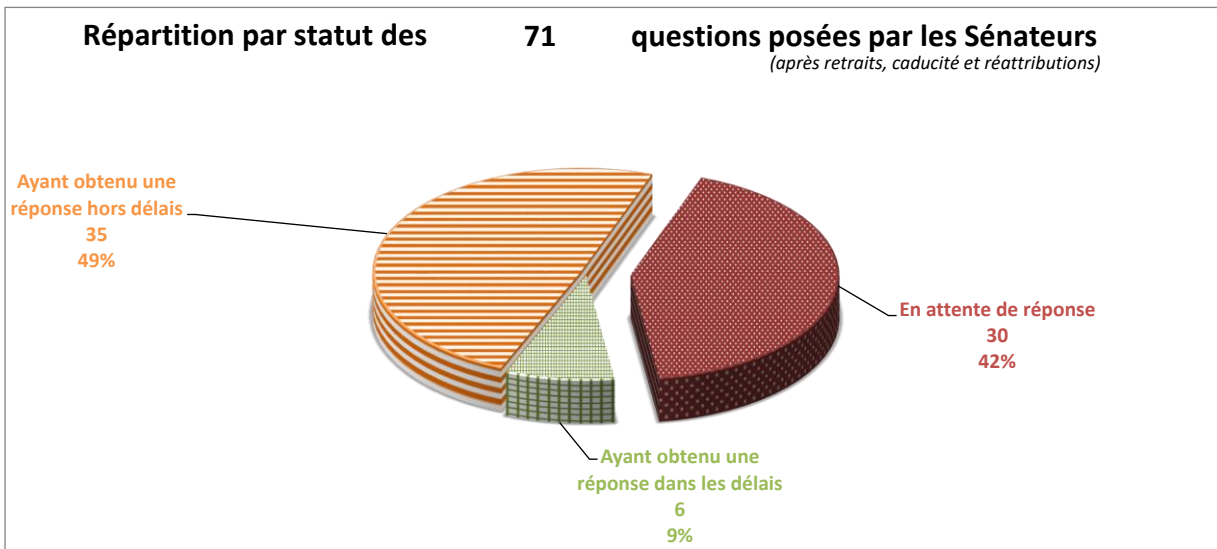
30 questions en attente de réponse sur les 71 questions posées par les Sénateurs depuis le 30/06/2022

soit 1% du total de questions en attente

sans changement entre le 11/07/2024 et le 18/07/2024

Le nombre de questions en attente de réponse tient compte des questions retirées, caduques et réattribuées

	entre le 11/07/2024 et le 18/07/2024 <small>(sur la dernière période)</small>	30/06/2022 18/07/2024 <small>(sur la législature)</small>	
Nombre de questions ayant obtenu une réponse dans les délais (< 60 jours) <small>(après réattributions éventuelles)</small>	0	6	Taux de réponse tous ministères
Taux de réponse dans les délais		8%	15%
Nombre de questions ayant obtenu une réponse <small>(après réattributions éventuelles)</small>	0	41	
Taux de réponse total		58%	69%
Nombre de questions posées par les sénateurs <small>(après retraits, caducité et réattributions)</small>	0	71	soit 1% du total de questions posées



Collectivités territoriales et ruralité

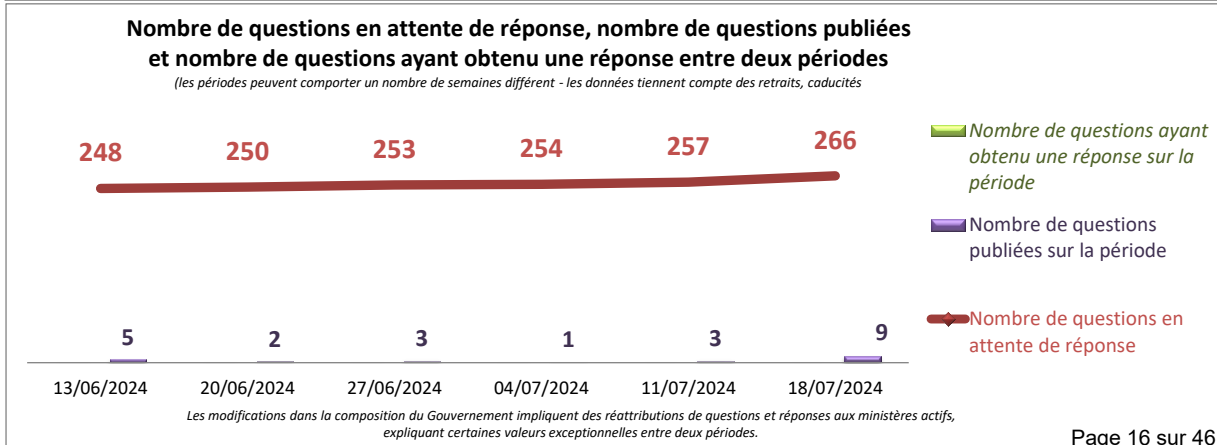
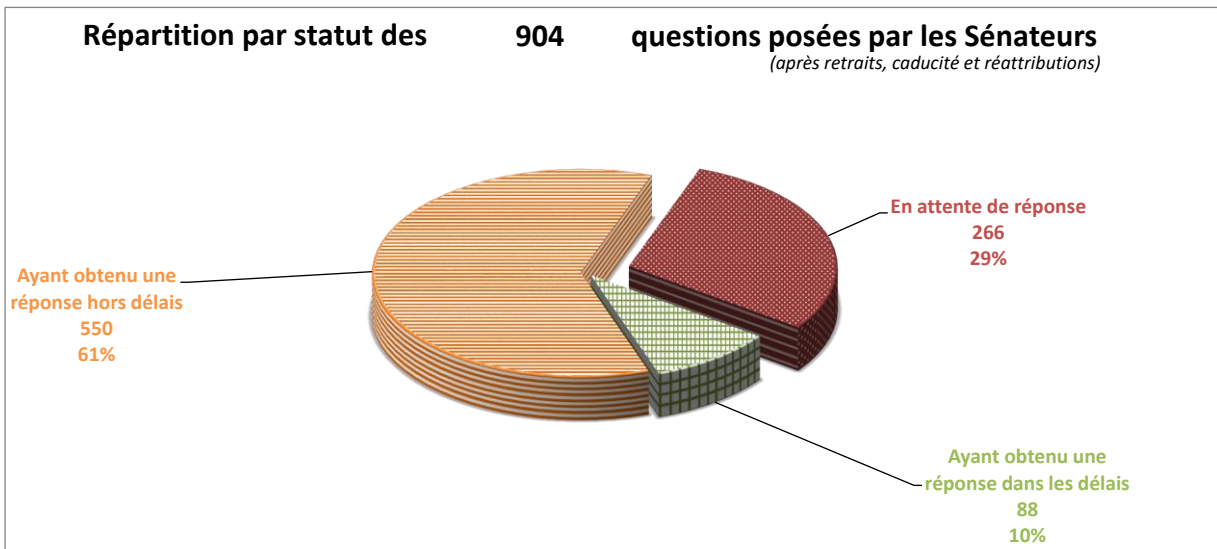
266 questions en attente de réponse sur les 904 questions posées par les Sénateurs depuis le 30/06/2022

soit 7% du total de questions en attente

en augmentation de 9 entre le 11/07/2024 et le 18/07/2024

Le nombre de questions en attente de réponse tient compte des questions retirées, caduques et réattribuées

	entre le et le	11/07/2024 18/07/2024 <small>(sur la dernière période)</small>	30/06/2022 18/07/2024 <small>(sur la législature)</small>	
Nombre de questions ayant obtenu une réponse dans les délais (< 60 jours) (après réattributions éventuelles)		0	88	Taux de réponse tous ministères
Taux de réponse dans les délais			10%	15%
Nombre de questions ayant obtenu une réponse (après réattributions éventuelles)		0	638	
Taux de réponse total			71%	69%
Nombre de questions posées par les sénateurs (après retraits, caducité et réattributions)		9	904	soit 8% du total de questions posées



Commerce extérieur, attractivité, francophonie et Français de l'étranger

6

questions en attente de réponse

sur les 58 questions posées par les Sénateurs depuis le 30/06/2022

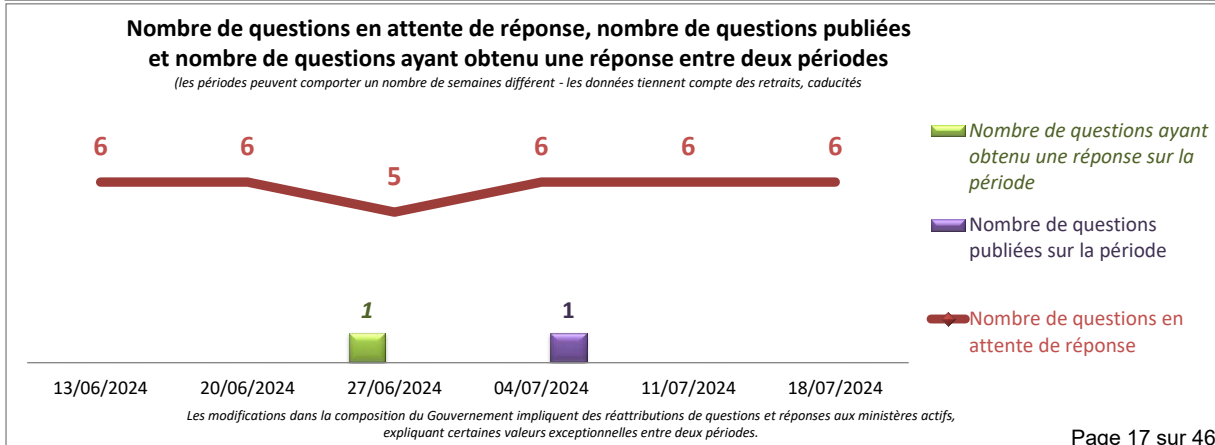
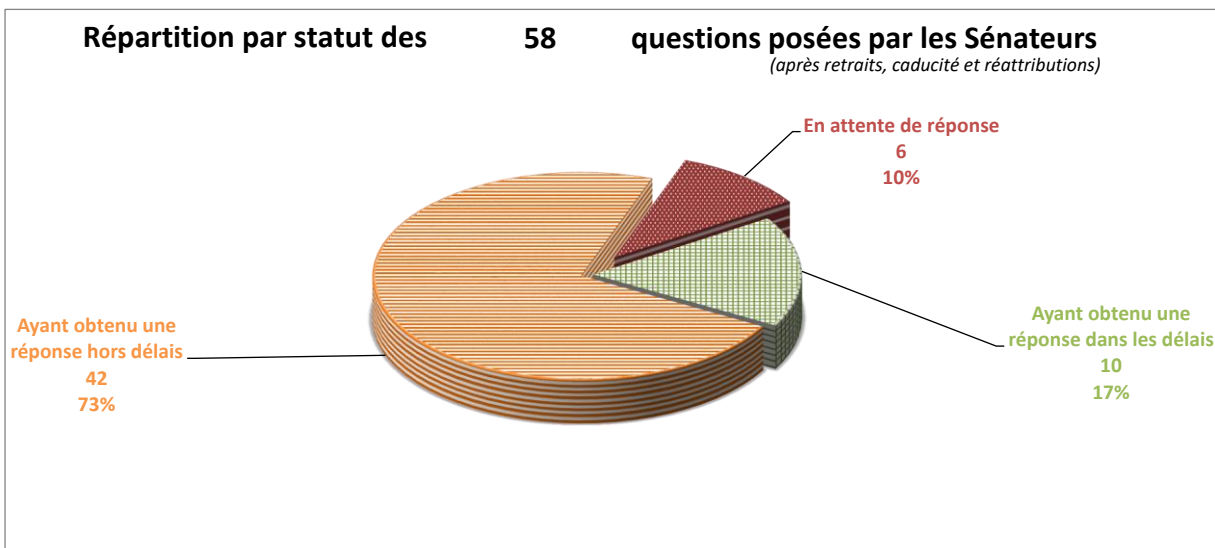
soit 0% du total de questions en attente

sans changement

entre le 11/07/2024 et le 18/07/2024

Le nombre de questions en attente de réponse tient compte des questions retirées, caduques et réattribuées

	entre le et le	11/07/2024 18/07/2024 <small>(sur la dernière période)</small>	30/06/2022 18/07/2024 <small>(sur la législature)</small>	
Nombre de questions ayant obtenu une réponse dans les délais (< 60 jours) (après réattributions éventuelles)		0	10	Taux de réponse tous ministères
Taux de réponse dans les délais			17%	15%
Nombre de questions ayant obtenu une réponse (après réattributions éventuelles)		0	52	
Taux de réponse total			90%	69%
Nombre de questions posées par les sénateurs (après retraits, caducité et réattributions)		0	58	soit 0% du total de questions posées



Comptes publics

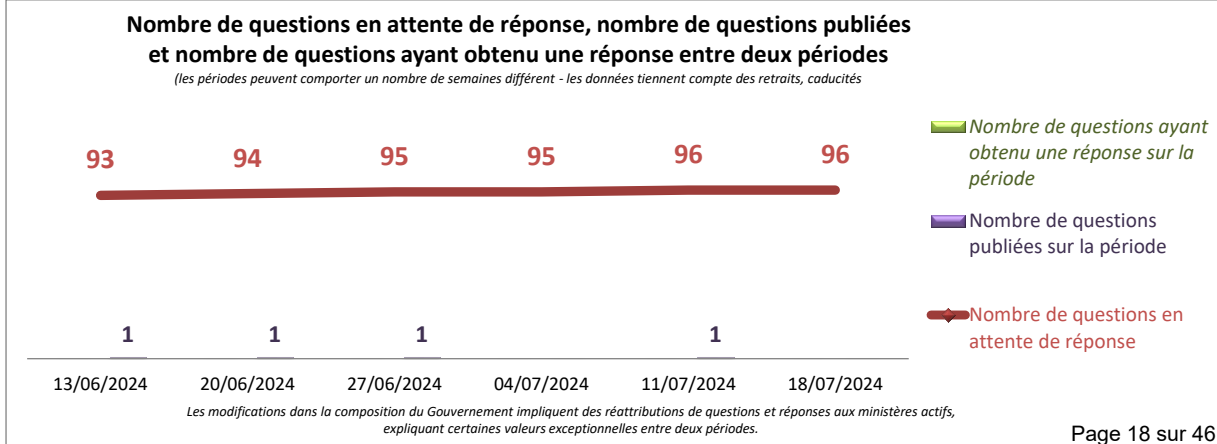
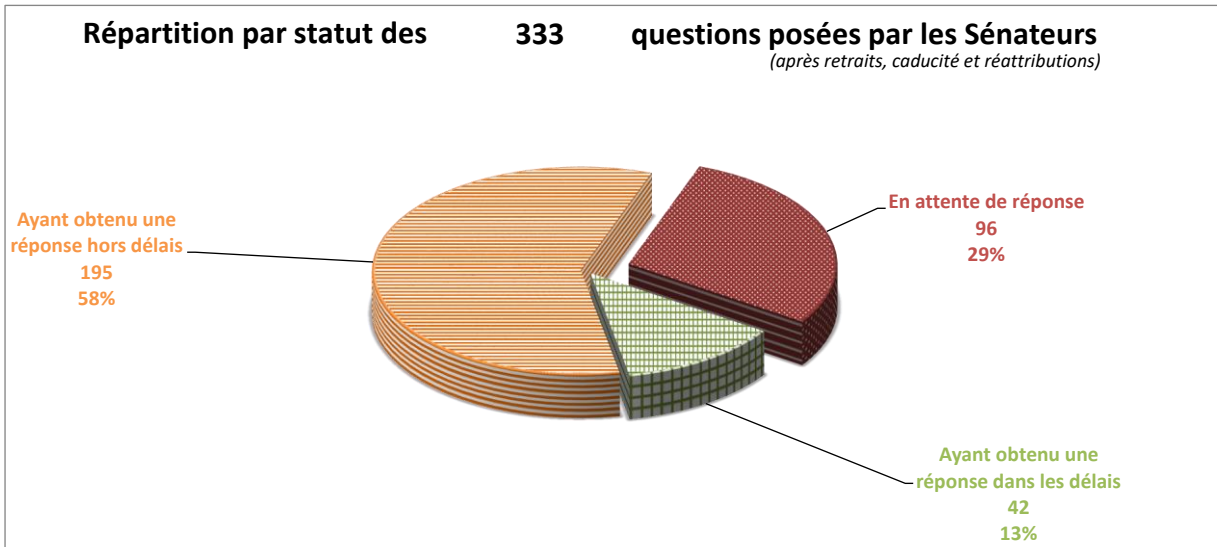
96 questions en attente de réponse sur les 333 questions posées par les Sénateurs depuis le 30/06/2022

soit 3% du total de questions en attente

sans changement entre le 11/07/2024 et le 18/07/2024

Le nombre de questions en attente de réponse tient compte des questions retirées, caduques et réattribuées

	entre le et le	11/07/2024 18/07/2024 <small>(sur la dernière période)</small>	30/06/2022 18/07/2024 <small>(sur la législature)</small>	
Nombre de questions ayant obtenu une réponse dans les délais (< 60 jours) (après réattributions éventuelles)		0	42	Taux de réponse tous ministères
Taux de réponse dans les délais			13%	15%
Nombre de questions ayant obtenu une réponse (après réattributions éventuelles)		0	237	
Taux de réponse total			71%	69%
Nombre de questions posées par les sénateurs (après retraits, caducité et réattributions)		0	333	soit 3% du total de questions posées



Culture

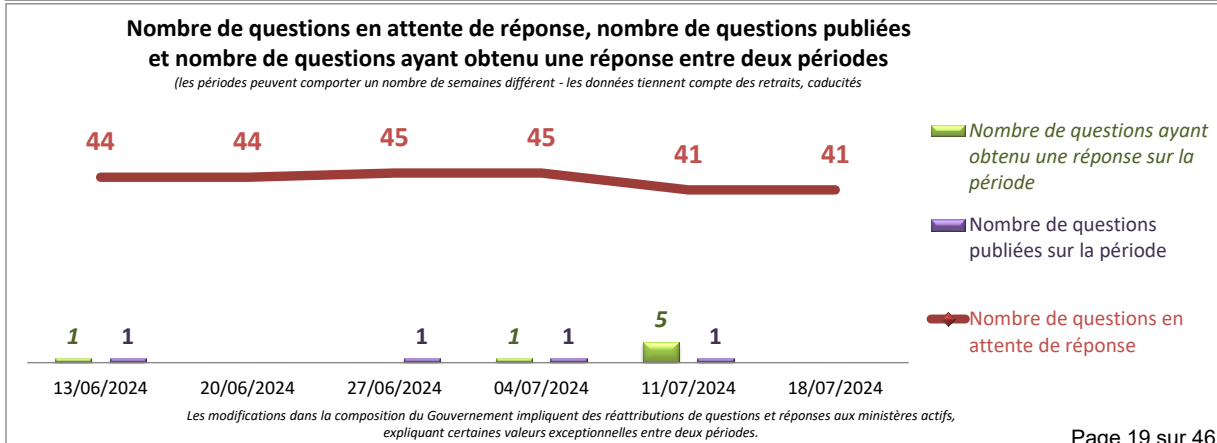
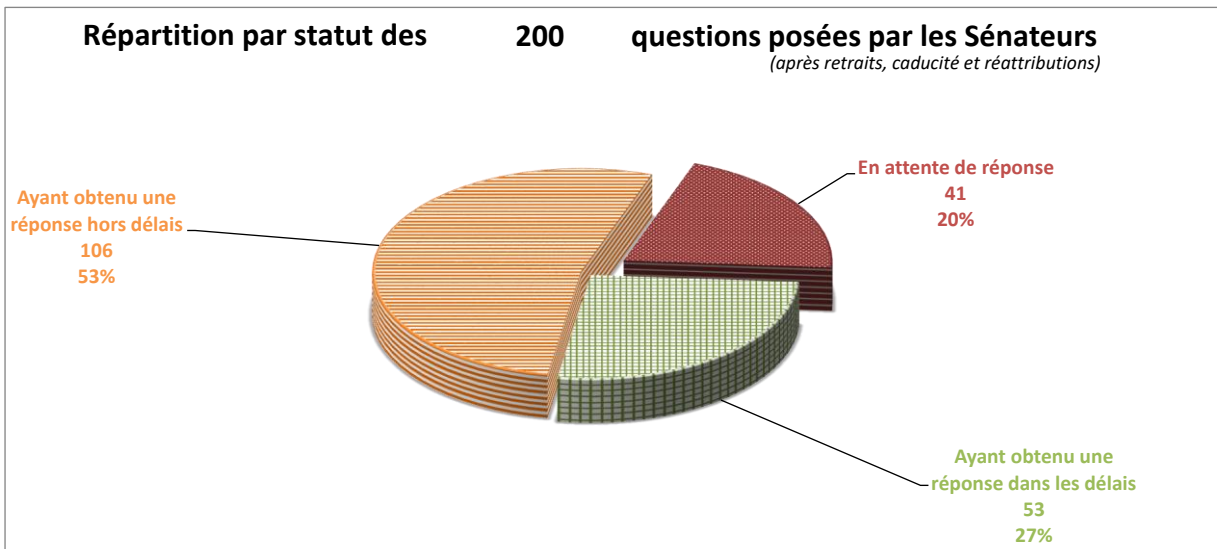
41 questions en attente de réponse sur les 200 questions posées par les Sénateurs depuis le 30/06/2022

soit 1% du total de questions en attente

sans changement entre le 11/07/2024 et le 18/07/2024

Le nombre de questions en attente de réponse tient compte des questions retirées, caduques et réattribuées

	entre le et le	11/07/2024 18/07/2024 <small>(sur la dernière période)</small>	30/06/2022 18/07/2024 <small>(sur la législature)</small>	
Nombre de questions ayant obtenu une réponse dans les délais (< 60 jours) <small>(après réattributions éventuelles)</small>		0	53	Taux de réponse tous ministères
Taux de réponse dans les délais			27%	15%
Nombre de questions ayant obtenu une réponse <small>(après réattributions éventuelles)</small>		0	159	
Taux de réponse total			80%	69%
Nombre de questions posées par les sénateurs <small>(après retraits, caducité et réattributions)</small>		0	200	soit 2% du total de questions posées



Développement et partenariats internationaux

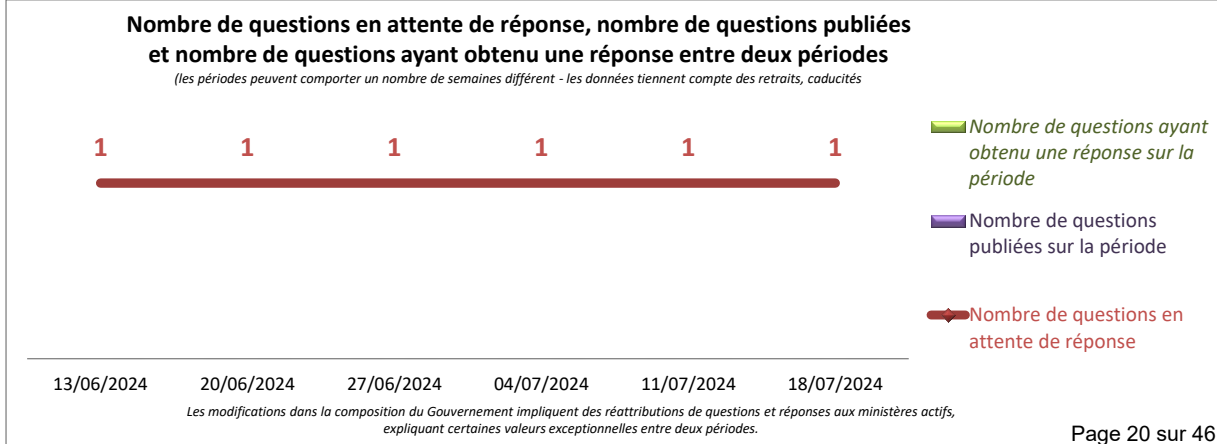
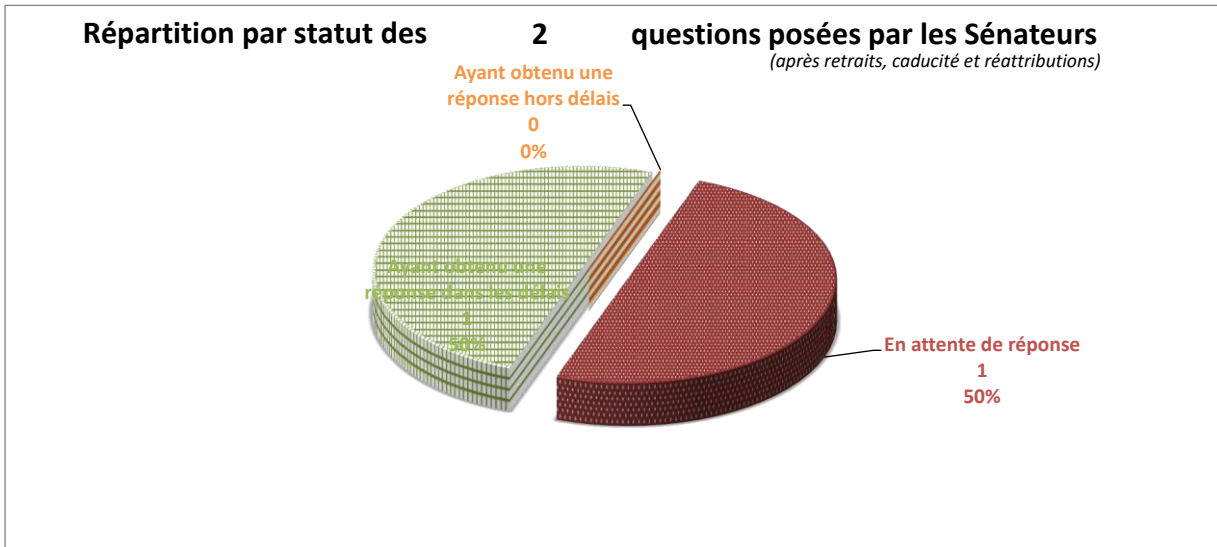
1 questions en attente de réponse sur les 2 questions posées par les Sénateurs depuis le 30/06/2022

soit 0% du total de questions en attente

sans changement entre le 11/07/2024 et le 18/07/2024

Le nombre de questions en attente de réponse tient compte des questions retirées, caduques et réattribuées

	entre le et le	11/07/2024 18/07/2024 <small>(sur la dernière période)</small>	30/06/2022 18/07/2024 <small>(sur la législature)</small>	
Nombre de questions ayant obtenu une réponse dans les délais (< 60 jours) <small>(après réattributions éventuelles)</small>		0	1	Taux de réponse tous ministères
Taux de réponse dans les délais			50%	
Nombre de questions ayant obtenu une réponse <small>(après réattributions éventuelles)</small>		0	1	
Taux de réponse total			50%	69%
Nombre de questions posées par les sénateurs <small>(après retraits, caducité et réattributions)</small>		0	2	soit 0% du total de questions posées



Économie, finances, souveraineté industrielle et numérique

322

questions en attente de réponse

sur les 924 questions posées par les Sénateurs depuis le 30/06/2022

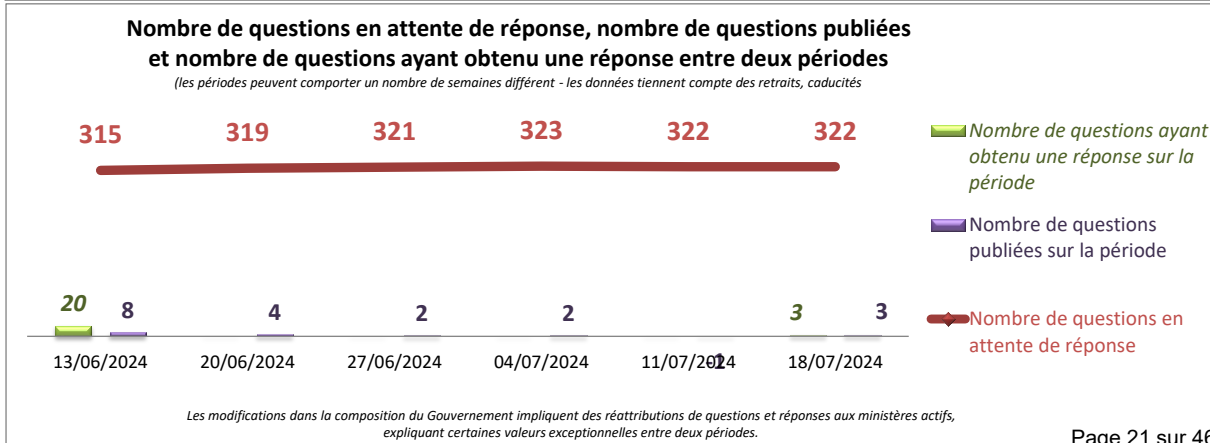
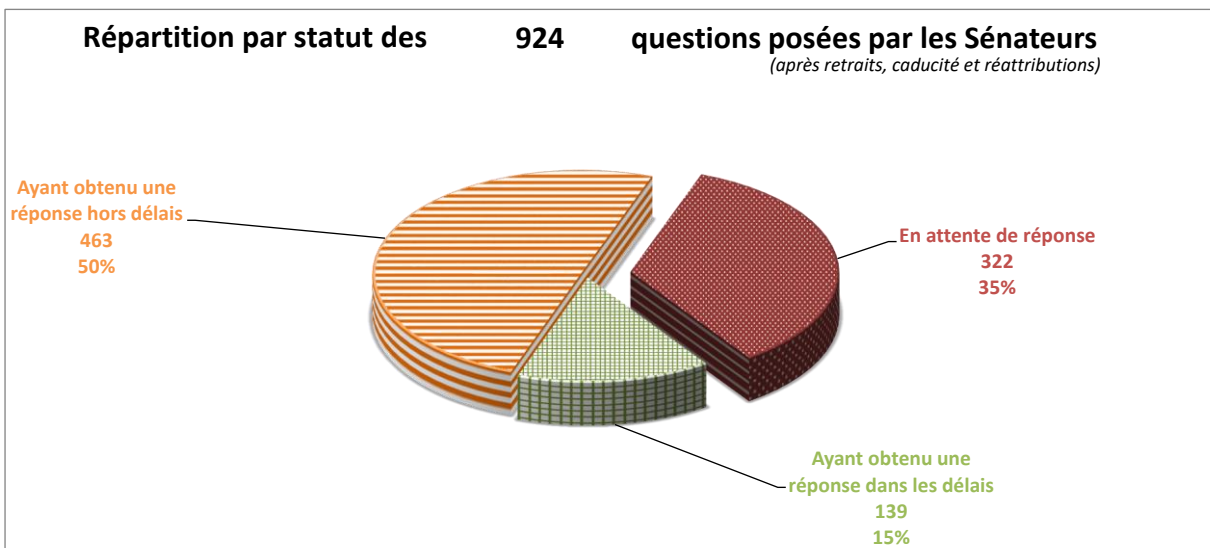
soit 9% du total de questions en attente

sans changement

entre le 11/07/2024 et le 18/07/2024

Le nombre de questions en attente de réponse tient compte des questions retirées, caduques et réattribuées

	entre le et le	11/07/2024 18/07/2024 <small>(sur la dernière période)</small>	30/06/2022 18/07/2024 <small>(sur la législature)</small>	
Nombre de questions ayant obtenu une réponse dans les délais (< 60 jours) <small>(après réattributions éventuelles)</small>		0	139	Taux de réponse tous ministères
Taux de réponse dans les délais			15%	15%
Nombre de questions ayant obtenu une réponse <small>(après réattributions éventuelles)</small>		3	602	
Taux de réponse total			65%	69%
Nombre de questions posées par les sénateurs <small>(après retraits, caducité et réattributions)</small>		3	924	soit 8% du total de questions posées



Éducation nationale et jeunesse

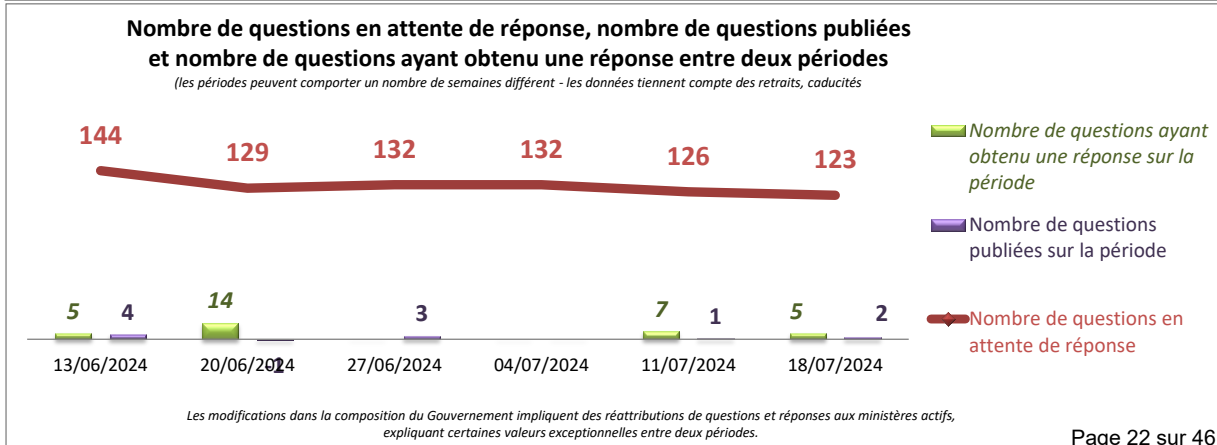
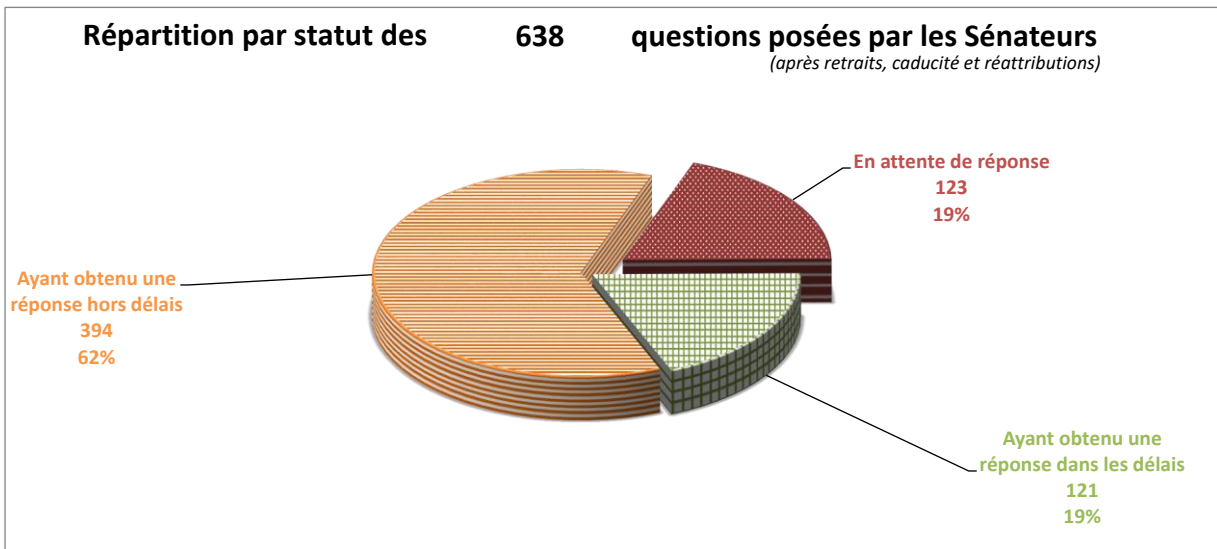
123 questions en attente de réponse sur les 638 questions posées par les Sénateurs depuis le 30/06/2022

soit 3% du total de questions en attente

en diminution de 3 entre le 11/07/2024 et le 18/07/2024

Le nombre de questions en attente de réponse tient compte des questions retirées, caduques et réattribuées

	entre le et le	11/07/2024 18/07/2024 <small>(sur la dernière période)</small>	30/06/2022 18/07/2024 <small>(sur la législature)</small>	
Nombre de questions ayant obtenu une réponse dans les délais (< 60 jours) (après réattributions éventuelles)		0	121	Taux de réponse tous ministères
Taux de réponse dans les délais			19%	15%
Nombre de questions ayant obtenu une réponse (après réattributions éventuelles)		5	515	
Taux de réponse total			81%	69%
Nombre de questions posées par les sénateurs (après retraits, caducité et réattributions)		2	638	soit 5% du total de questions posées



Égalité femmes-hommes et lutte contre les discriminations

5

questions en attente de réponse

sur les 12 questions posées par les Sénateurs depuis le 30/06/2022

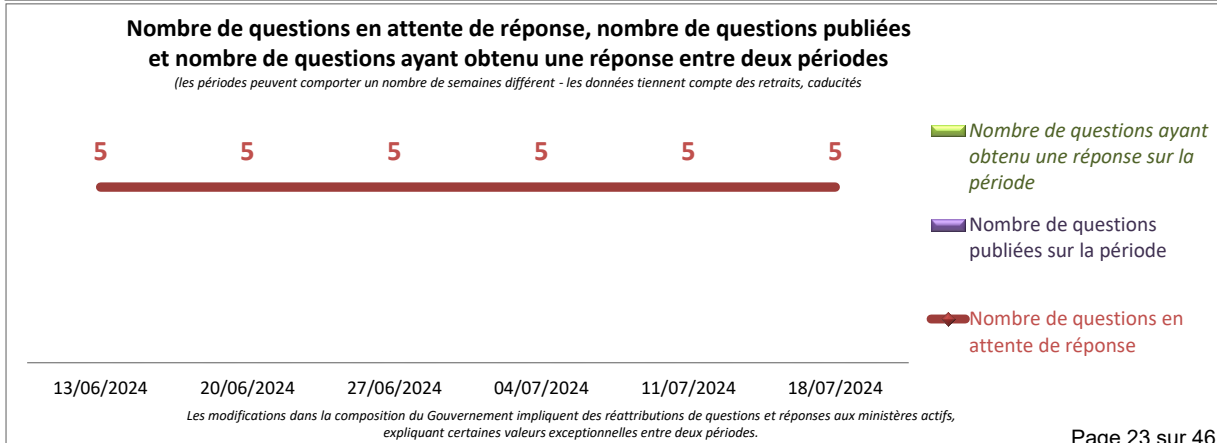
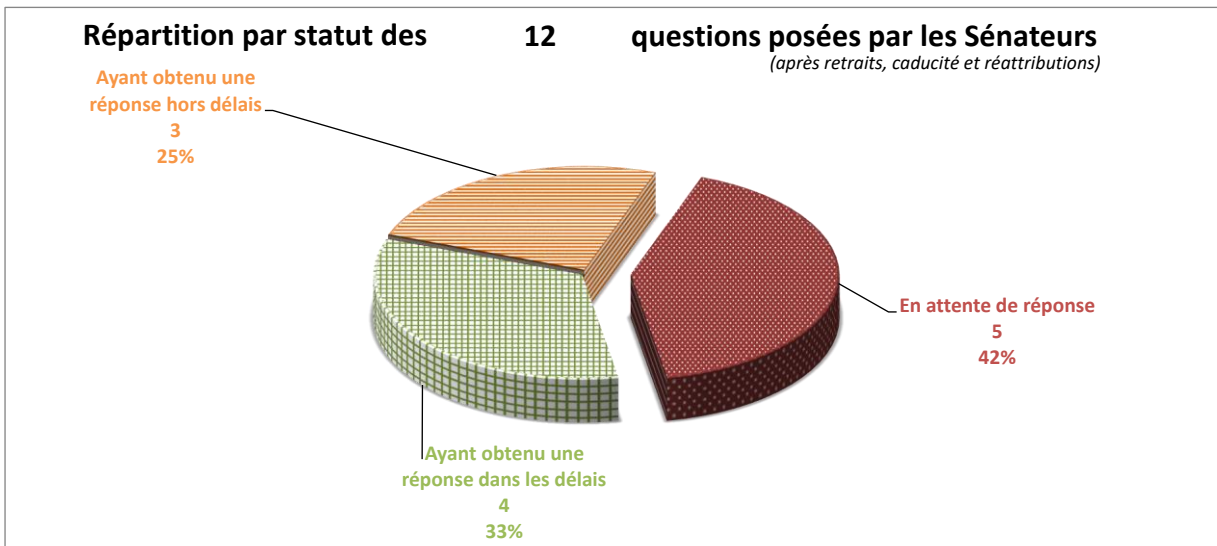
soit 0% du total de questions en attente

sans changement

entre le 11/07/2024 et le 18/07/2024

Le nombre de questions en attente de réponse tient compte des questions retirées, caduques et réattribuées

	entre le et le	11/07/2024 18/07/2024 <small>(sur la dernière période)</small>	30/06/2022 18/07/2024 <small>(sur la législature)</small>	
Nombre de questions ayant obtenu une réponse dans les délais (< 60 jours) (après réattributions éventuelles)		0	4	Taux de réponse tous ministères
Taux de réponse dans les délais			33%	15%
Nombre de questions ayant obtenu une réponse (après réattributions éventuelles)		0	7	
Taux de réponse total			58%	69%
Nombre de questions posées par les sénateurs (après retraits, caducité et réattributions)		0	12	soit 0% du total de questions posées



Enfance, jeunesse et familles

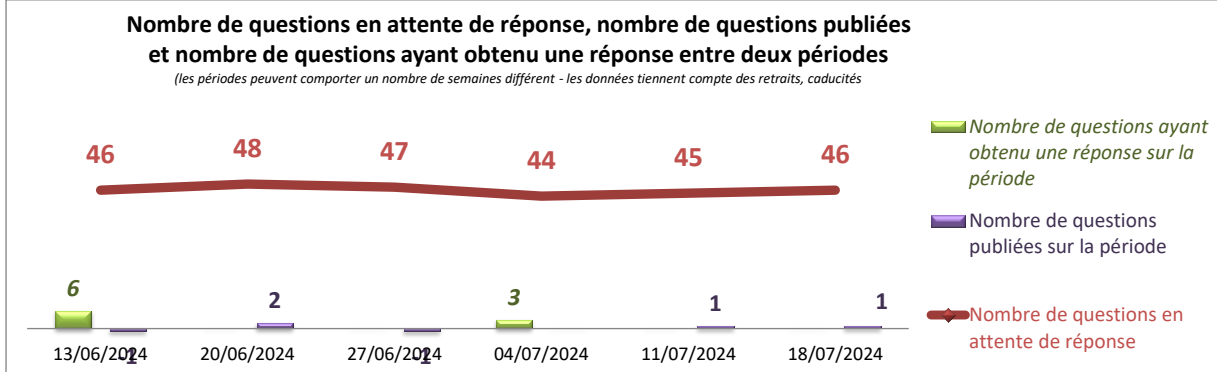
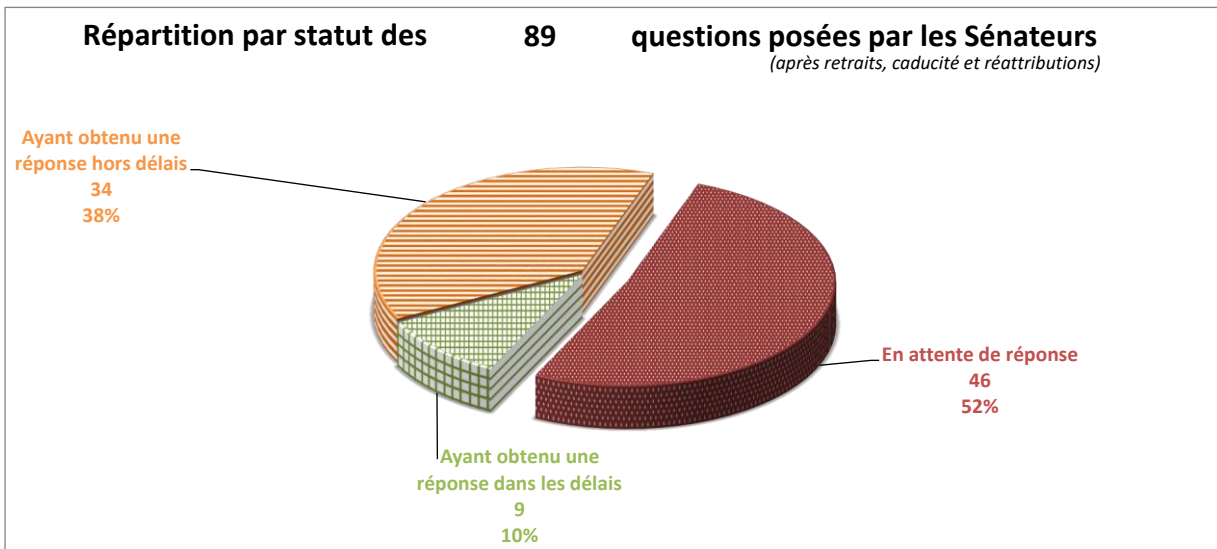
46 questions en attente de réponse sur les 89 questions posées par les Sénateurs depuis le 30/06/2022

soit 1% du total de questions en attente

en augmentation de 1 entre le 11/07/2024 et le 18/07/2024

Le nombre de questions en attente de réponse tient compte des questions retirées, caduques et réattribuées

	entre le et le	11/07/2024 18/07/2024 <small>(sur la dernière période)</small>	30/06/2022 18/07/2024 <small>(sur la législature)</small>	
Nombre de questions ayant obtenu une réponse dans les délais (< 60 jours) <small>(après réattributions éventuelles)</small>		0	9	Taux de réponse tous ministères
Taux de réponse dans les délais			10%	
Nombre de questions ayant obtenu une réponse <small>(après réattributions éventuelles)</small>		0	43	
Taux de réponse total			48%	69%
Nombre de questions posées par les sénateurs <small>(après retraits, caducité et réattributions)</small>		1	89	soit 1% du total de questions posées



Les modifications dans la composition du Gouvernement impliquent des réattributions de questions et réponses aux ministères actifs, expliquant certaines valeurs exceptionnelles entre deux périodes.

Enseignement supérieur et recherche

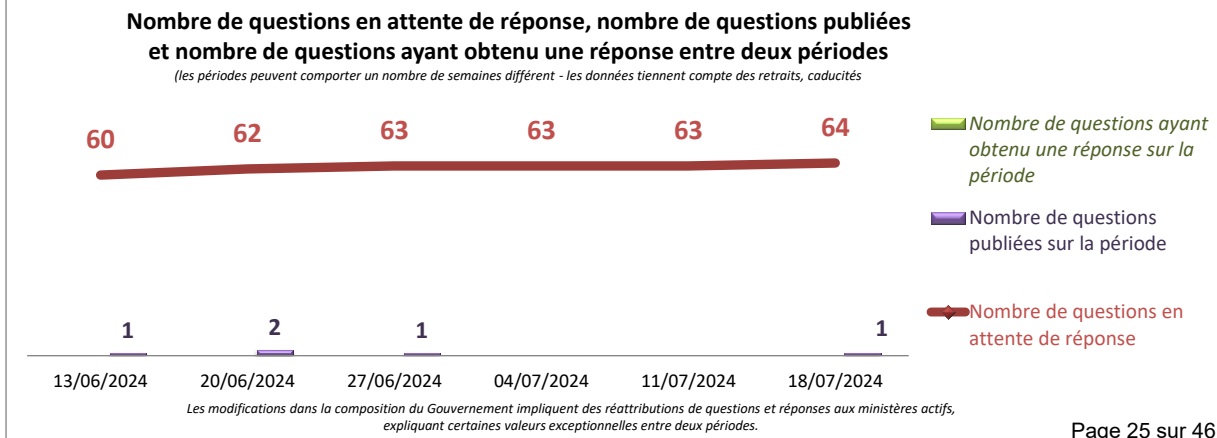
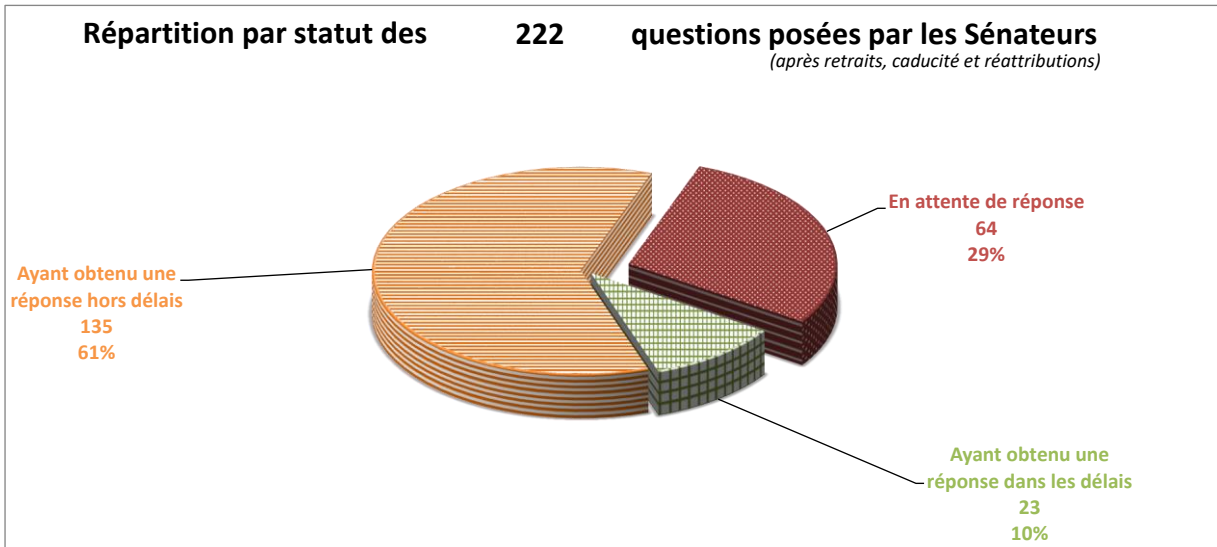
64 questions en attente de réponse sur les 222 questions posées par les Sénateurs depuis le 30/06/2022

soit 2% du total de questions en attente

en augmentation de 1 entre le 11/07/2024 et le 18/07/2024

Le nombre de questions en attente de réponse tient compte des questions retirées, caduques et réattribuées

	entre le et le	11/07/2024 18/07/2024 <small>(sur la dernière période)</small>	30/06/2022 18/07/2024 <small>(sur la législature)</small>	
Nombre de questions ayant obtenu une réponse dans les délais (< 60 jours) (après réattributions éventuelles)		0	23	Taux de réponse tous ministères
Taux de réponse dans les délais			10%	15%
Nombre de questions ayant obtenu une réponse (après réattributions éventuelles)		0	158	
Taux de réponse total			71%	69%
Nombre de questions posées par les sénateurs (après retraits, caducité et réattributions)		1	222	soit 2% du total de questions posées



Entreprises, tourisme et consommation

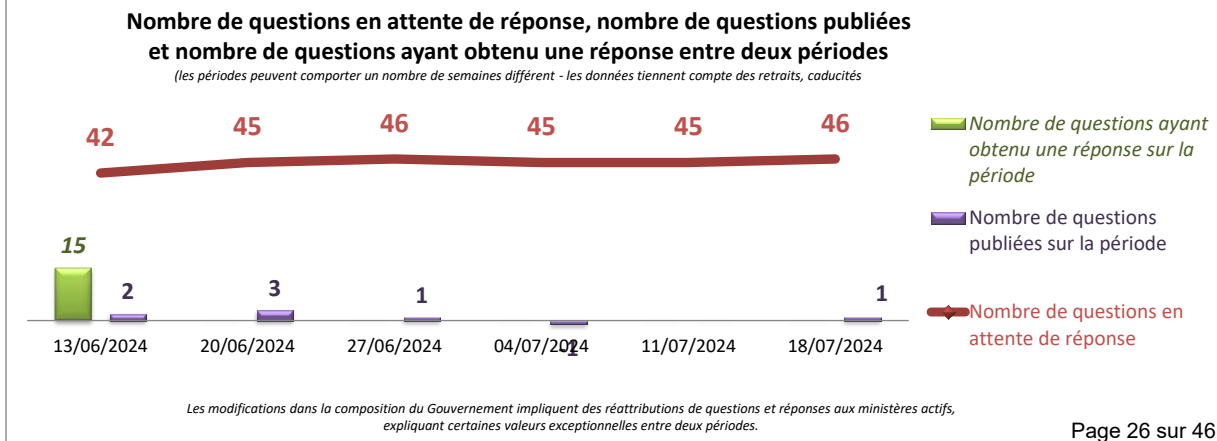
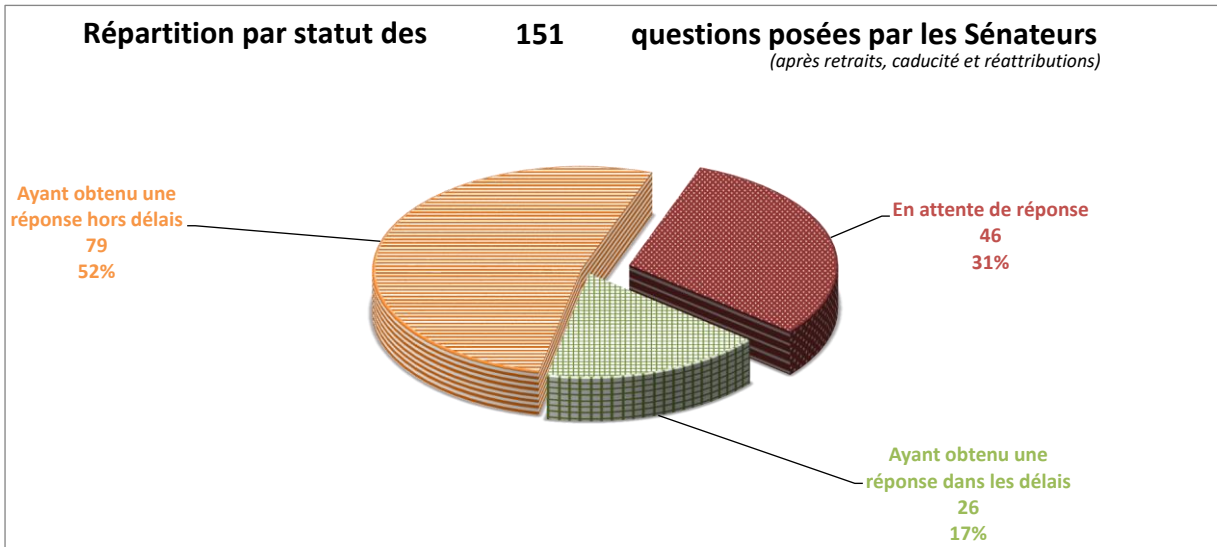
46 questions en attente de réponse sur les 151 questions posées par les Sénateurs depuis le 30/06/2022

soit 1% du total de questions en attente

en augmentation de 1 entre le 11/07/2024 et le 18/07/2024

Le nombre de questions en attente de réponse tient compte des questions retirées, caduques et réattribuées

	entre le et le	11/07/2024 18/07/2024 <small>(sur la dernière période)</small>	30/06/2022 18/07/2024 <small>(sur la législature)</small>	
Nombre de questions ayant obtenu une réponse dans les délais (< 60 jours) (après réattributions éventuelles)		0	26	Taux de réponse tous ministères
Taux de réponse dans les délais			17%	15%
Nombre de questions ayant obtenu une réponse (après réattributions éventuelles)		0	105	
Taux de réponse total			70%	69%
Nombre de questions posées par les sénateurs (après retraits, caducité et réattributions)		1	151	soit 1% du total de questions posées



Europe et affaires étrangères

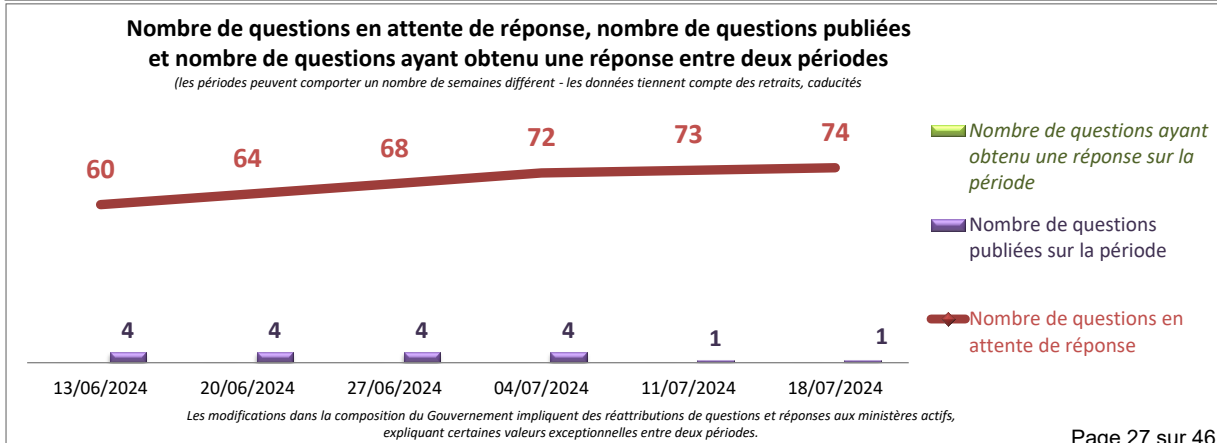
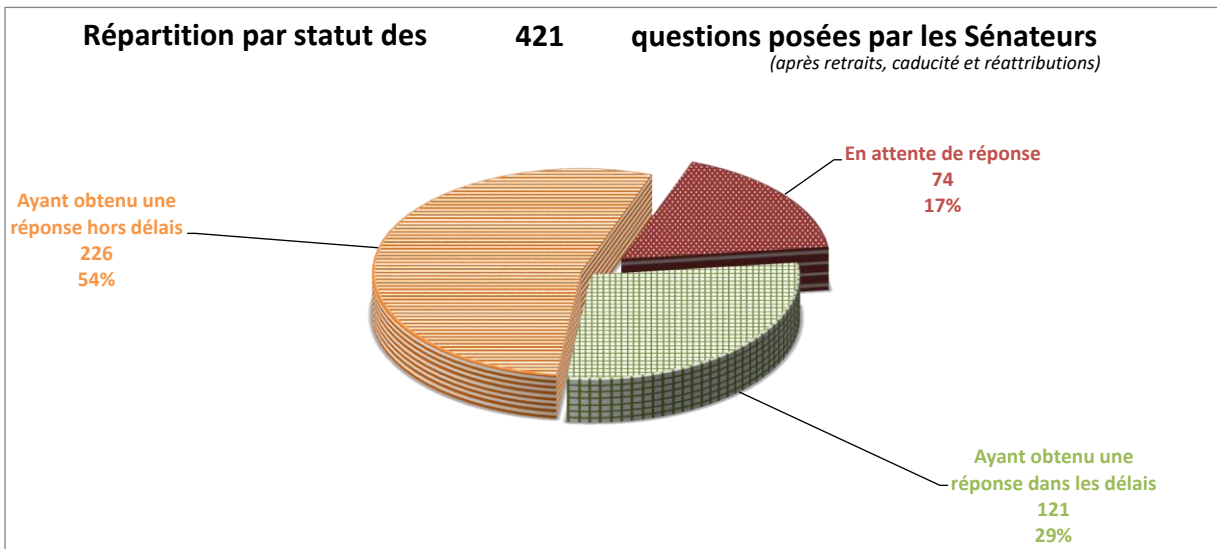
74 questions en attente de réponse sur les 421 questions posées par les Sénateurs depuis le 30/06/2022

soit 2% du total de questions en attente

en augmentation de 1 entre le 11/07/2024 et le 18/07/2024

Le nombre de questions en attente de réponse tient compte des questions retirées, caduques et réattribuées

	entre le et le	11/07/2024 18/07/2024 <small>(sur la dernière période)</small>	30/06/2022 18/07/2024 <small>(sur la législature)</small>	
Nombre de questions ayant obtenu une réponse dans les délais (< 60 jours) (après réattributions éventuelles)		0	121	Taux de réponse tous ministères
Taux de réponse dans les délais			29%	15%
Nombre de questions ayant obtenu une réponse (après réattributions éventuelles)		0	347	
Taux de réponse total			82%	69%
Nombre de questions posées par les sénateurs (après retraits, caducité et réattributions)		1	421	soit 4% du total de questions posées



Europe

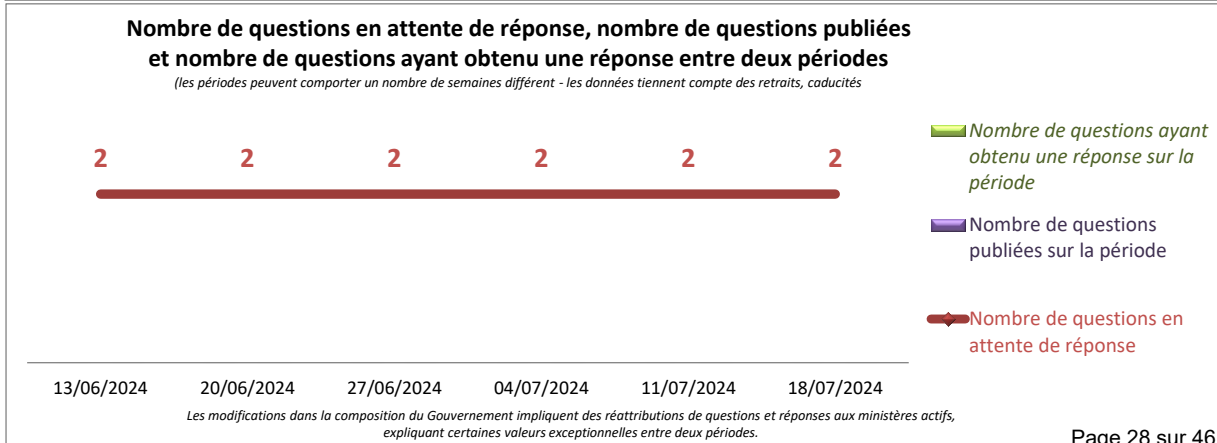
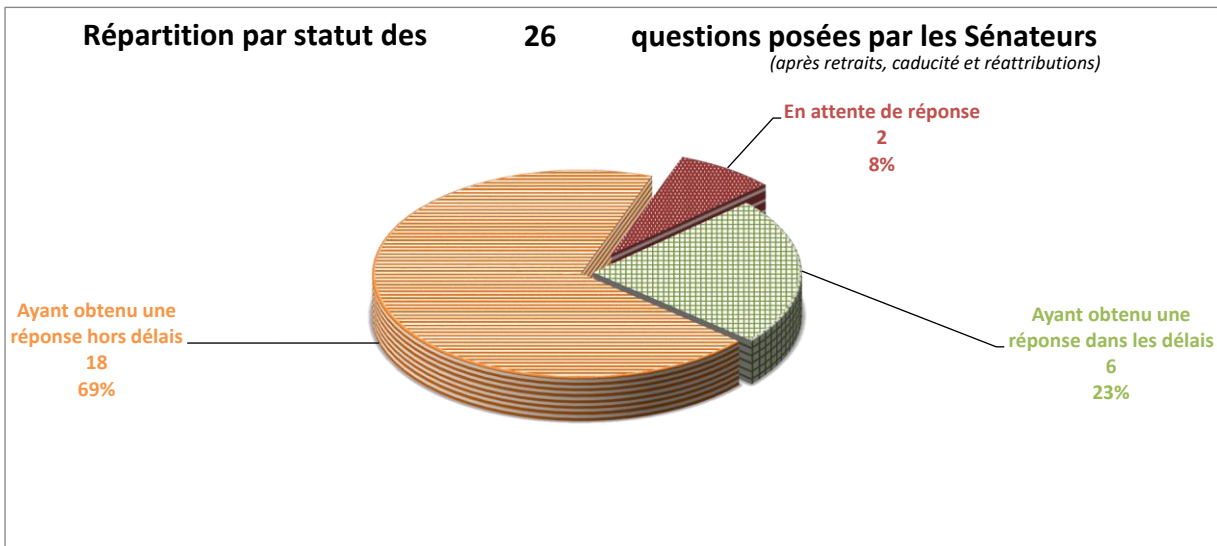
2 questions en attente de réponse sur les 26 questions posées par les Sénateurs depuis le 30/06/2022

soit 0% du total de questions en attente

sans changement entre le 11/07/2024 et le 18/07/2024

Le nombre de questions en attente de réponse tient compte des questions retirées, caduques et réattribuées

	entre le et le	11/07/2024 18/07/2024 <small>(sur la dernière période)</small>	30/06/2022 18/07/2024 <small>(sur la législature)</small>	
Nombre de questions ayant obtenu une réponse dans les délais (< 60 jours) <small>(après réattributions éventuelles)</small>		0	6	Taux de réponse tous ministères
Taux de réponse dans les délais			23%	15%
Nombre de questions ayant obtenu une réponse <small>(après réattributions éventuelles)</small>		0	24	
Taux de réponse total			92%	69%
Nombre de questions posées par les sénateurs <small>(après retraits, caducité et réattributions)</small>		0	26	soit 0% du total de questions posées



Industrie et énergie

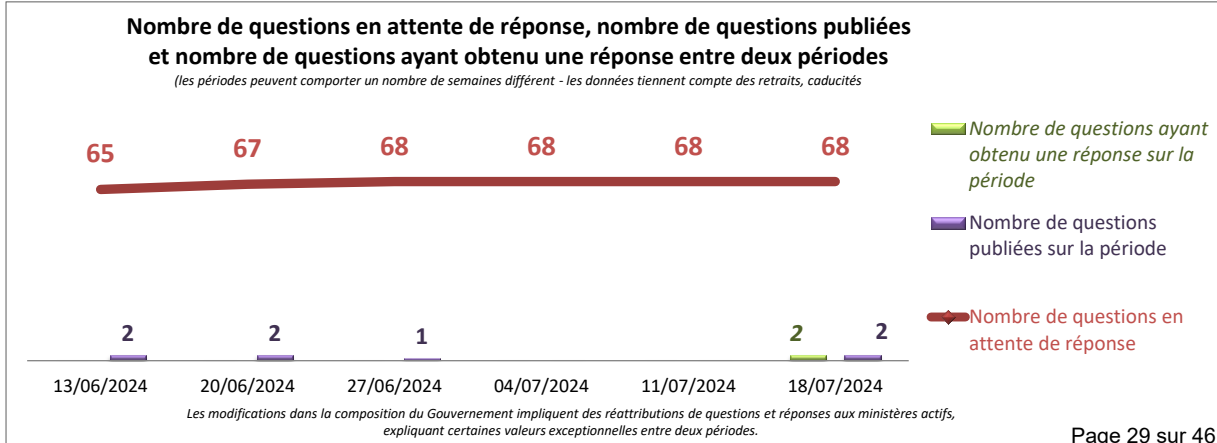
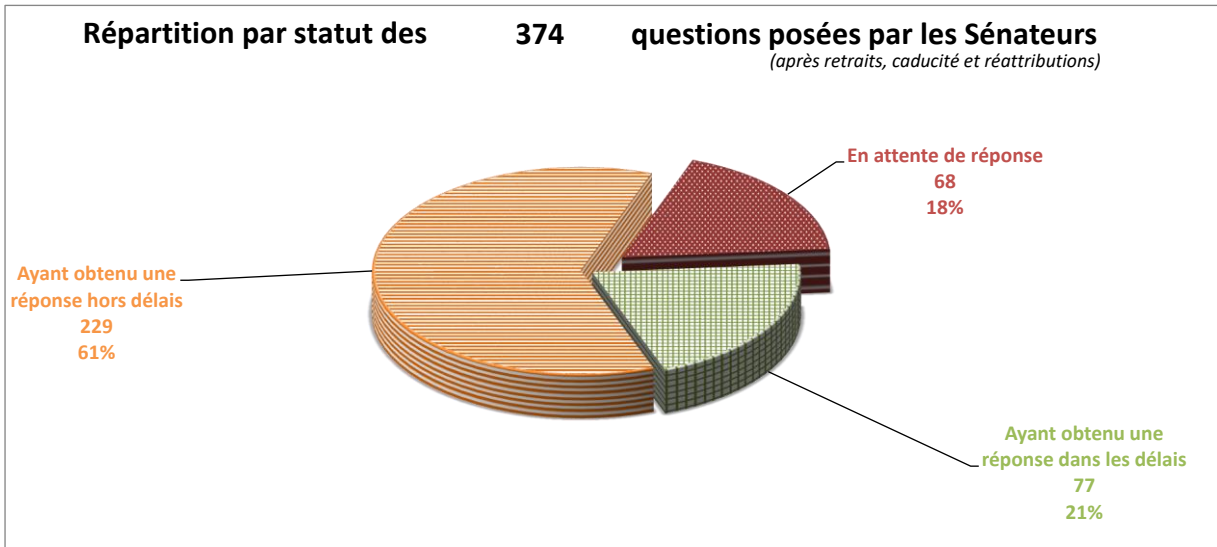
68 questions en attente de réponse sur les 374 questions posées par les Sénateurs depuis le 30/06/2022

soit 2% du total de questions en attente

sans changement entre le 11/07/2024 et le 18/07/2024

Le nombre de questions en attente de réponse tient compte des questions retirées, caduques et réattribuées

	entre le et le	11/07/2024 18/07/2024 <small>(sur la dernière période)</small>	30/06/2022 18/07/2024 <small>(sur la législature)</small>	
Nombre de questions ayant obtenu une réponse dans les délais (< 60 jours) (après réattributions éventuelles)		0	77	Taux de réponse tous ministères
Taux de réponse dans les délais			21%	15%
Nombre de questions ayant obtenu une réponse (après réattributions éventuelles)		2	306	
Taux de réponse total			82%	69%
Nombre de questions posées par les sénateurs (après retraits, caducité et réattributions)		2	374	soit 3% du total de questions posées



Intérieur et outre-mer

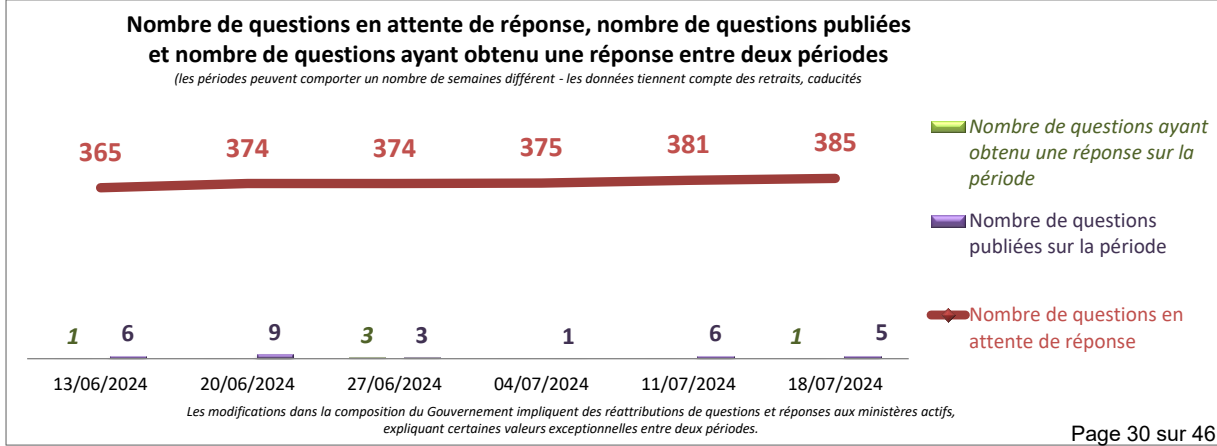
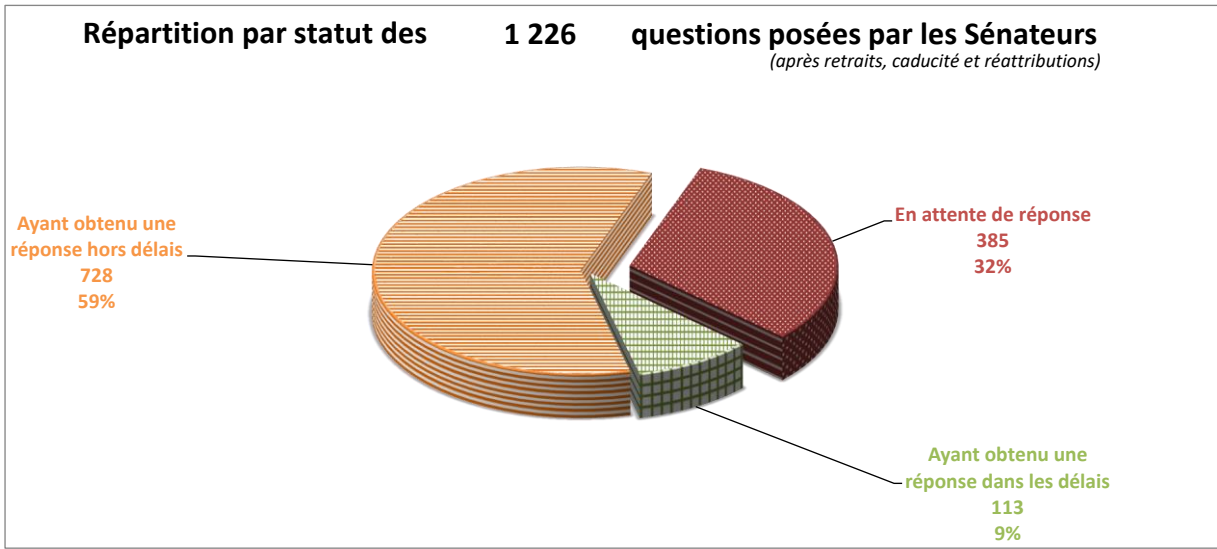
385 questions en attente de réponse sur les 1 226 questions posées par les Sénateurs depuis le 30/06/2022

soit 11% du total de questions en attente

en augmentation de 4 entre le 11/07/2024 et le 18/07/2024

Le nombre de questions en attente de réponse tient compte des questions retirées, caduques et réattribuées

	entre le et le	11/07/2024 18/07/2024 <small>(sur la dernière période)</small>	30/06/2022 18/07/2024 <small>(sur la législature)</small>	
Nombre de questions ayant obtenu une réponse dans les délais (< 60 jours) (après réattributions éventuelles)		0	113	Taux de réponse tous ministères
Taux de réponse dans les délais			9%	15%
Nombre de questions ayant obtenu une réponse (après réattributions éventuelles)		1	841	
Taux de réponse total			69%	69%
Nombre de questions posées par les sénateurs (après retraits, caducité et réattributions)		5	1 226	soit 10% du total de questions posées



Justice

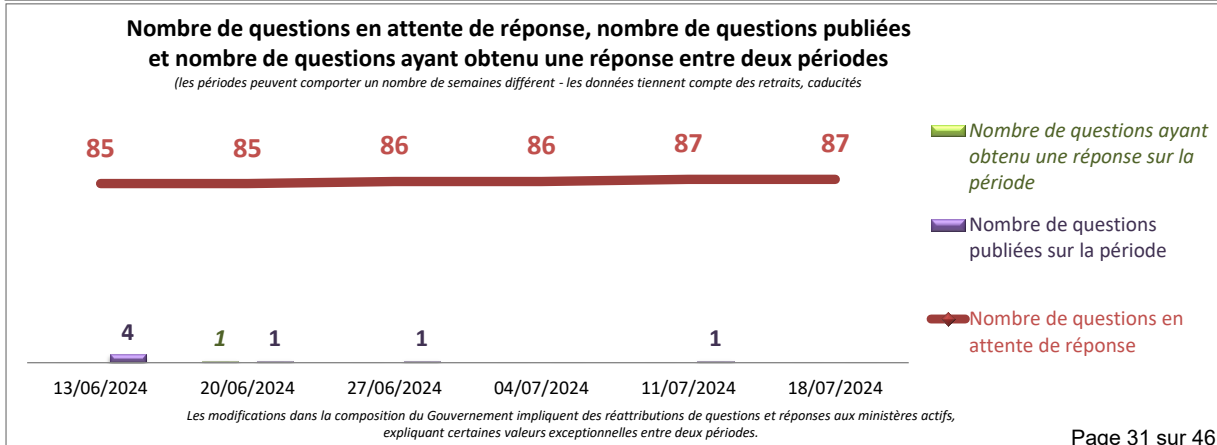
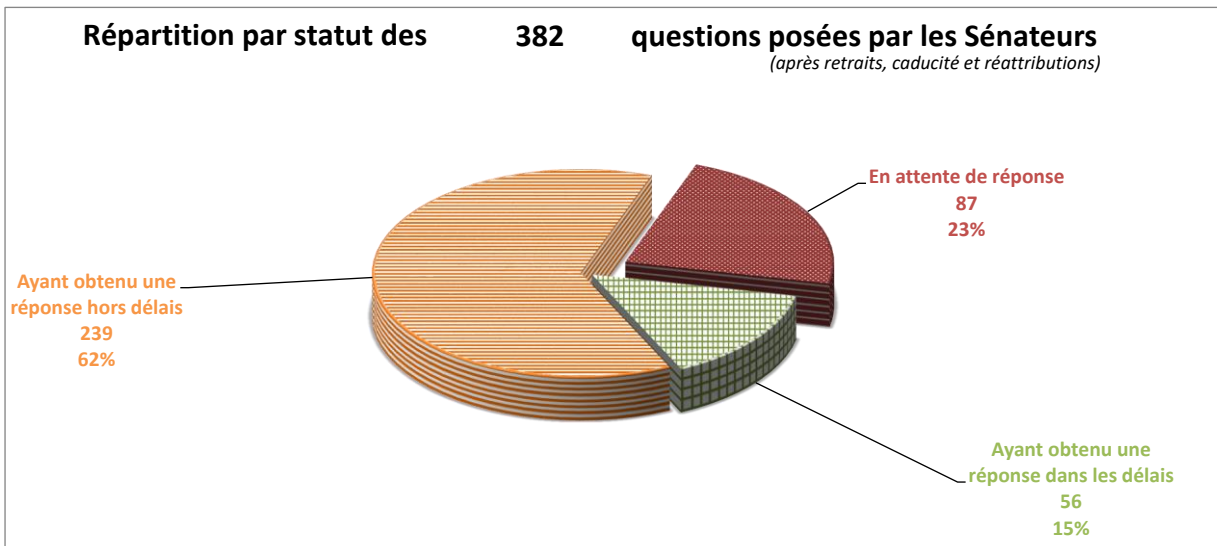
87 questions en attente de réponse sur les 382 questions posées par les Sénateurs depuis le 30/06/2022

soit 2% du total de questions en attente

sans changement entre le 11/07/2024 et le 18/07/2024

Le nombre de questions en attente de réponse tient compte des questions retirées, caduques et réattribuées

	entre le et le	11/07/2024 18/07/2024 <small>(sur la dernière période)</small>	30/06/2022 18/07/2024 <small>(sur la législature)</small>	
Nombre de questions ayant obtenu une réponse dans les délais (< 60 jours) <small>(après réattributions éventuelles)</small>		0	56	Taux de réponse tous ministères
Taux de réponse dans les délais			15%	15%
Nombre de questions ayant obtenu une réponse <small>(après réattributions éventuelles)</small>		0	295	
Taux de réponse total			77%	69%
Nombre de questions posées par les sénateurs <small>(après retraits, caducité et réattributions)</small>		0	382	soit 3% du total de questions posées



Logement

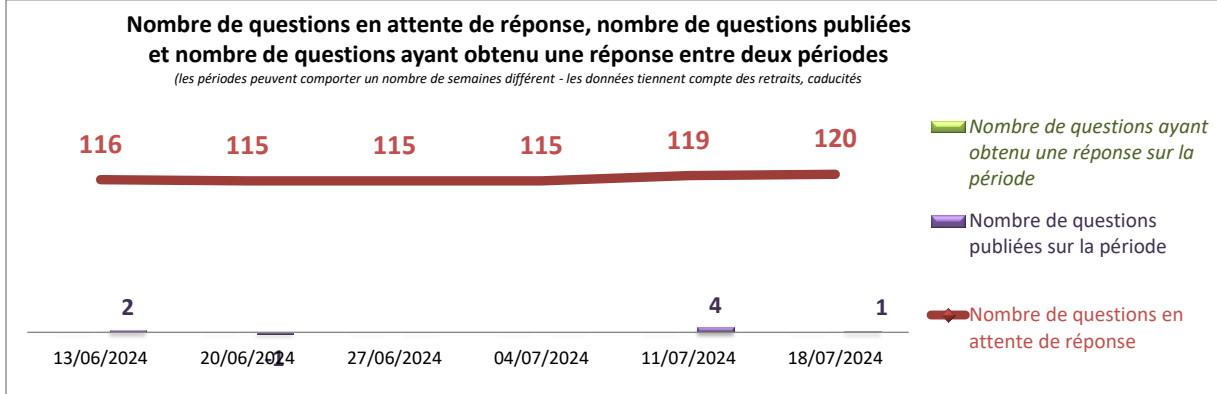
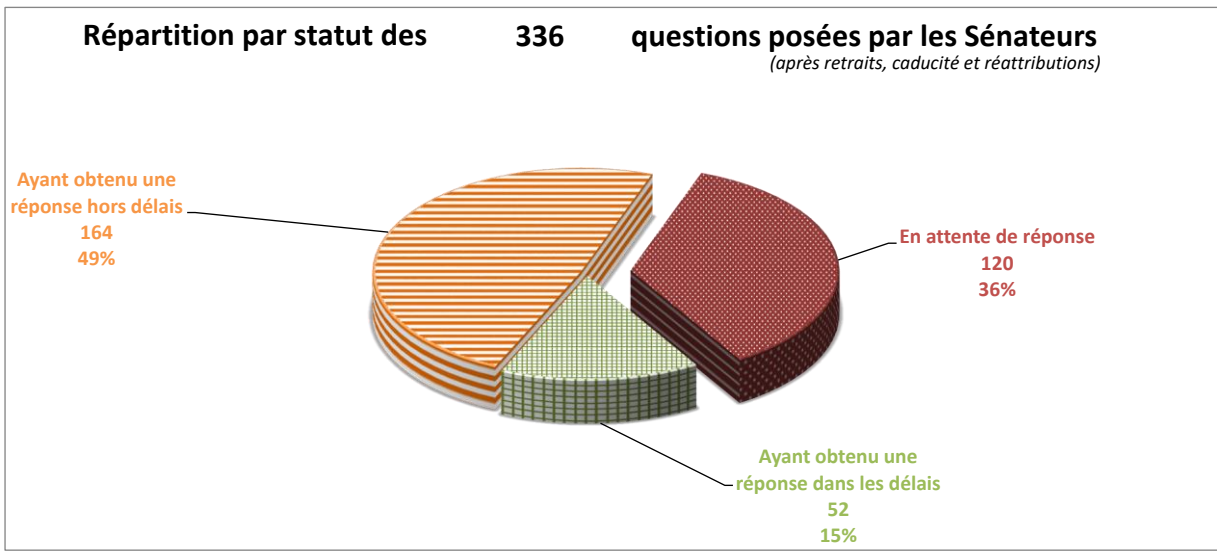
120 questions en attente de réponse sur les 336 questions posées par les Sénateurs depuis le 30/06/2022

soit 3% du total de questions en attente

en augmentation de 1 entre le 11/07/2024 et le 18/07/2024

Le nombre de questions en attente de réponse tient compte des questions retirées, caduques et réattribuées

	entre le et le	11/07/2024 18/07/2024 <small>(sur la dernière période)</small>	30/06/2022 18/07/2024 <small>(sur la législature)</small>	
Nombre de questions ayant obtenu une réponse dans les délais (< 60 jours) <small>(après réattributions éventuelles)</small>		0	52	Taux de réponse tous ministères
Taux de réponse dans les délais			15%	15%
Nombre de questions ayant obtenu une réponse <small>(après réattributions éventuelles)</small>		0	216	
Taux de réponse total			64%	69%
Nombre de questions posées par les sénateurs <small>(après retraits, caducité et réattributions)</small>		1	336	soit 3% du total de questions posées



Les modifications dans la composition du Gouvernement impliquent des réattributions de questions et réponses aux ministères actifs, expliquant certaines valeurs exceptionnelles entre deux périodes.

Mer et biodiversité

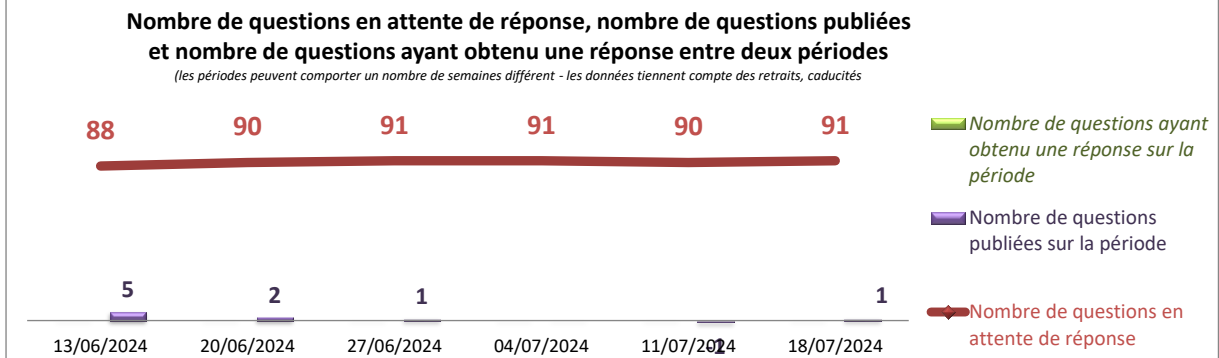
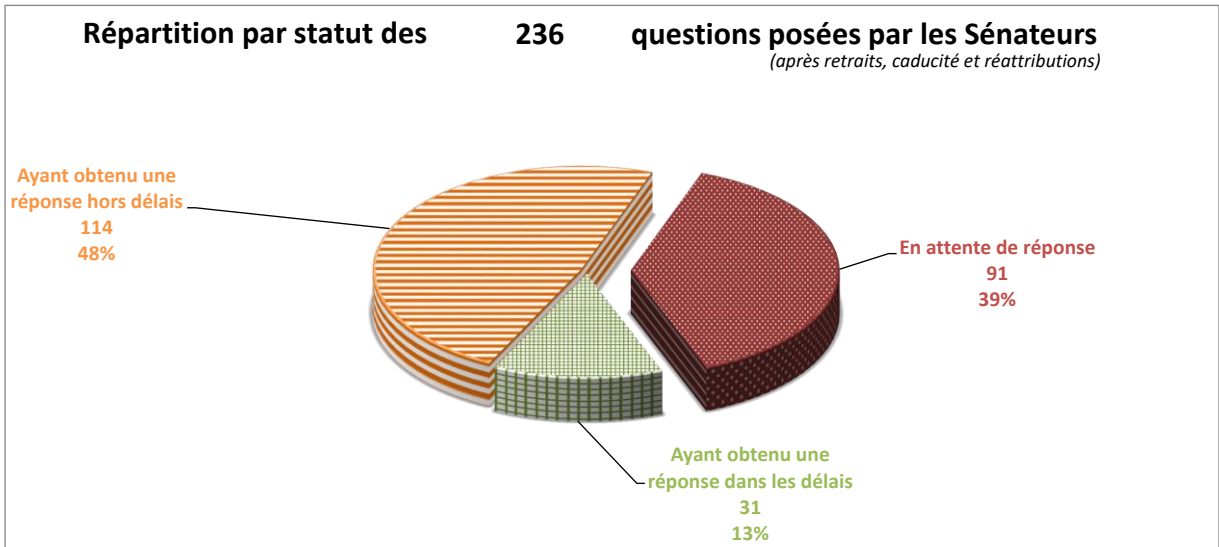
91 questions en attente de réponse sur les 236 questions posées par les Sénateurs depuis le 30/06/2022

soit 3% du total de questions en attente

en augmentation de 1 entre le 11/07/2024 et le 18/07/2024

Le nombre de questions en attente de réponse tient compte des questions retirées, caduques et réattribuées

	entre le et le	11/07/2024 18/07/2024 <small>(sur la dernière période)</small>	30/06/2022 18/07/2024 <small>(sur la législature)</small>	
Nombre de questions ayant obtenu une réponse dans les délais (< 60 jours) (après réattributions éventuelles)		0	31	Taux de réponse tous ministères
Taux de réponse dans les délais			13%	15%
Nombre de questions ayant obtenu une réponse (après réattributions éventuelles)		0	145	
Taux de réponse total			61%	69%
Nombre de questions posées par les sénateurs (après retraits, caducité et réattributions)		1	236	soit 2% du total de questions posées



Les modifications dans la composition du Gouvernement impliquent des réattributions de questions et réponses aux ministères actifs, expliquant certaines valeurs exceptionnelles entre deux périodes.

Numérique

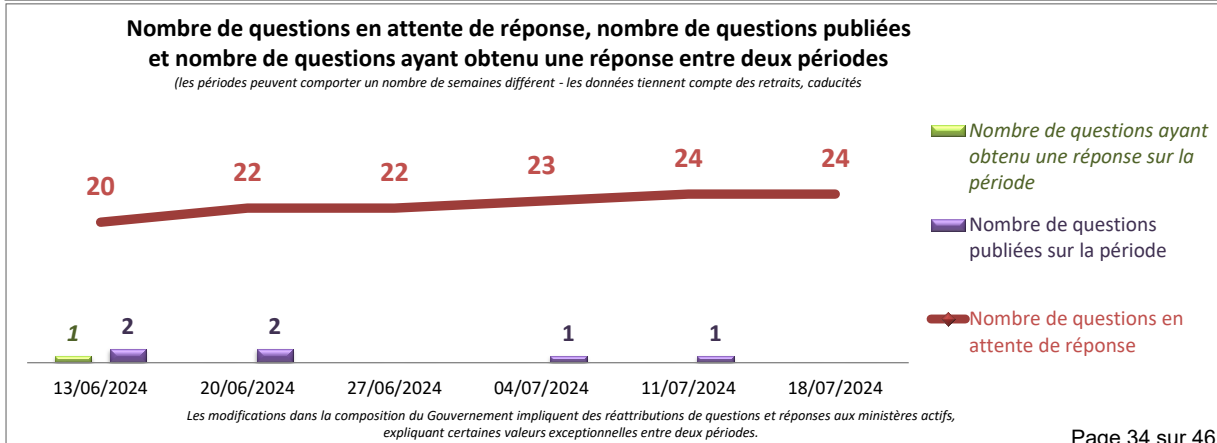
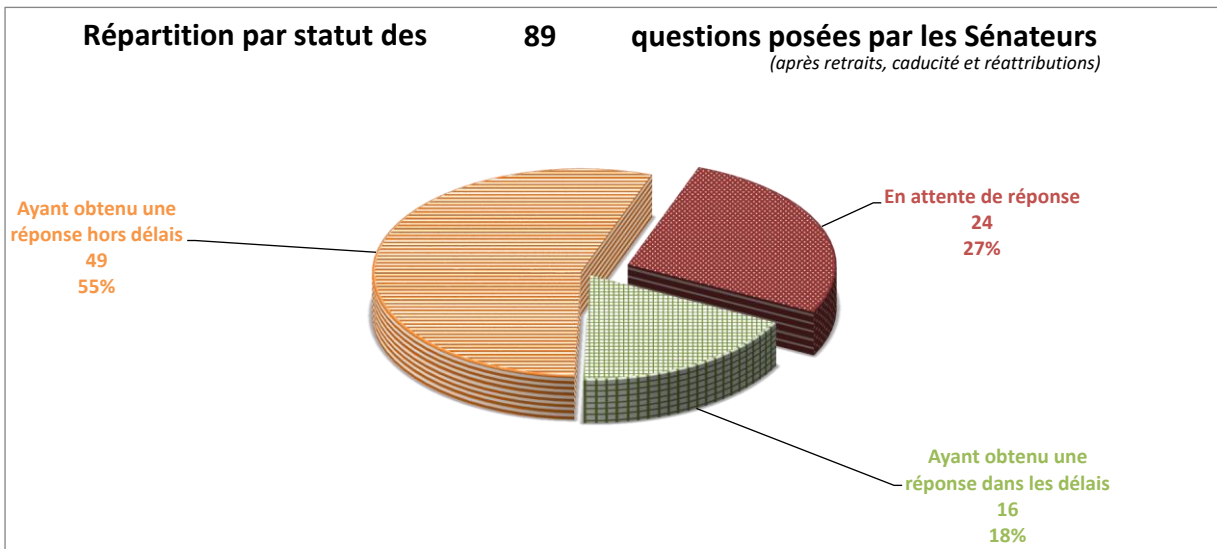
24 questions en attente de réponse sur les 89 questions posées par les Sénateurs depuis le 30/06/2022

soit 1% du total de questions en attente

sans changement entre le 11/07/2024 et le 18/07/2024

Le nombre de questions en attente de réponse tient compte des questions retirées, caduques et réattribuées

	entre le et le	11/07/2024 18/07/2024 <small>(sur la dernière période)</small>	30/06/2022 18/07/2024 <small>(sur la législature)</small>	
Nombre de questions ayant obtenu une réponse dans les délais (< 60 jours) (après réattributions éventuelles)		0	16	Taux de réponse tous ministères
Taux de réponse dans les délais			18%	15%
Nombre de questions ayant obtenu une réponse (après réattributions éventuelles)		0	65	
Taux de réponse total			73%	69%
Nombre de questions posées par les sénateurs (après retraits, caducité et réattributions)		0	89	soit 1% du total de questions posées



Outre-mer

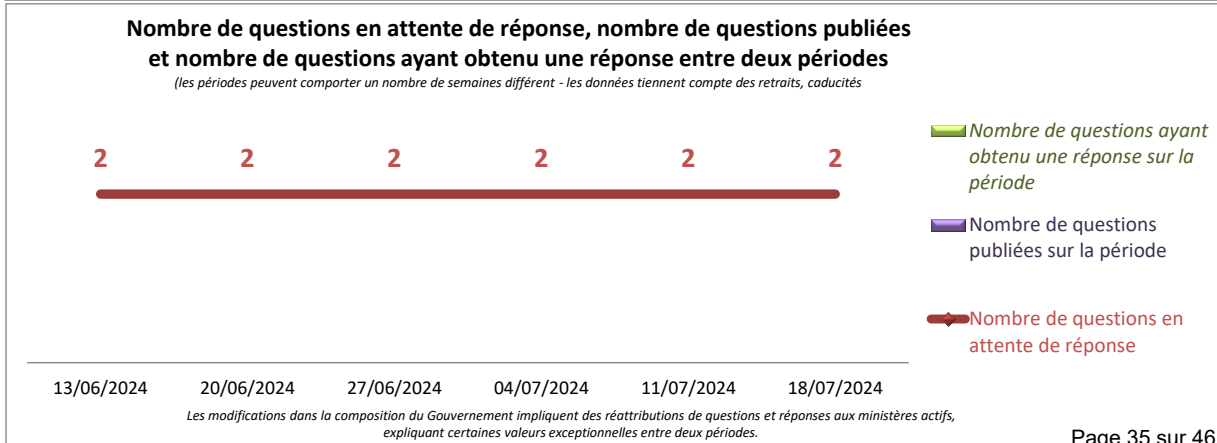

2 questions en attente de réponse sur les 9 questions posées par les Sénateurs depuis le 30/06/2022

soit 0% du total de questions en attente

sans changement entre le 11/07/2024 et le 18/07/2024

Le nombre de questions en attente de réponse tient compte des questions retirées, caduques et réattribuées

	entre le et le	11/07/2024 18/07/2024 <small>(sur la dernière période)</small>	30/06/2022 18/07/2024 <small>(sur la législature)</small>	
Nombre de questions ayant obtenu une réponse dans les délais (< 60 jours) <small>(après réattributions éventuelles)</small>		0	1	Taux de réponse tous ministères
Taux de réponse dans les délais			11%	15%
Nombre de questions ayant obtenu une réponse <small>(après réattributions éventuelles)</small>		0	7	
Taux de réponse total			78%	69%
Nombre de questions posées par les sénateurs <small>(après retraits, caducité et réattributions)</small>		0	9	soit 0% du total de questions posées



Personnes âgées et personnes handicapées

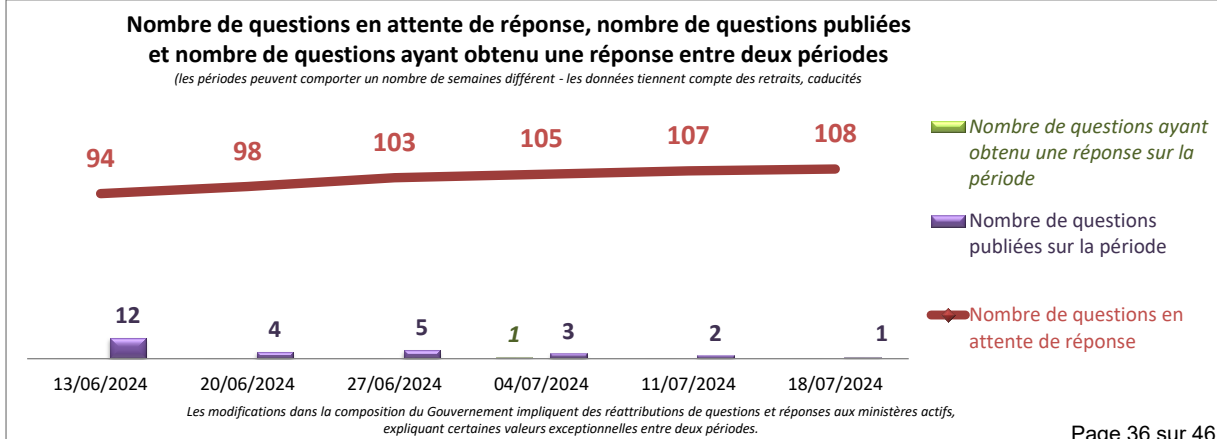
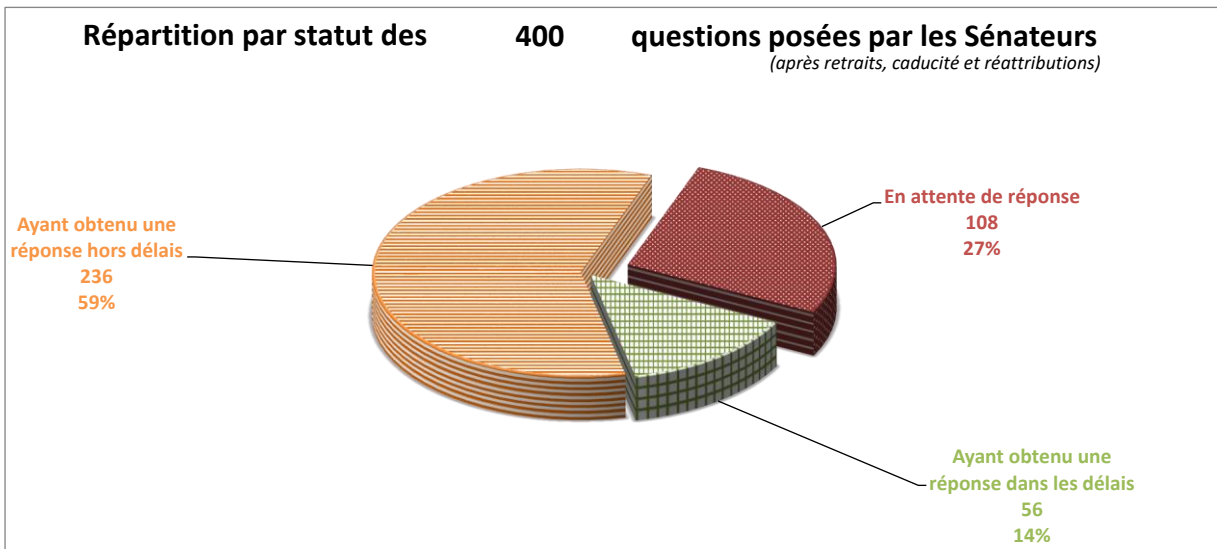
108 questions en attente de réponse sur les 400 questions posées par les Sénateurs depuis le 30/06/2022

soit 3% du total de questions en attente

en augmentation de 1 entre le 11/07/2024 et le 18/07/2024

Le nombre de questions en attente de réponse tient compte des questions retirées, caduques et réattribuées

	entre le et le	11/07/2024 18/07/2024 <small>(sur la dernière période)</small>	30/06/2022 18/07/2024 <small>(sur la législature)</small>	
Nombre de questions ayant obtenu une réponse dans les délais (< 60 jours) (après réattributions éventuelles)		0	56	Taux de réponse tous ministères
Taux de réponse dans les délais			14%	15%
Nombre de questions ayant obtenu une réponse (après réattributions éventuelles)		0	292	
Taux de réponse total			73%	69%
Nombre de questions posées par les sénateurs (après retraits, caducité et réattributions)		1	400	soit 3% du total de questions posées



Premier ministre

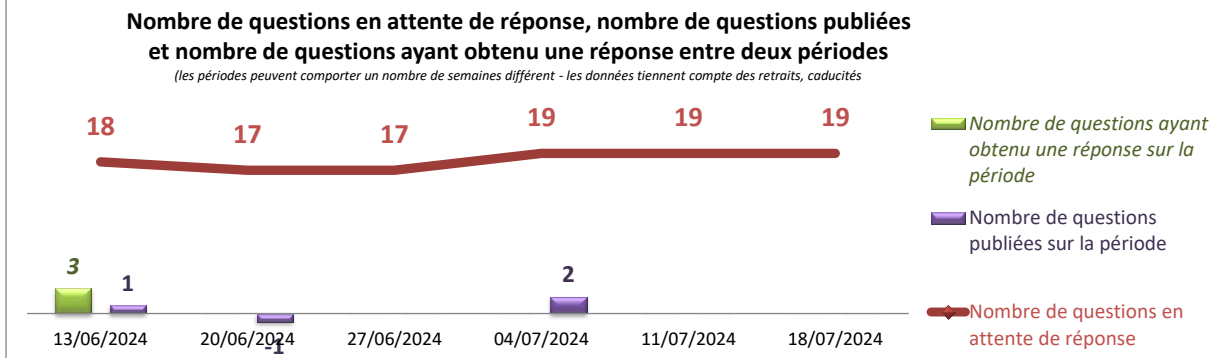
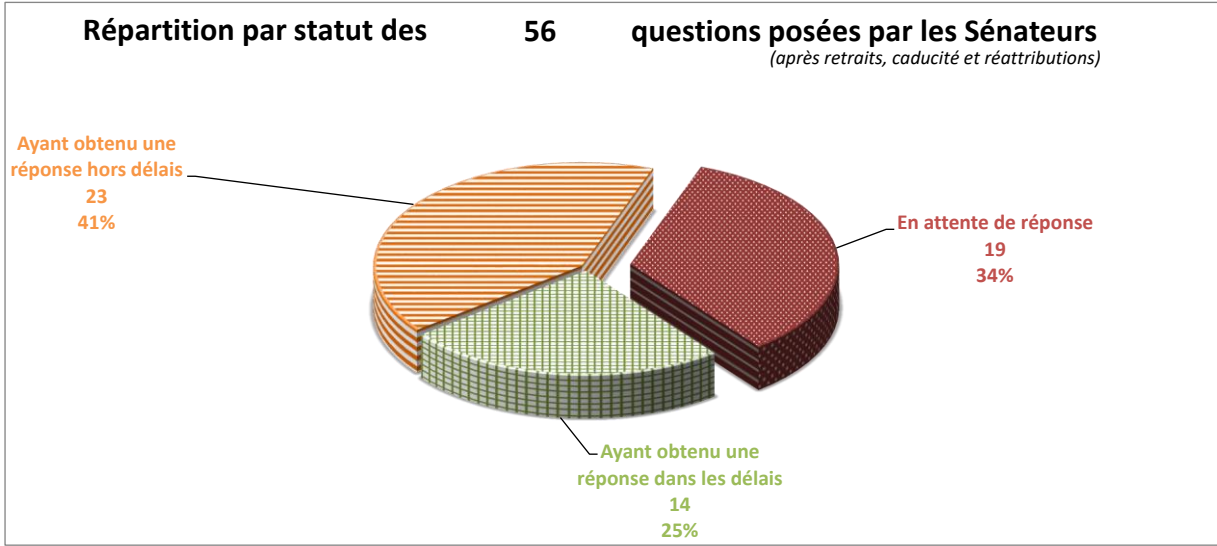
19 questions en attente de réponse sur les 56 questions posées par les Sénateurs depuis le 30/06/2022

soit 1% du total de questions en attente

sans changement entre le 11/07/2024 et le 18/07/2024

Le nombre de questions en attente de réponse tient compte des questions retirées, caduques et réattribuées

	entre le et le	11/07/2024 18/07/2024 <small>(sur la dernière période)</small>	30/06/2022 18/07/2024 <small>(sur la législature)</small>	
Nombre de questions ayant obtenu une réponse dans les délais (< 60 jours) (après réattributions éventuelles)		0	14	Taux de réponse tous ministères
Taux de réponse dans les délais			25%	15%
Nombre de questions ayant obtenu une réponse (après réattributions éventuelles)		0	37	
Taux de réponse total			66%	69%
Nombre de questions posées par les sénateurs (après retraits, caducité et réattributions)		0	56	soit 0% du total de questions posées



Les modifications dans la composition du Gouvernement impliquent des réattributions de questions et réponses aux ministères actifs, expliquant certaines valeurs exceptionnelles entre deux périodes.

Relations avec le Parlement

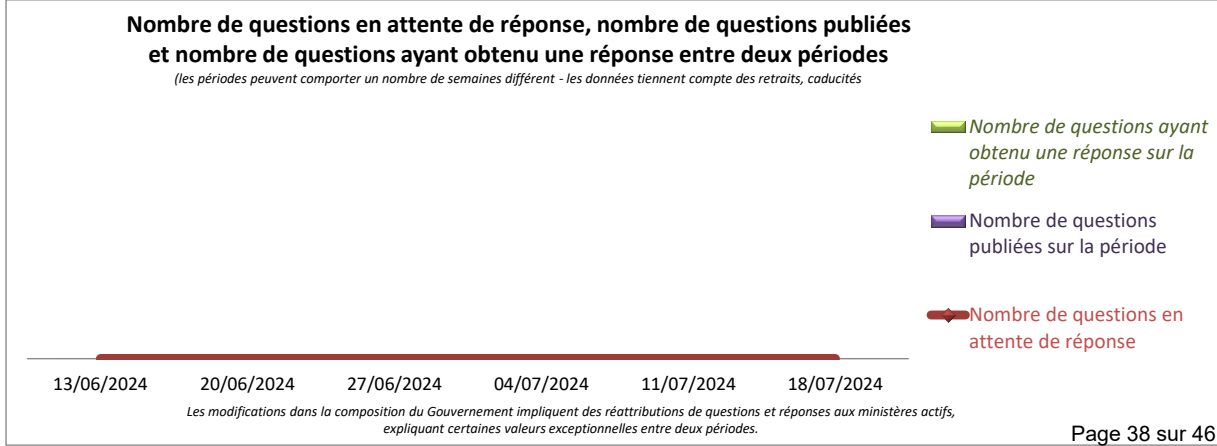

0 questions en attente de réponse sur les 14 questions posées par les Sénateurs depuis le 30/06/2022

soit 0% du total de questions en attente

sans changement entre le 11/07/2024 et le 18/07/2024

Le nombre de questions en attente de réponse tient compte des questions retirées, caduques et réattribuées

	entre le et le	11/07/2024 18/07/2024 <small>(sur la dernière période)</small>	30/06/2022 18/07/2024 <small>(sur la législature)</small>	
Nombre de questions ayant obtenu une réponse dans les délais (< 60 jours) (après réattributions éventuelles)		0	14	Taux de réponse tous ministères
Taux de réponse dans les délais			100%	15%
Nombre de questions ayant obtenu une réponse (après réattributions éventuelles)		0	14	
Taux de réponse total			100%	69%
Nombre de questions posées par les sénateurs (après retraits, caducité et réattributions)		0	14	soit 0% du total de questions posées



Renouveau démocratique, porte-parole du Gouvernement

0

questions en attente de réponse

sur les 3 questions posées par les Sénateurs depuis le 30/06/2022

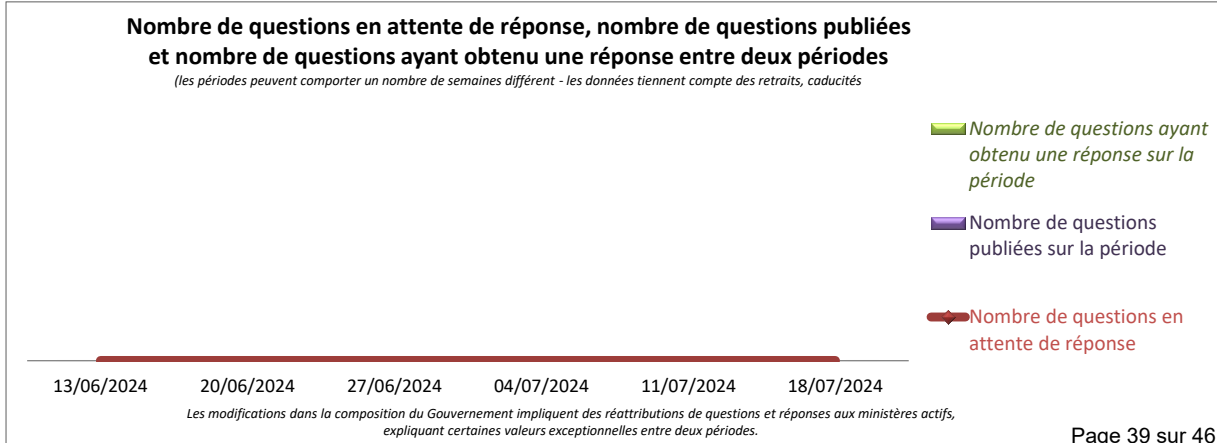
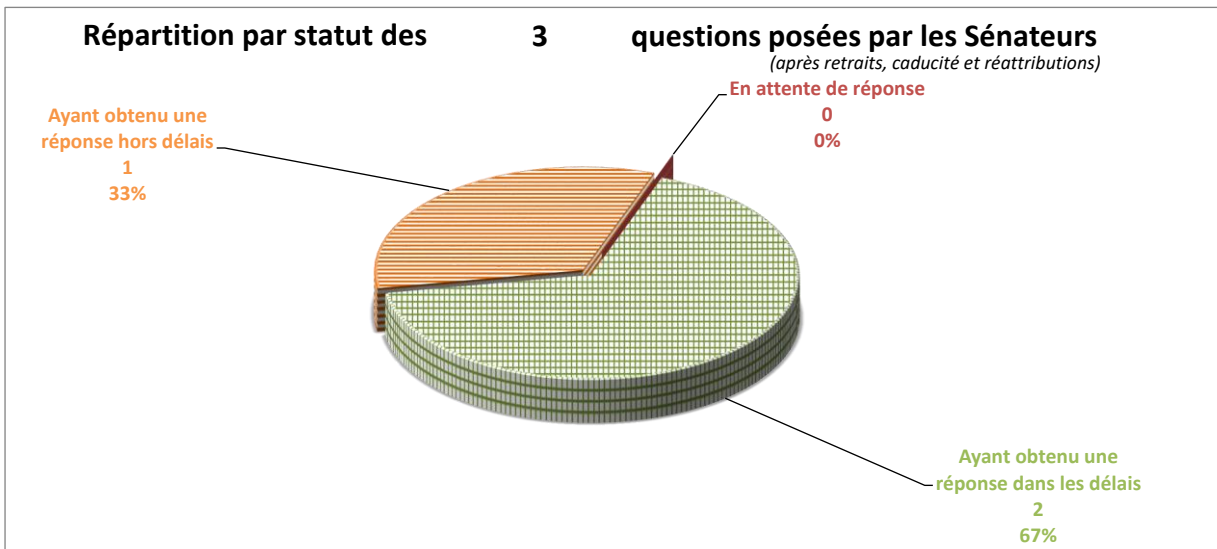
soit 0% du total de questions en attente

sans changement

entre le 11/07/2024 et le 18/07/2024

Le nombre de questions en attente de réponse tient compte des questions retirées, caduques et réattribuées

	entre le et le	11/07/2024 18/07/2024 <small>(sur la dernière période)</small>	30/06/2022 18/07/2024 <small>(sur la législature)</small>	
Nombre de questions ayant obtenu une réponse dans les délais (< 60 jours) <small>(après réattributions éventuelles)</small>		0	2	Taux de réponse tous ministères
Taux de réponse dans les délais			67%	
Nombre de questions ayant obtenu une réponse <small>(après réattributions éventuelles)</small>		0	3	
Taux de réponse total			100%	69%
Nombre de questions posées par les sénateurs <small>(après retraits, caducité et réattributions)</small>		0	3	soit 0% du total de questions posées



Santé et prévention

641 questions en attente de réponse sur les 1 500 questions posées par les Sénateurs depuis le 30/06/2022

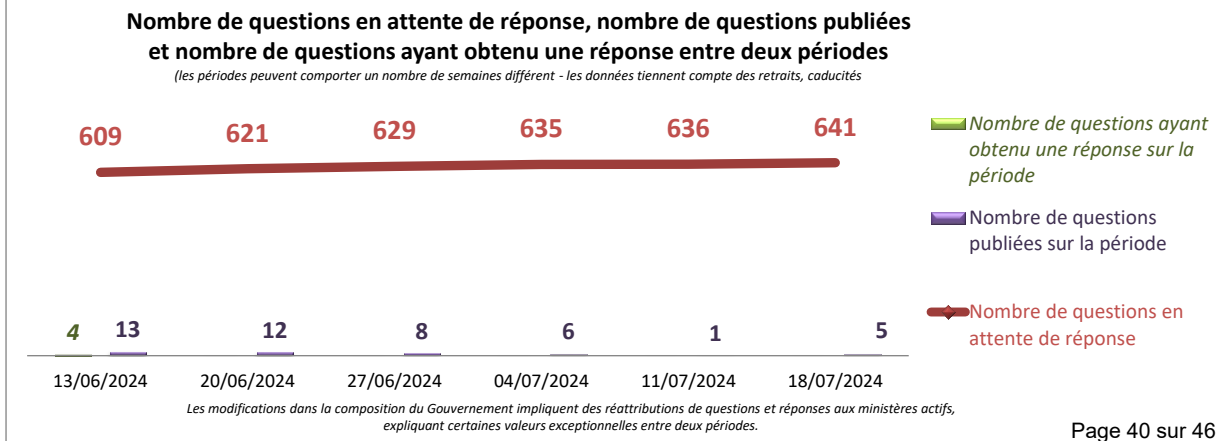
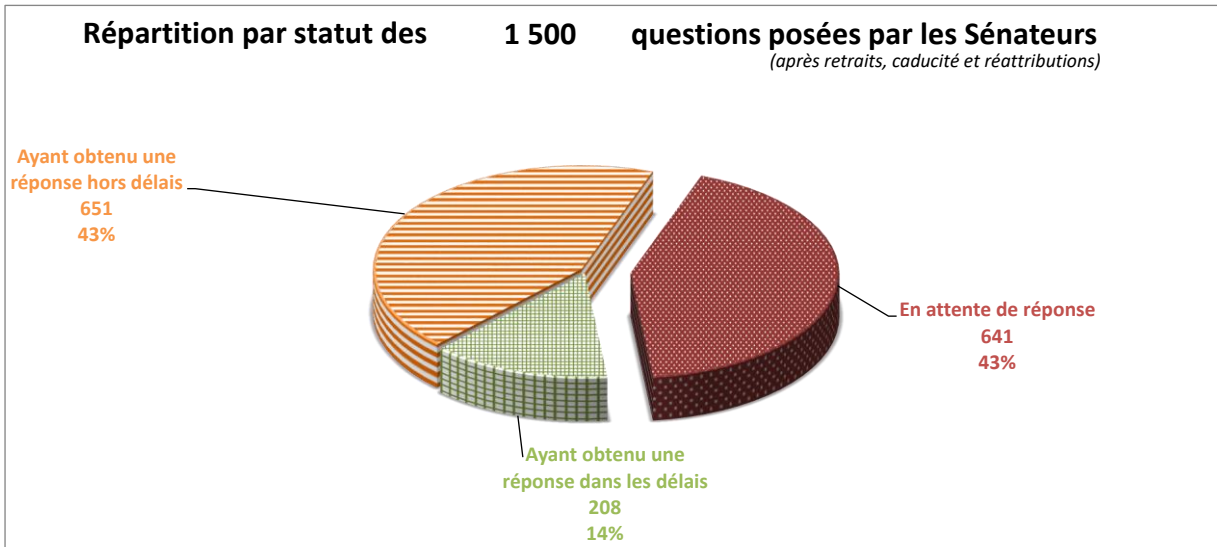
soit 18% du total de questions en attente

en augmentation de 5 entre le 11/07/2024 et le 18/07/2024

Le nombre de questions en attente de réponse tient compte des questions retirées, caduques et réattribuées

	entre le 11/07/2024 et le 18/07/2024 <small>(sur la dernière période)</small>	30/06/2022 18/07/2024 <small>(sur la législature)</small>	
Nombre de questions ayant obtenu une réponse dans les délais (< 60 jours) <small>(après réattributions éventuelles)</small>	0	208	Taux de réponse tous ministères
Taux de réponse dans les délais		14%	15%
Nombre de questions ayant obtenu une réponse <small>(après réattributions éventuelles)</small>	0	859	

Taux de réponse total		57%	69%
Nombre de questions posées par les sénateurs <small>(après retraits, caducité et réattributions)</small>	5	1 500	soit 13% du total de questions posées



Sports, jeux Olympiques et Paralympiques

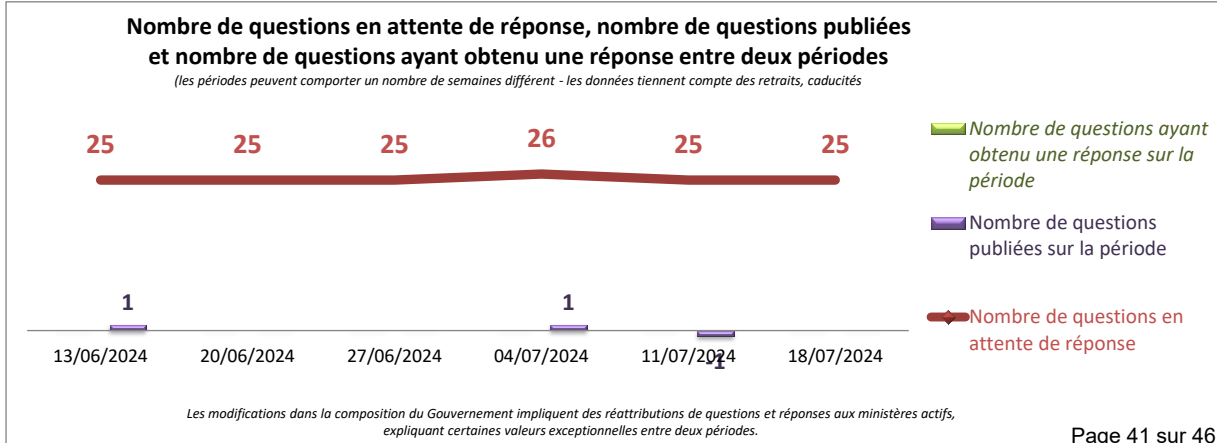
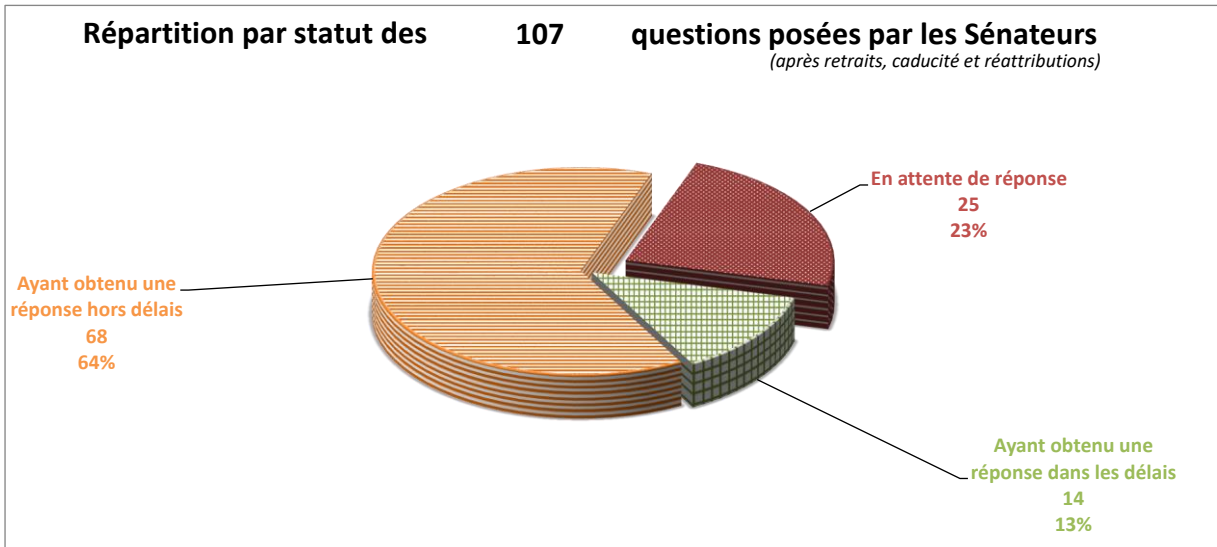
25 questions en attente de réponse sur les 107 questions posées par les Sénateurs depuis le 30/06/2022

soit 1% du total de questions en attente

sans changement entre le 11/07/2024 et le 18/07/2024

Le nombre de questions en attente de réponse tient compte des questions retirées, caduques et réattribuées

	entre le et le	11/07/2024 18/07/2024 <small>(sur la dernière période)</small>	30/06/2022 18/07/2024 <small>(sur la législature)</small>	
Nombre de questions ayant obtenu une réponse dans les délais (< 60 jours) (après réattributions éventuelles)		0	14	Taux de réponse tous ministères
Taux de réponse dans les délais			13%	15%
Nombre de questions ayant obtenu une réponse (après réattributions éventuelles)		0	82	
Taux de réponse total			77%	69%
Nombre de questions posées par les sénateurs (après retraits, caducité et réattributions)		0	107	soit 1% du total de questions posées



Transformation et fonction publiques

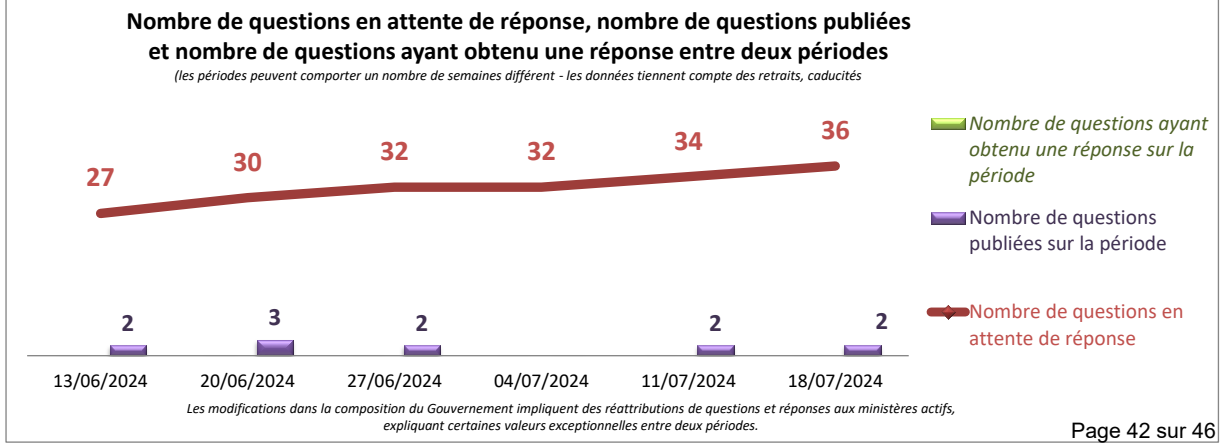
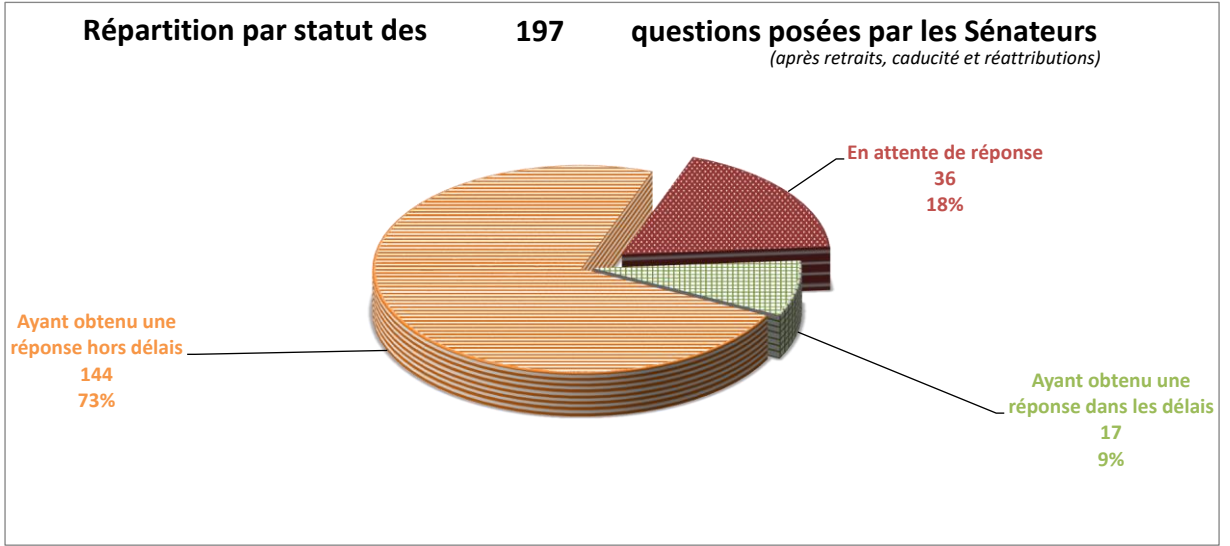
36 questions en attente de réponse sur les 197 questions posées par les Sénateurs depuis le 30/06/2022

soit 1% du total de questions en attente

en augmentation de 2 entre le 11/07/2024 et le 18/07/2024

Le nombre de questions en attente de réponse tient compte des questions retirées, caduques et réattribuées

	entre le et le	11/07/2024 18/07/2024 <small>(sur la dernière période)</small>	30/06/2022 18/07/2024 <small>(sur la législature)</small>	
Nombre de questions ayant obtenu une réponse dans les délais (< 60 jours) (après réattributions éventuelles)		0	17	Taux de réponse tous ministères
Taux de réponse dans les délais			9%	15%
Nombre de questions ayant obtenu une réponse (après réattributions éventuelles)		0	161	
Taux de réponse total			82%	69%
Nombre de questions posées par les sénateurs (après retraits, caducité et réattributions)		2	197	soit 2% du total de questions posées



Transition écologique et cohésion des territoires

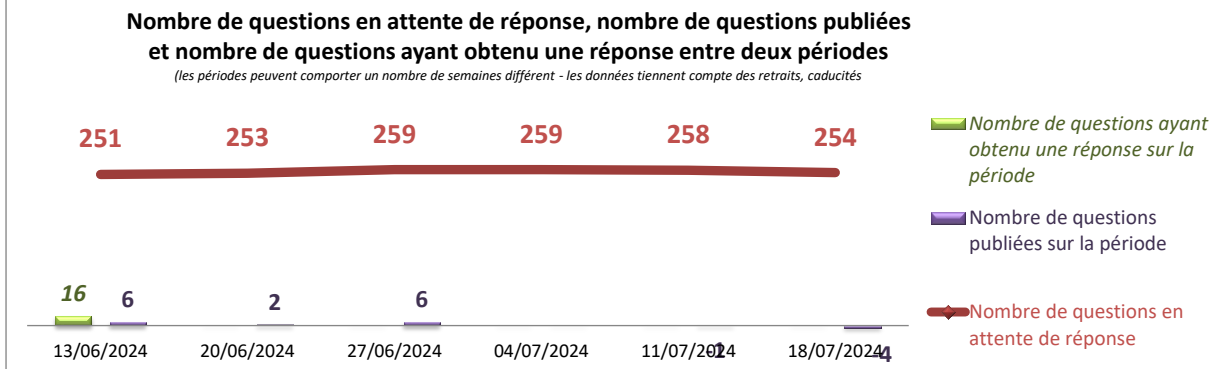
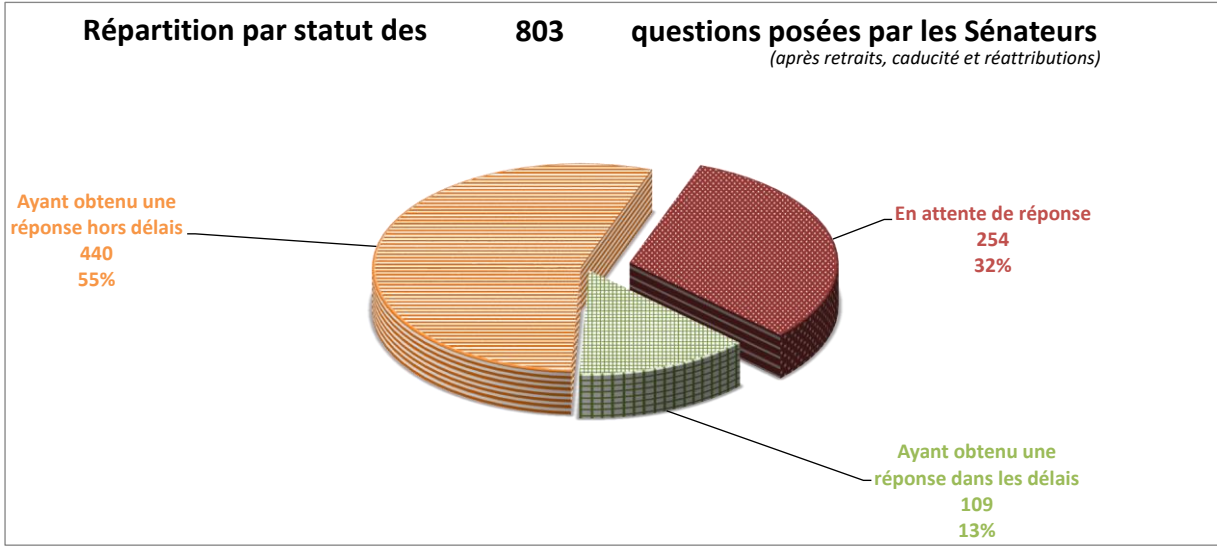
254 questions en attente de réponse sur les 803 questions posées par les Sénateurs depuis le 30/06/2022

soit 7% du total de questions en attente

en diminution de **4** entre le 11/07/2024 et le 18/07/2024

Le nombre de questions en attente de réponse tient compte des questions retirées, caduques et réattribuées

	entre le et le	11/07/2024 18/07/2024 <small>(sur la dernière période)</small>	30/06/2022 18/07/2024 <small>(sur la législature)</small>	
Nombre de questions ayant obtenu une réponse dans les délais (< 60 jours) (après réattributions éventuelles)		0	109	Taux de réponse tous ministères
Taux de réponse dans les délais			14%	15%
Nombre de questions ayant obtenu une réponse (après réattributions éventuelles)		0	549	
Taux de réponse total			68%	69%
Nombre de questions posées par les sénateurs (après retraits, caducité et réattributions)		-4	803	soit 7% du total de questions posées



Les modifications dans la composition du Gouvernement impliquent des réattributions de questions et réponses aux ministères actifs, expliquant certaines valeurs exceptionnelles entre deux périodes.

Transports

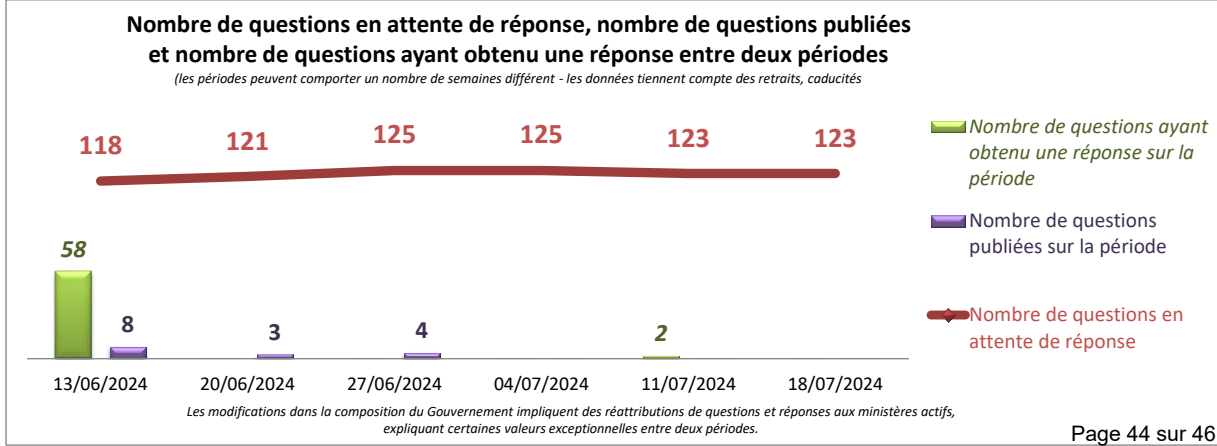
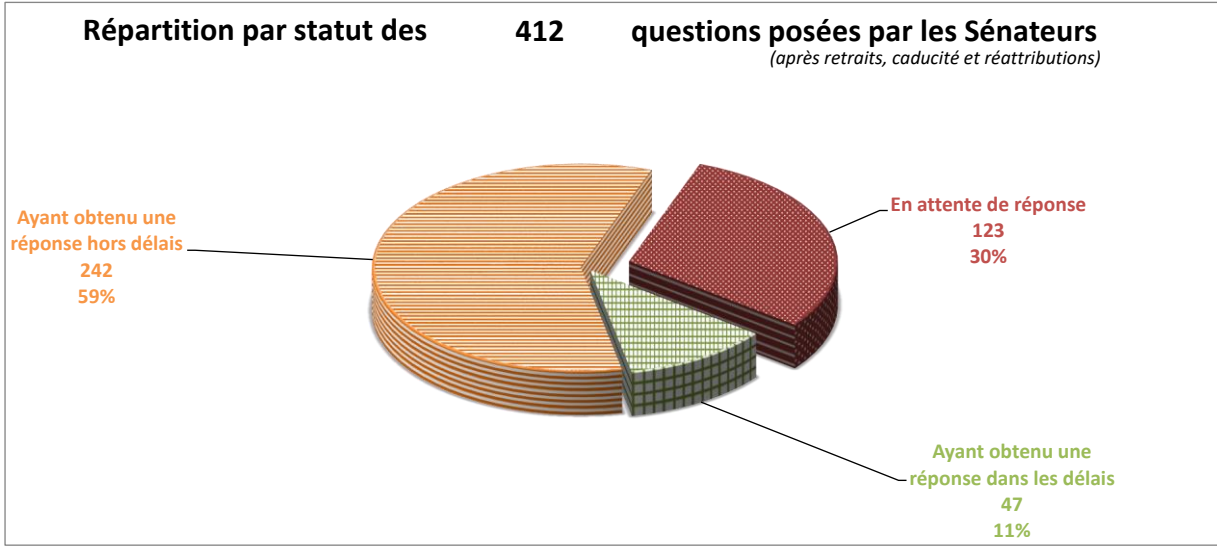
123 questions en attente de réponse sur les 412 questions posées par les Sénateurs depuis le 30/06/2022

soit 3% du total de questions en attente

sans changement entre le 11/07/2024 et le 18/07/2024

Le nombre de questions en attente de réponse tient compte des questions retirées, caduques et réattribuées

	entre le et le	11/07/2024 18/07/2024 <small>(sur la dernière période)</small>	30/06/2022 18/07/2024 <small>(sur la législature)</small>	
Nombre de questions ayant obtenu une réponse dans les délais (< 60 jours) <small>(après réattributions éventuelles)</small>		0	47	Taux de réponse tous ministères
Taux de réponse dans les délais			11%	15%
Nombre de questions ayant obtenu une réponse <small>(après réattributions éventuelles)</small>		0	289	
Taux de réponse total			70%	69%
Nombre de questions posées par les sénateurs <small>(après retraits, caducité et réattributions)</small>		0	412	soit 3% du total de questions posées



Travail, santé et solidarités

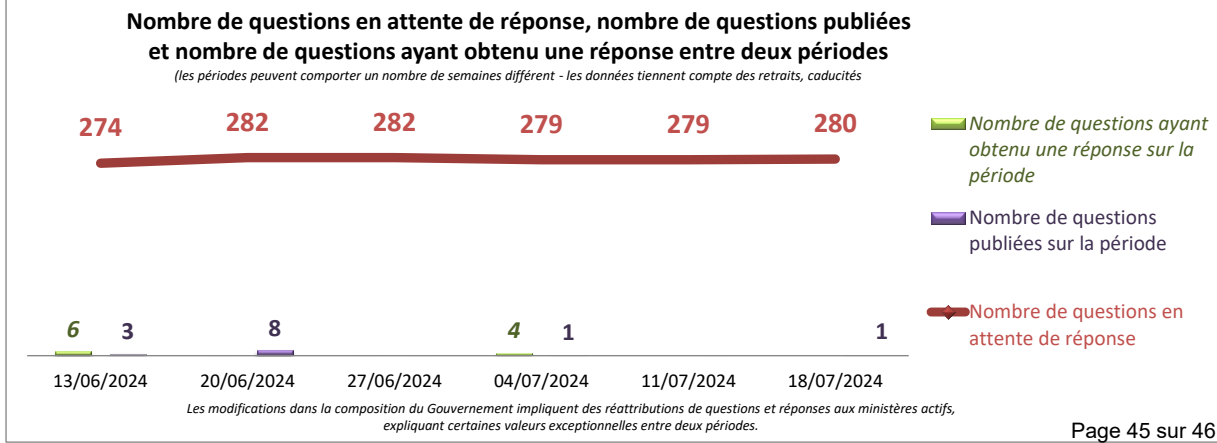
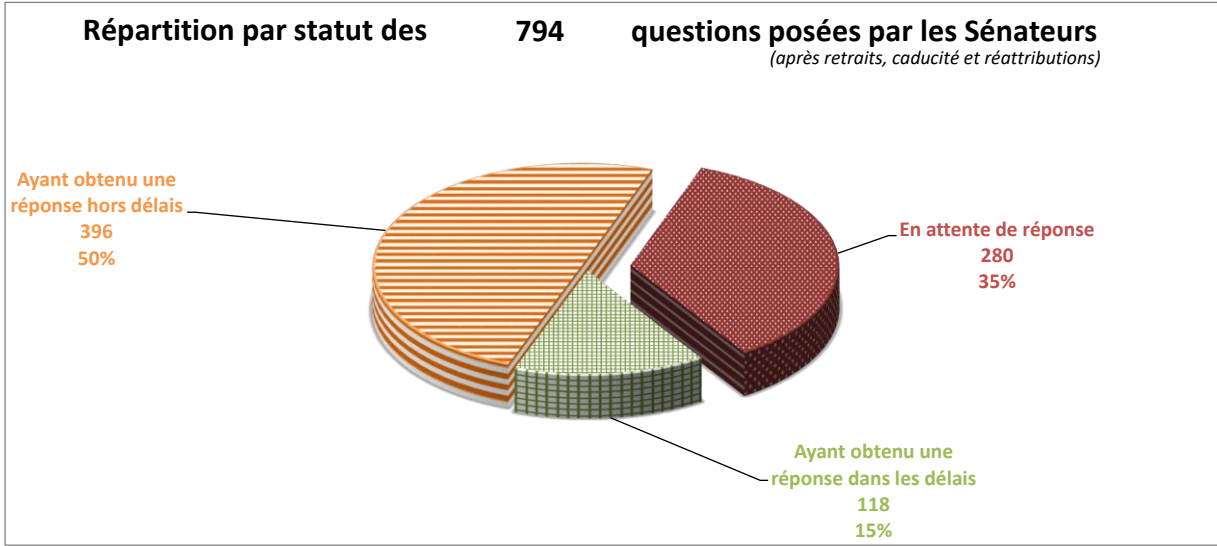
280 questions en attente de réponse sur les 794 questions posées par les Sénateurs depuis le 30/06/2022

soit 8% du total de questions en attente

en augmentation de 1 entre le 11/07/2024 et le 18/07/2024

Le nombre de questions en attente de réponse tient compte des questions retirées, caduques et réattribuées

	entre le et le	11/07/2024 18/07/2024 <small>(sur la dernière période)</small>	30/06/2022 18/07/2024 <small>(sur la législature)</small>	
Nombre de questions ayant obtenu une réponse dans les délais (< 60 jours) (après réattributions éventuelles)		0	118	Taux de réponse tous ministères
Taux de réponse dans les délais			15%	15%
Nombre de questions ayant obtenu une réponse (après réattributions éventuelles)		0	514	
Taux de réponse total			65%	69%
Nombre de questions posées par les sénateurs (après retraits, caducité et réattributions)		1	794	soit 7% du total de questions posées



Ville et citoyenneté

8 questions en attente de réponse sur les 14 questions posées par les Sénateurs depuis le 30/06/2022

soit 0% du total de questions en attente

sans changement entre le 11/07/2024 et le 18/07/2024

Le nombre de questions en attente de réponse tient compte des questions retirées, caduques et réattribuées

	entre le 11/07/2024 et le 18/07/2024 <small>(sur la dernière période)</small>	30/06/2022 18/07/2024 <small>(sur la législature)</small>	
Nombre de questions ayant obtenu une réponse dans les délais (< 60 jours) <small>(après réattributions éventuelles)</small>	0	1	Taux de réponse tous ministères
Taux de réponse dans les délais		7%	15%
Nombre de questions ayant obtenu une réponse <small>(après réattributions éventuelles)</small>	0	6	
Taux de réponse total		43%	69%
Nombre de questions posées par les sénateurs <small>(après retraits, caducité et réattributions)</small>	0	14	soit 0% du total de questions posées

