

QUESTIONS ECRITES
Réponses du Gouvernement
aux questions écrites des Sénateurs
Statistiques détaillées

Situation au
27/06/2024

sur la
XVIème législature

depuis le
30/06/2022

DIRECTION DE LA SÉANCE



Direction de la Séance

QUESTIONS ECRITES

Réponses du Gouvernement aux questions écrites des Sénateurs

CONTENU DU DOCUMENT

Situation au 27/06/2024 sur la XVIème législature

Fiche des chiffres clés du Gouvernement **3**

Classements des ministres **5**

Sur la législature selon :

- le taux de réponse	6
- le taux de réponse dans les délais règlementaires	7
- le nombre de questions en attente de réponse	8
- le nombre de questions ayant obtenu une réponse	9

Sur la dernière période (entre le 20/06/2024 et le 27/06/2024) selon :

- le nombre de questions ayant obtenu une réponse - dernière tendance	10
---	----

Fiches détaillées par ministre **11**

Agriculture et souveraineté alimentaire	12
Agriculture et souveraineté alimentaire (MD)	13
Anciens combattants et mémoire	14
Armées	15
Collectivités territoriales et ruralité	16
Commerce extérieur, attractivité, francophonie et Français de l'étranger	17
Comptes publics	18
Culture	19
Développement et partenariats internationaux	20
Économie, finances, souveraineté industrielle et numérique	21
Éducation nationale et jeunesse	22
Égalité femmes-hommes et lutte contre les discriminations	23
Enfance, jeunesse et familles	24
Enseignement supérieur et recherche	25
Entreprises, tourisme et consommation	26
Europe	27
Europe et affaires étrangères	28
Industrie et énergie	29
Intérieur et outre-mer	30
Justice	31
Logement	32
Mer et biodiversité	33
Numérique	34
Outre-mer	35
Personnes âgées et personnes handicapées	36
Premier ministre	37
Relations avec le Parlement	38
Renouveau démocratique, porte-parole du Gouvernement	39
Santé et prévention	40
Sports, jeux Olympiques et Paralympiques	41
Transformation et fonction publiques	42
Transition écologique et cohésion des territoires	43
Transports	44
Travail, santé et solidarités	45
Ville et citoyenneté	46



Direction de la Séance

QUESTIONS ECRITES

Réponses du Gouvernement aux questions écrites des Sénateurs

Fiche des chiffres clés du Gouvernement



Direction de la Séance

QUESTIONS ECRITES

Réponses du Gouvernement aux questions écrites des Sénateurs situation au 27/06/2024 sur la XVIème législature

Chiffres clés du Gouvernement

3 591

questions en attente de réponse sur les
11 719 questions posées par les Sénateurs
depuis le 30/06/2022

en augmentation de

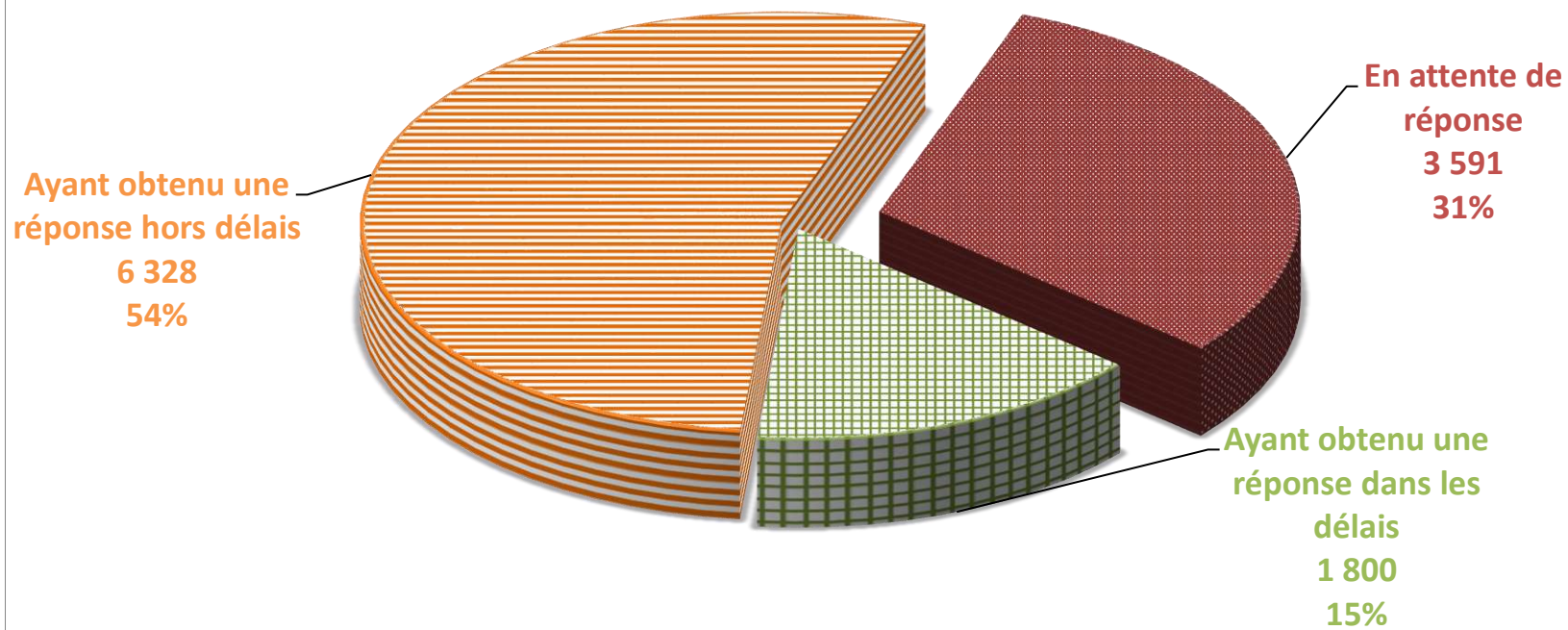
47

entre le 20/06/2024 et le 27/06/2024

Le nombre de questions en attente de réponse tient compte des questions retirées, caduques et réattribuées

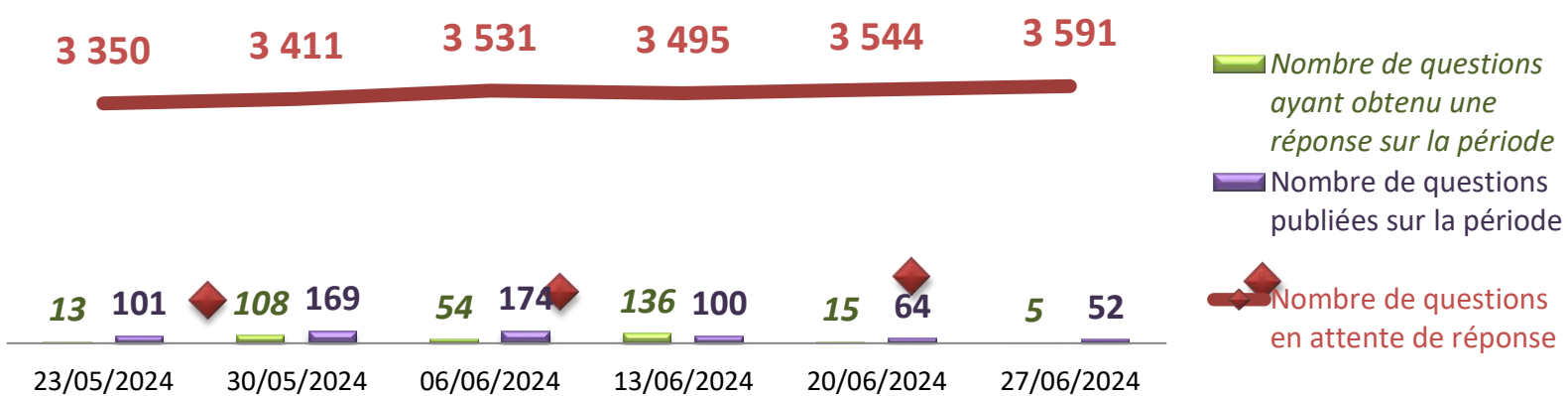
	entre le et le	20/06/2024 27/06/2024 <small>(sur la dernière période)</small>	30/06/2022 27/06/2024 <small>(sur la législature)</small>
Nombre de questions ayant obtenu une réponse dans les délais (< 60 jours) <small>(après réattributions éventuelles)</small>		0	1 800
Taux de réponse dans les délais			15%
Nombre de questions ayant obtenu une réponse <small>(après réattributions éventuelles)</small>		5	8 128
Taux de réponse total			69%
Nombre de questions posées par les Sénateurs <small>(après retraits, caducité et réattributions)</small>		52	11 719

Répartition par statut des 11 719 questions posées par les Sénateurs (après retraits, caducité et réattributions)



Nombre de questions en attente de réponse, nombre de questions publiées et nombre de questions ayant obtenu une réponse entre deux périodes

(les périodes peuvent comporter un nombre de semaines différent - les données tiennent compte des retraits, caducités)



Les modifications dans la composition du Gouvernement impliquent des réattributions de questions et réponses aux ministères actifs, expliquant certaines valeurs exceptionnelles entre deux périodes.



Direction de la Séance

QUESTIONS ECRITES

Réponses du Gouvernement aux questions écrites des Sénateurs

Classements des ministres

Sur la législature selon :

- **le taux de réponse**
- **le taux de réponse dans les délais réglementaires**
- **le nombre de questions en attente de réponse**
- **le nombre de questions ayant obtenu une réponse**

Sur la dernière période (entre le 20/06/2024 et le 27/06/2024) selon :

- **le nombre de questions ayant obtenu une réponse - dernière tendance**

QUESTIONS ECRITES

**Réponses du Gouvernement aux questions écrites des Sénateurs
Situation au 27/06/2024 sur la XVIème législature**

**CLASSEMENT DES MINISTRES
SELON LE TAUX DE RÉPONSE**

Classement par taux de réponse sur la législature du plus faible au plus élevé

puis en cas d'égalité de la valeur entière du taux de réponse, par nombre de questions en attente de réponse du plus élevé au plus faible

	Taux de réponse	Nombre de questions en attente de réponse	Nombre de questions ayant obtenu une réponse
Total Gouvernement	69%	3 591	8 128
1 Agriculture et souveraineté alimentaire (MD)	29%	22	9
2 Ville et citoyenneté	43%	8	6
3 Enfance, jeunesse et familles	46%	47	40
4 Développement et partenariats internationaux	50%	1	1
5 Santé et prévention	58%	629	859
6 Armées	58%	30	41
7 Égalité femmes-hommes et lutte contre les discriminations	58%	5	7
8 Mer et biodiversité	61%	91	145
9 Travail, santé et solidarités	64%	282	510
10 Économie, finances, souveraineté industrielle et numérique	65%	321	599
11 Logement	65%	115	216
12 Transition écologique et cohésion des territoires	68%	259	549
13 Intérieur et outre-mer	69%	374	840
14 Premier ministre	69%	17	37
15 Agriculture et souveraineté alimentaire	70%	214	495
16 Transports	70%	125	287
17 Entreprises, tourisme et consommation	70%	46	105
18 Comptes publics	71%	95	237
19 Enseignement supérieur et recherche	71%	63	158
20 Collectivités territoriales et ruralité	72%	253	638
21 Personnes âgées et personnes handicapées	74%	103	291
22 Numérique	75%	22	65
23 Justice	77%	86	295
24 Culture	77%	45	153
25 Sports, jeux Olympiques et Paralympiques	77%	25	82
26 Outre-mer	78%	2	7
27 Éducation nationale et jeunesse	79%	132	503
28 Industrie et énergie	82%	68	304
29 Transformation et fonction publiques	83%	32	161
30 Europe et affaires étrangères	84%	68	347
31 Commerce extérieur, attractivité, francophonie et Français de l'étranger	91%	5	52
32 Anciens combattants et mémoire	92%	4	48
33 Europe	92%	2	24
34 Renouveau démocratique, porte-parole du Gouvernement	100%	0	3
35 Relations avec le Parlement	100%	0	14

QUESTIONS ECRITES

Réponses du Gouvernement aux questions écrites des Sénateurs
Situation au 27/06/2024 sur la XVIème législature

CLASSEMENT DES MINISTRES

SELON LE TAUX DE RÉPONSE DANS LES DÉLAIS (2 MOIS)

Classement par taux de réponse dans les délais réglementaires (2 mois / 60 jours) sur la législature du plus faible au plus élevé

puis en cas d'égalité de la valeur entière du taux de réponse dans les délais, par nombre de questions ayant obtenu une réponse dans les délais du plus faible au plus élevé puis par taux de réponse

	Taux de réponse dans les délais	Nombre de questions ayant obtenu une réponse dans les délais	Taux de réponse
Total Gouvernement	15%	1 800	69%
1 Agriculture et souveraineté alimentaire (MD)	6%	2	29%
2 Ville et citoyenneté	7%	1	43%
3 Armées	8%	6	58%
4 Transformation et fonction publiques	9%	17	83%
5 Intérieur et outre-mer	9%	113	69%
6 Enfance, jeunesse et familles	10%	9	46%
7 Enseignement supérieur et recherche	10%	23	71%
8 Collectivités territoriales et ruralité	10%	88	72%
9 Outre-mer	11%	1	78%
10 Transports	11%	47	70%
11 Sports, jeux Olympiques et Paralympiques	13%	14	77%
12 Mer et biodiversité	13%	31	61%
13 Comptes publics	13%	42	71%
14 Transition écologique et cohésion des territoires	13%	109	68%
15 Personnes âgées et personnes handicapées	14%	56	74%
16 Santé et prévention	14%	208	58%
17 Justice	15%	56	77%
18 Travail, santé et solidarités	15%	118	64%
19 Économie, finances, souveraineté industrielle et numérique	15%	139	65%
20 Logement	16%	52	65%
21 Entreprises, tourisme et consommation	17%	26	70%
22 Commerce extérieur, attractivité, francophonie et Français de l'étranger	18%	10	91%
23 Numérique	18%	16	75%
24 Éducation nationale et jeunesse	19%	120	79%
25 Industrie et énergie	21%	77	82%
26 Europe	23%	6	92%
27 Anciens combattants et mémoire	23%	12	92%
28 Premier ministre	26%	14	69%
29 Culture	26%	52	77%
30 Agriculture et souveraineté alimentaire	27%	193	70%
31 Europe et affaires étrangères	29%	121	84%
32 Égalité femmes-hommes et lutte contre les discriminations	33%	4	58%
33 Développement et partenariats internationaux	50%	1	50%
34 Renouveau démocratique, porte-parole du Gouvernement	67%	2	100%
35 Relations avec le Parlement	100%	14	100%

QUESTIONS ECRITES

Réponses du Gouvernement aux questions écrites des Sénateurs Situation au 27/06/2024 sur la XVIème législature

CLASSEMENT DES MINISTRES

SELON LE NOMBRE DE QUESTIONS EN ATTENTE DE RÉPONSE

Classement par nombre de questions écrites en attente de réponse sur la législature du plus élevé au plus faible
puis en cas d'égalité, par nombre de questions ayant obtenu une réponse du plus faible au plus élevé

	Nombre de questions en attente de réponse	en % du nombre total de questions en attente de réponse	Nombre de questions ayant obtenu une réponse
Total Gouvernement	3 591	100%	8 128
1 Santé et prévention	629	18%	859
2 Intérieur et outre-mer	374	10%	840
3 Économie, finances, souveraineté industrielle et numérique	321	9%	599
4 Travail, santé et solidarités	282	8%	510
5 Transition écologique et cohésion des territoires	259	7%	549
6 Collectivités territoriales et ruralité	253	7%	638
7 Agriculture et souveraineté alimentaire	214	6%	495
8 Éducation nationale et jeunesse	132	4%	503
9 Transports	125	3%	287
10 Logement	115	3%	216
11 Personnes âgées et personnes handicapées	103	3%	291
12 Comptes publics	95	3%	237
13 Mer et biodiversité	91	3%	145
14 Justice	86	2%	295
15 Industrie et énergie	68	2%	304
16 Europe et affaires étrangères	68	2%	347
17 Enseignement supérieur et recherche	63	2%	158
18 Enfance, jeunesse et familles	47	1%	40
19 Entreprises, tourisme et consommation	46	1%	105
20 Culture	45	1%	153
21 Transformation et fonction publiques	32	1%	161
22 Armées	30	1%	41
23 Sports, jeux Olympiques et Paralympiques	25	1%	82
24 Agriculture et souveraineté alimentaire (MD)	22	1%	9
25 Numérique	22	1%	65
26 Premier ministre	17	0%	37
27 Ville et citoyenneté	8	0%	6
28 Égalité femmes-hommes et lutte contre les discriminations	5	0%	7
29 Commerce extérieur, attractivité, francophonie et Français de l'étranger	5	0%	52
30 Anciens combattants et mémoire	4	0%	48
31 Outre-mer	2	0%	7
32 Europe	2	0%	24
33 Développement et partenariats internationaux	1	0%	1
34 Renouveau démocratique, porte-parole du Gouvernement	0	0%	3
35 Relations avec le Parlement	0	0%	14

QUESTIONS ECRITES

**Réponses du Gouvernement aux questions écrites des Sénateurs
Situation au 27/06/2024 sur la XVIème législature**

**CLASSEMENT DES MINISTRES
SELON LE NOMBRE DE QUESTIONS AYANT OBTENU UNE RÉPONSE**

Classement par nombre de questions écrites ayant obtenu une réponse sur la législature du plus faible au plus élevé
puis en cas d'égalité, par nombre de questions en attente de réponse du plus élevé au plus faible

	Nombre de questions ayant obtenu une réponse	Nombre de questions en attente de réponse	Taux de réponse
Total Gouvernement	8 128	3 591	69%
1 Développement et partenariats internationaux	1	1	50%
2 Renouveau démocratique, porte-parole du Gouvernement	3	0	100%
3 Ville et citoyenneté	6	8	43%
4 Égalité femmes-hommes et lutte contre les discriminations	7	5	58%
5 Outre-mer	7	2	78%
6 Agriculture et souveraineté alimentaire (MD)	9	22	29%
7 Relations avec le Parlement	14	0	100%
8 Europe	24	2	92%
9 Premier ministre	37	17	69%
10 Enfance, jeunesse et familles	40	47	46%
11 Armées	41	30	58%
12 Anciens combattants et mémoire	48	4	92%
13 Commerce extérieur, attractivité, francophonie et Français de l'étranger	52	5	91%
14 Numérique	65	22	75%
15 Sports, jeux Olympiques et Paralympiques	82	25	77%
16 Entreprises, tourisme et consommation	105	46	70%
17 Mer et biodiversité	145	91	61%
18 Culture	153	45	77%
19 Enseignement supérieur et recherche	158	63	71%
20 Transformation et fonction publiques	161	32	83%
21 Logement	216	115	65%
22 Comptes publics	237	95	71%
23 Transports	287	125	70%
24 Personnes âgées et personnes handicapées	291	103	74%
25 Justice	295	86	77%
26 Industrie et énergie	304	68	82%
27 Europe et affaires étrangères	347	68	84%
28 Agriculture et souveraineté alimentaire	495	214	70%
29 Éducation nationale et jeunesse	503	132	79%
30 Travail, santé et solidarités	510	282	64%
31 Transition écologique et cohésion des territoires	549	259	68%
32 Économie, finances, souveraineté industrielle et numérique	599	321	65%
33 Collectivités territoriales et ruralité	638	253	72%
34 Intérieur et outre-mer	840	374	69%
35 Santé et prévention	859	629	58%

QUESTIONS ECRITES

Réponses du Gouvernement aux questions écrites des Sénateurs Situation au 27/06/2024 sur la XVIème législature

CLASSEMENT DES MINISTRES

SELON LE NOMBRE DE QUESTIONS AYANT OBTENU UNE RÉPONSE SUR LA DERNIÈRE PÉRIODE entre le 20/06/2024 et le 27/06/2024

Classement par nombre de questions écrites ayant obtenu une réponse sur la dernière période du plus faible au plus élevé

puis en cas d'égalité, par nombre de questions en attente de réponse du plus élevé au plus faible

	Nombre de questions ayant obtenu une réponse entre le 20/06/2024 et le 27/06/2024	Nombre de questions en attente de réponse	Taux de réponse
Total Gouvernement	5	3 591	69%
1 Santé et prévention	0	629	58%
2 Économie, finances, souveraineté industrielle et numérique	0	321	65%
3 Travail, santé et solidarités	0	282	64%
4 Transition écologique et cohésion des territoires	0	259	68%
5 Collectivités territoriales et ruralité	0	253	72%
6 Agriculture et souveraineté alimentaire	0	214	70%
7 Éducation nationale et jeunesse	0	132	79%
8 Transports	0	125	70%
9 Logement	0	115	65%
10 Personnes âgées et personnes handicapées	0	103	74%
11 Comptes publics	0	95	71%
12 Mer et biodiversité	0	91	61%
13 Justice	0	86	77%
14 Europe et affaires étrangères	0	68	84%
15 Industrie et énergie	0	68	82%
16 Enseignement supérieur et recherche	0	63	71%
17 Enfance, jeunesse et familles	0	47	46%
18 Entreprises, tourisme et consommation	0	46	70%
19 Culture	0	45	77%
20 Transformation et fonction publiques	0	32	83%
21 Armées	0	30	58%
22 Sports, jeux Olympiques et Paralympiques	0	25	77%
23 Numérique	0	22	75%
24 Agriculture et souveraineté alimentaire (MD)	0	22	29%
25 Premier ministre	0	17	69%
26 Égalité femmes-hommes et lutte contre les discriminations	0	5	58%
27 Anciens combattants et mémoire	0	4	92%
28 Europe	0	2	92%
29 Outre-mer	0	2	78%
30 Développement et partenariats internationaux	0	1	50%
31 Renouveau démocratique, porte-parole du Gouvernement	0	0	100%
32 Relations avec le Parlement	0	0	100%
33 Ville et citoyenneté	1	8	43%
34 Commerce extérieur, attractivité, francophonie et Français de l'étranger	1	5	91%
35 Intérieur et outre-mer	3	374	69%



Direction de la Séance

QUESTIONS ECRITES

Réponses du Gouvernement aux questions écrites des Sénateurs

Fiches détaillées par ministre

Agriculture et souveraineté alimentaire (MD)

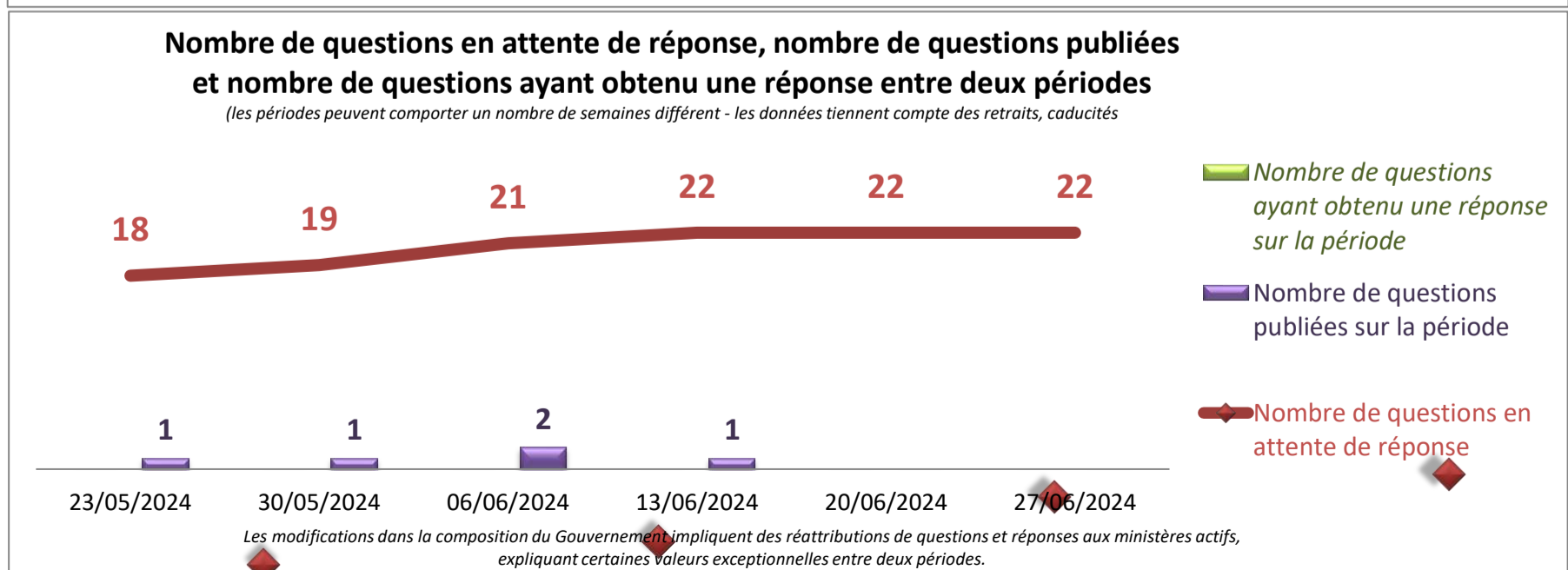
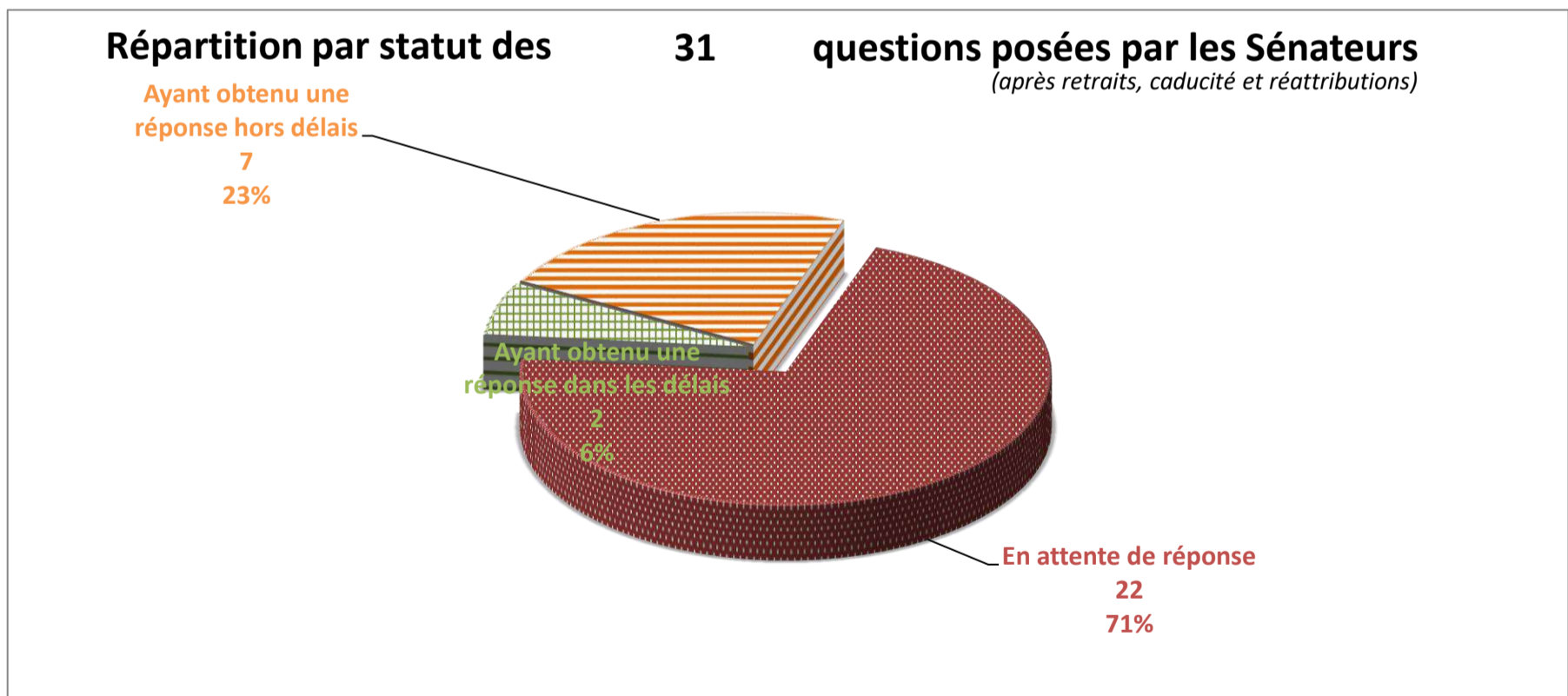
22 questions en attente de réponse sur les 31 questions posées par les Sénateurs depuis le 30/06/2022

soit 1% du total de questions en attente

sans changement entre le 20/06/2024 et le 27/06/2024

Le nombre de questions en attente de réponse tient compte des questions retirées, caduques et réattribuées

	entre le et le	20/06/2024 27/06/2024 <small>(sur la dernière période)</small>	30/06/2022 27/06/2024 <small>(sur la législature)</small>	
Nombre de questions ayant obtenu une réponse dans les délais (< 60 jours) <small>(après réattributions éventuelles)</small>		0	2	Taux de réponse tous ministères
Taux de réponse dans les délais			6%	15%
Nombre de questions ayant obtenu une réponse <small>(après réattributions éventuelles)</small>		0	9	
Taux de réponse total			29%	69%
Nombre de questions posées par les sénateurs <small>(après retraits, caducité et réattributions)</small>		0	31	soit 0% du total de questions posées



Agriculture et souveraineté alimentaire

214

questions en attente de réponse
 sur les 709 questions posées par les Sénateurs depuis le 30/06/2022

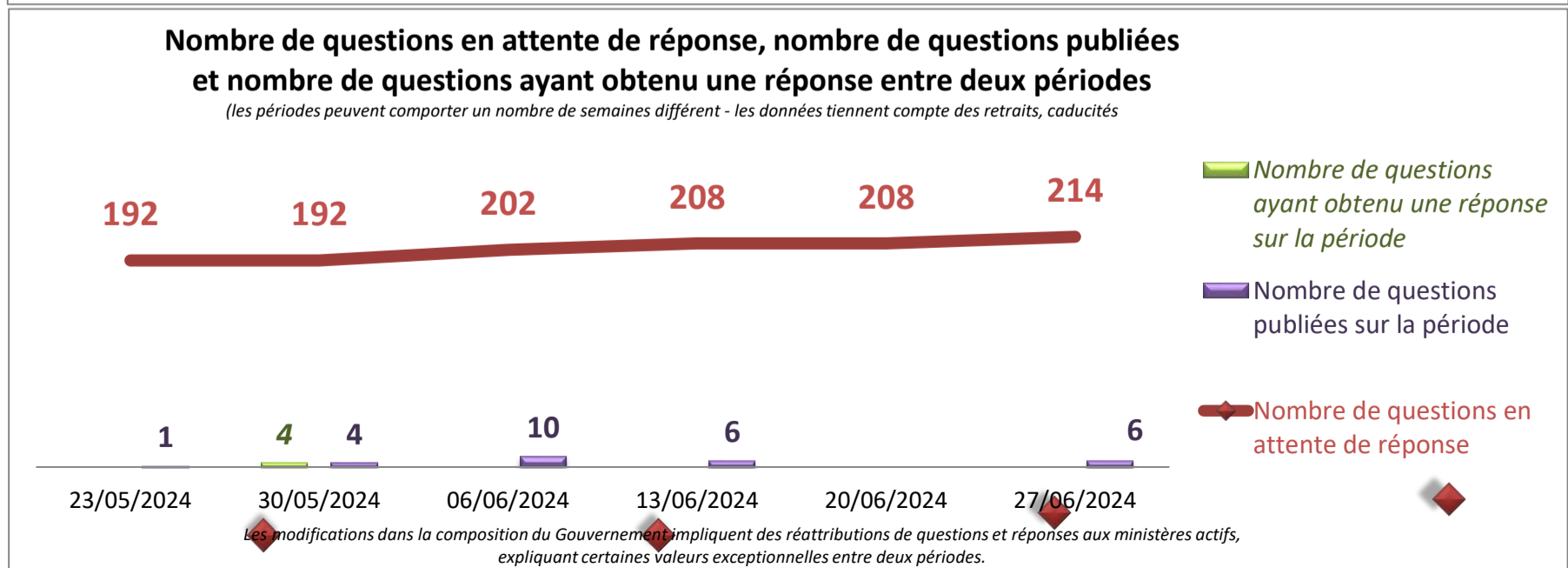
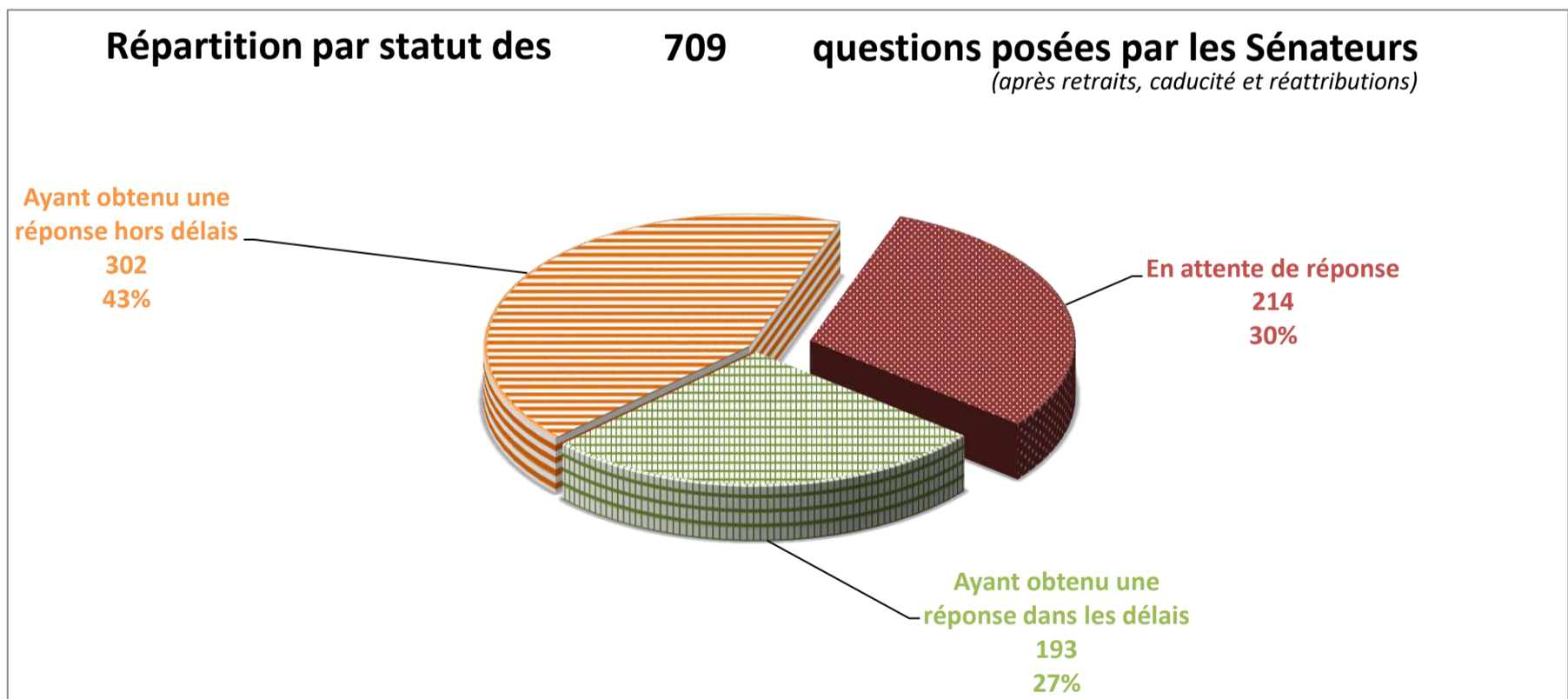
soit 6% du total de questions en attente

en augmentation de 6

entre le 20/06/2024 et le 27/06/2024

Le nombre de questions en attente de réponse tient compte des questions retirées, caduques et réattribuées

	entre le et le	20/06/2024 27/06/2024 <small>(sur la dernière période)</small>	30/06/2022 27/06/2024 <small>(sur la législature)</small>	
Nombre de questions ayant obtenu une réponse dans les délais (< 60 jours) (après réattributions éventuelles)		0	193	Taux de réponse tous ministères
Taux de réponse dans les délais			27%	15%
Nombre de questions ayant obtenu une réponse (après réattributions éventuelles)		0	495	
Taux de réponse total			70%	69%
Nombre de questions posées par les sénateurs (après retraits, caducité et réattributions)		6	709	soit 6% du total de questions posées



Anciens combattants et mémoire

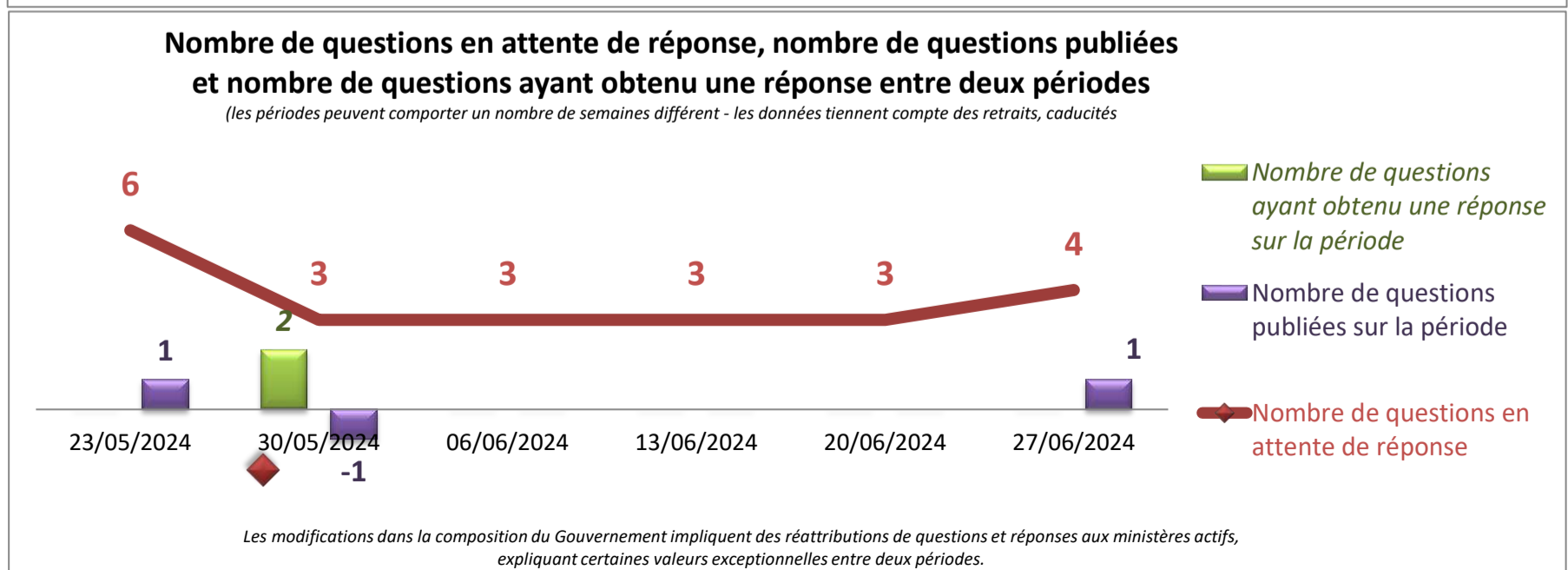
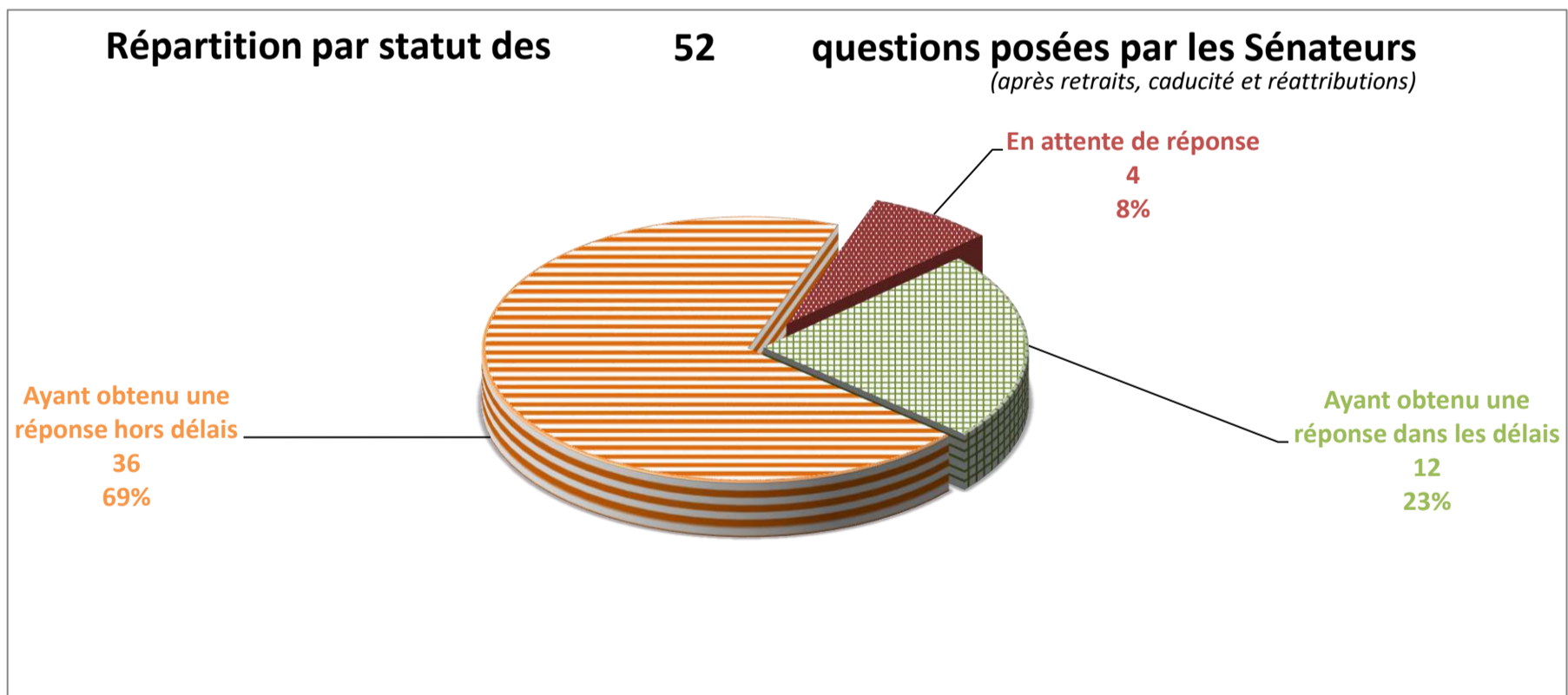
4
questions en attente de réponse
soit 0% du total de questions en attente

sur les 52 questions posées par les Sénateurs depuis le 30/06/2022

en augmentation de
1
entre le 20/06/2024 et le 27/06/2024

Le nombre de questions en attente de réponse tient compte des questions retirées, caduques et réattribuées

	entre le et le	20/06/2024 27/06/2024 <small>(sur la dernière période)</small>	30/06/2022 27/06/2024 <small>(sur la législature)</small>	
Nombre de questions ayant obtenu une réponse dans les délais (< 60 jours) <small>(après réattributions éventuelles)</small>		0	12	Taux de réponse tous ministères
Taux de réponse dans les délais			23%	15%
Nombre de questions ayant obtenu une réponse <small>(après réattributions éventuelles)</small>		0	48	
Taux de réponse total			92%	69%
Nombre de questions posées par les sénateurs <small>(après retraits, caducité et réattributions)</small>		1	52	soit 0% du total de questions posées



Armées

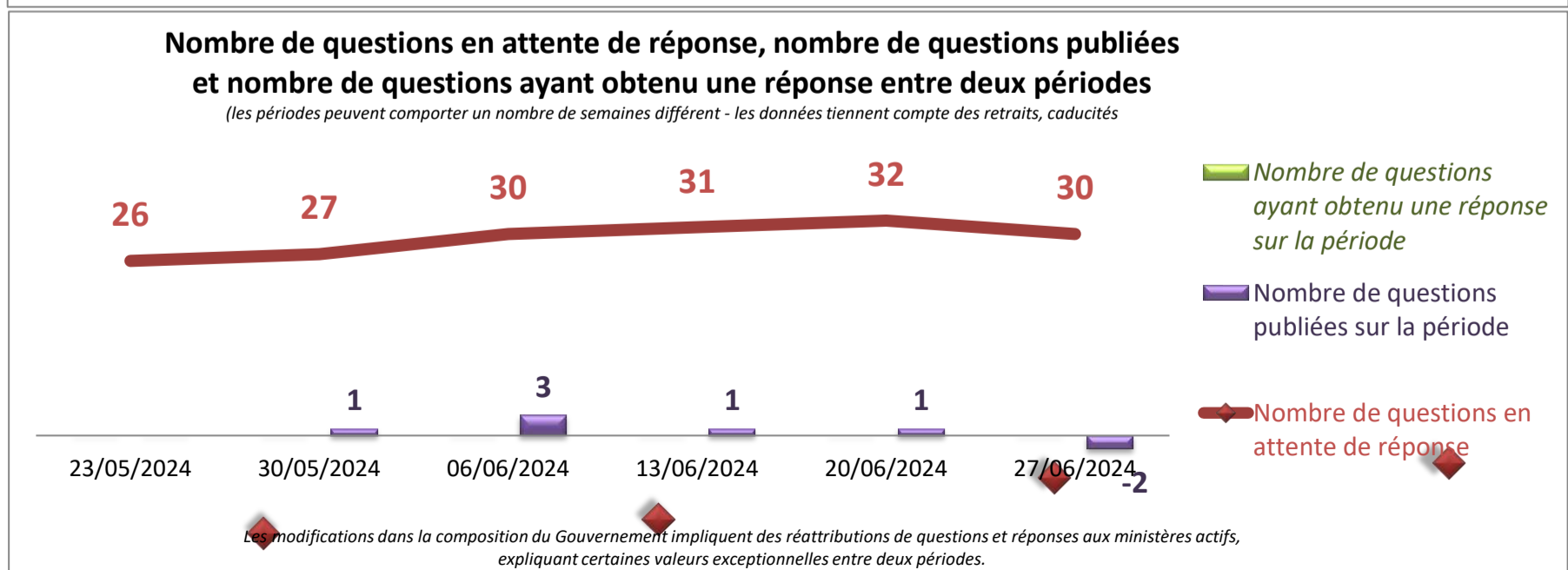
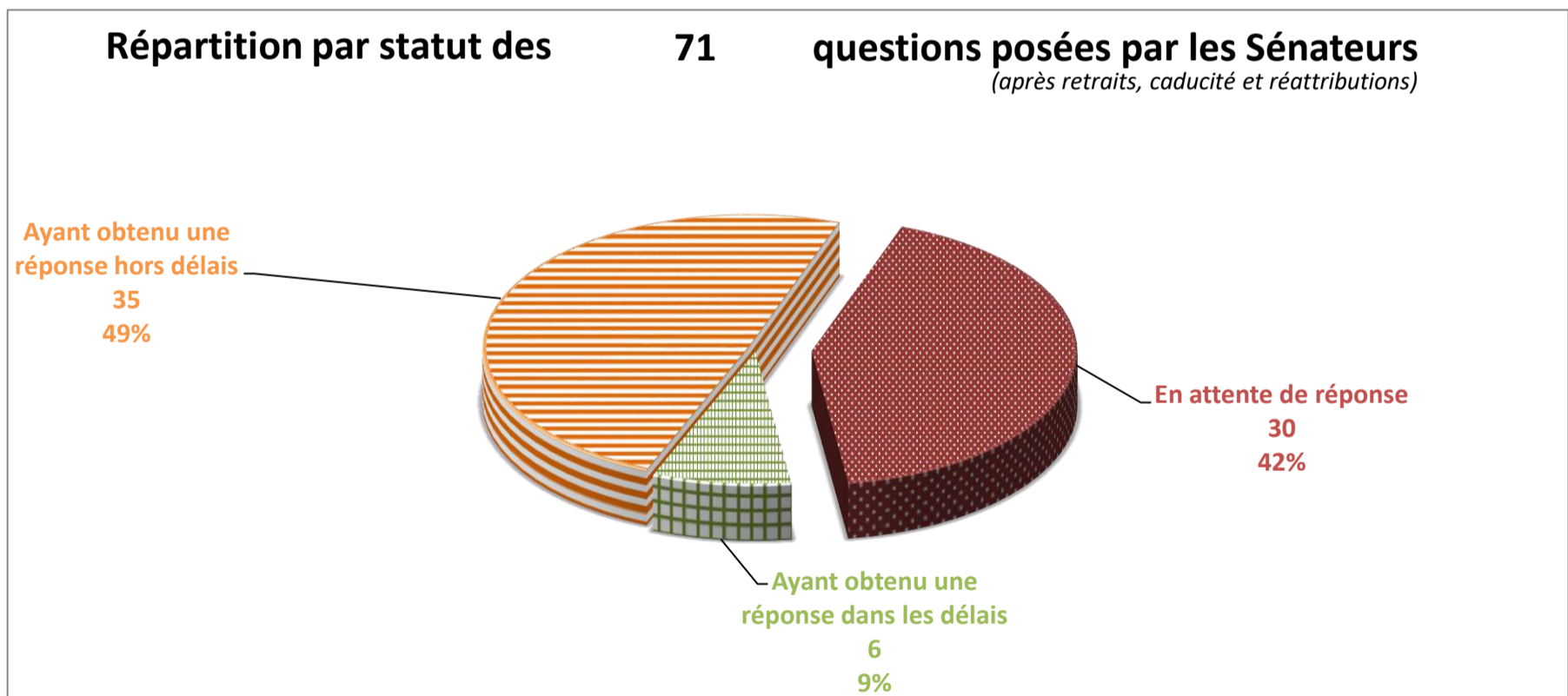
30 questions en attente de réponse sur les 71 questions posées par les Sénateurs depuis le 30/06/2022

soit 1% du total de questions en attente

en diminution de 2 entre le 20/06/2024 et le 27/06/2024

Le nombre de questions en attente de réponse tient compte des questions retirées, caduques et réattribuées

	entre le et le	20/06/2024 27/06/2024 <small>(sur la dernière période)</small>	30/06/2022 27/06/2024 <small>(sur la législature)</small>	
Nombre de questions ayant obtenu une réponse dans les délais (< 60 jours) <small>(après réattributions éventuelles)</small>		0	6	Taux de réponse tous ministères
Taux de réponse dans les délais			8%	15%
Nombre de questions ayant obtenu une réponse <small>(après réattributions éventuelles)</small>		0	41	
Taux de réponse total			58%	69%
Nombre de questions posées par les sénateurs <small>(après retraits, caducité et réattributions)</small>		-2	71	soit 1% du total de questions posées



Collectivités territoriales et ruralité

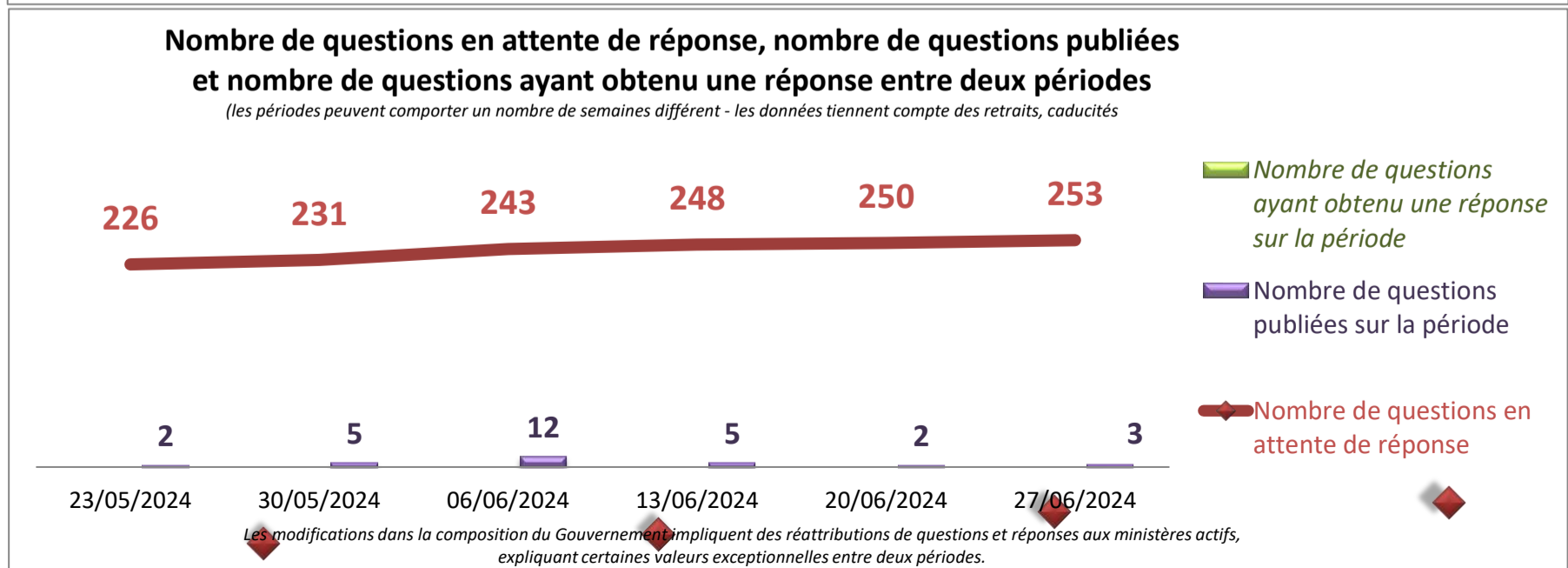
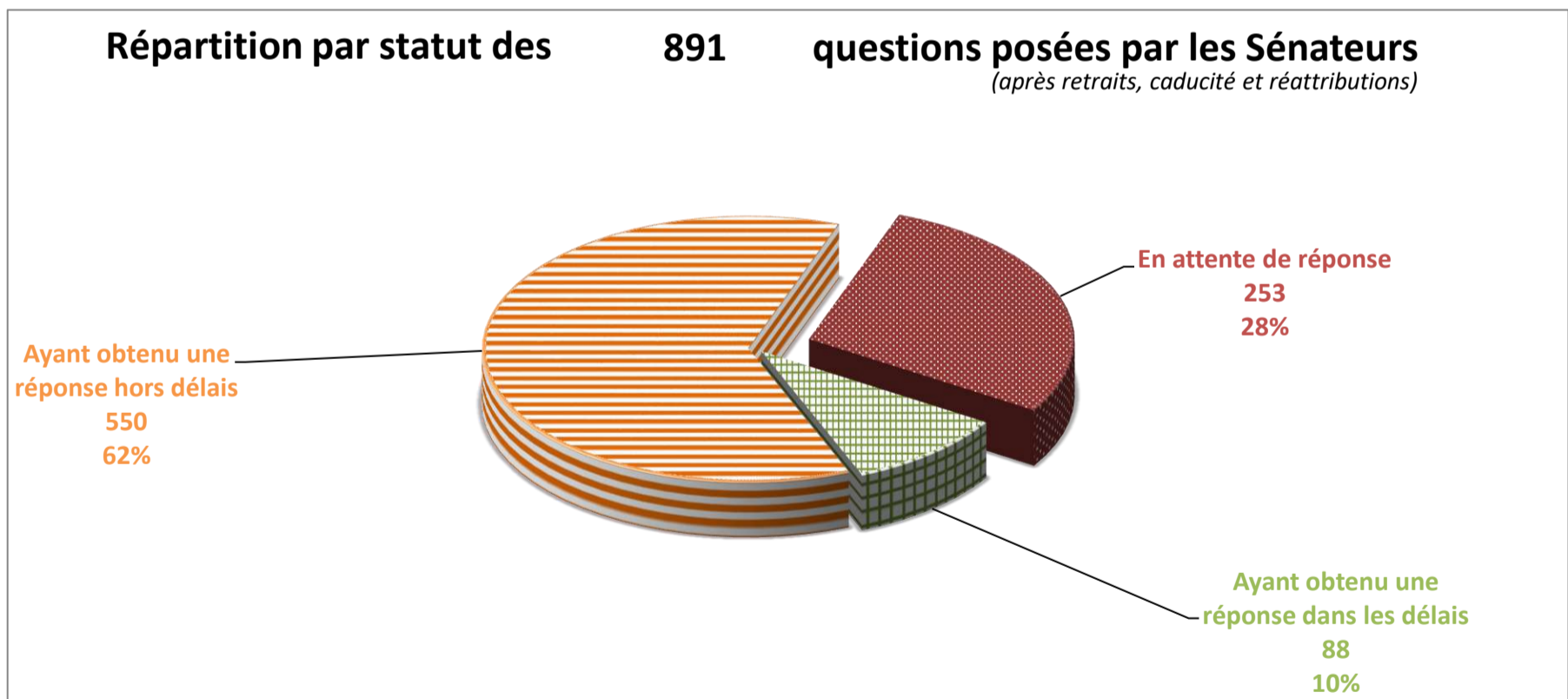
253 questions en attente de réponse sur les 891 questions posées par les Sénateurs depuis le 30/06/2022

soit 7% du total de questions en attente

en augmentation de 3 entre le 20/06/2024 et le 27/06/2024

Le nombre de questions en attente de réponse tient compte des questions retirées, caduques et réattribuées

	entre le et le	20/06/2024 27/06/2024 <small>(sur la dernière période)</small>	30/06/2022 27/06/2024 <small>(sur la législature)</small>	
Nombre de questions ayant obtenu une réponse dans les délais (< 60 jours) (après réattributions éventuelles)		0	88	Taux de réponse tous ministères
Taux de réponse dans les délais			10%	15%
Nombre de questions ayant obtenu une réponse (après réattributions éventuelles)		0	638	
Taux de réponse total			72%	69%
Nombre de questions posées par les sénateurs (après retraits, caducité et réattributions)		3	891	soit 8% du total de questions posées



Commerce extérieur, attractivité, francophonie et Français de l'étranger

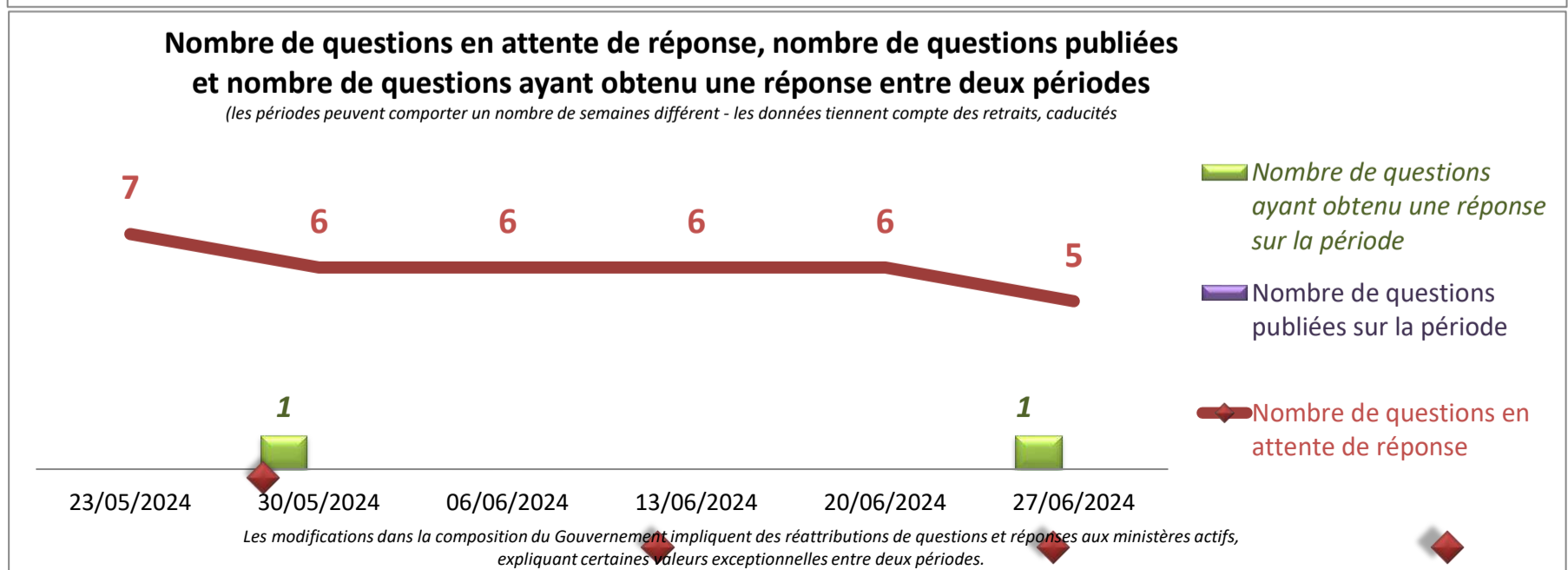
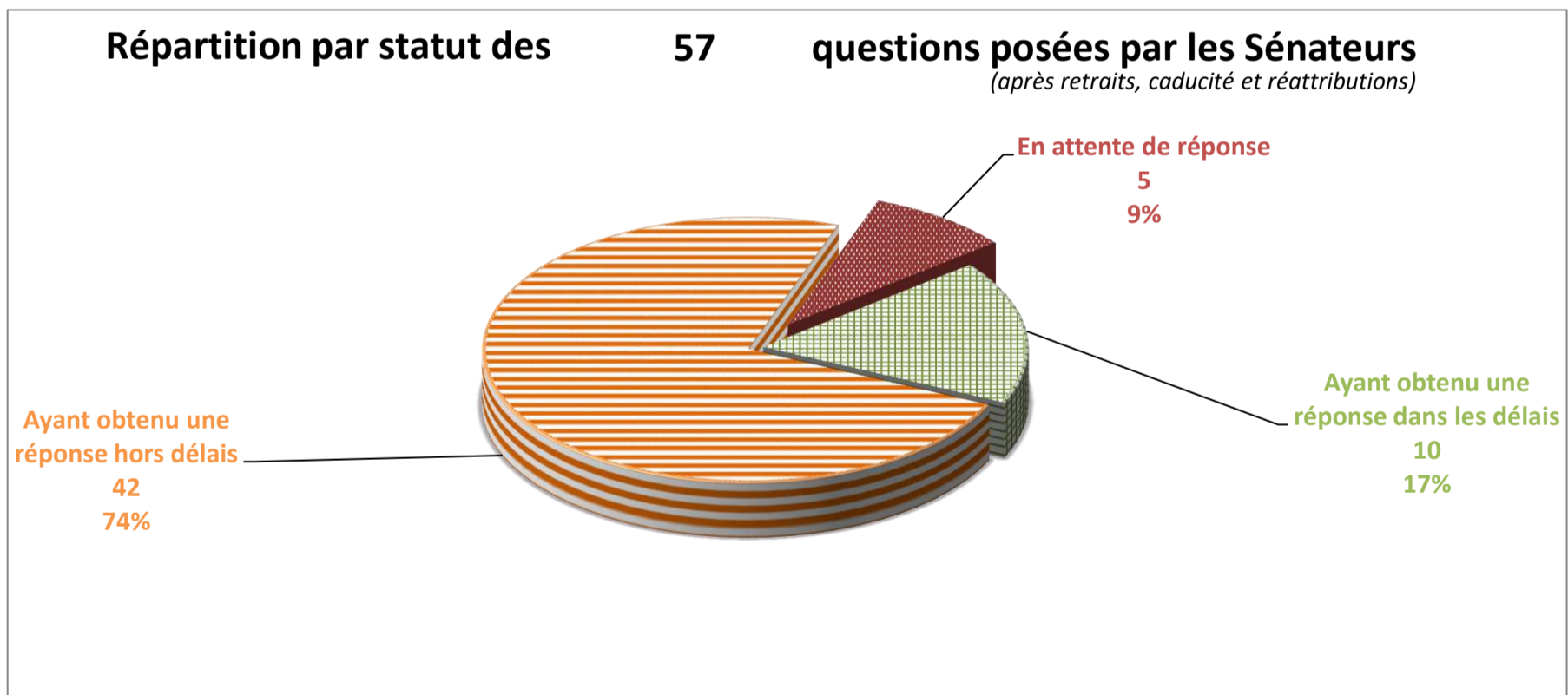
5 questions en attente de réponse sur les 57 questions posées par les Sénateurs depuis le 30/06/2022

soit 0% du total de questions en attente

en diminution de 1 entre le 20/06/2024 et le 27/06/2024

Le nombre de questions en attente de réponse tient compte des questions retirées, caduques et réattribuées

	entre le et le	20/06/2024 27/06/2024 <small>(sur la dernière période)</small>	30/06/2022 27/06/2024 <small>(sur la législature)</small>	
Nombre de questions ayant obtenu une réponse dans les délais (< 60 jours) (après réattributions éventuelles)		0	10	Taux de réponse tous ministères
Taux de réponse dans les délais			18%	15%
Nombre de questions ayant obtenu une réponse (après réattributions éventuelles)		1	52	
Taux de réponse total			91%	69%
Nombre de questions posées par les sénateurs (après retraits, caducité et réattributions)		0	57	soit 0% du total de questions posées



Comptes publics

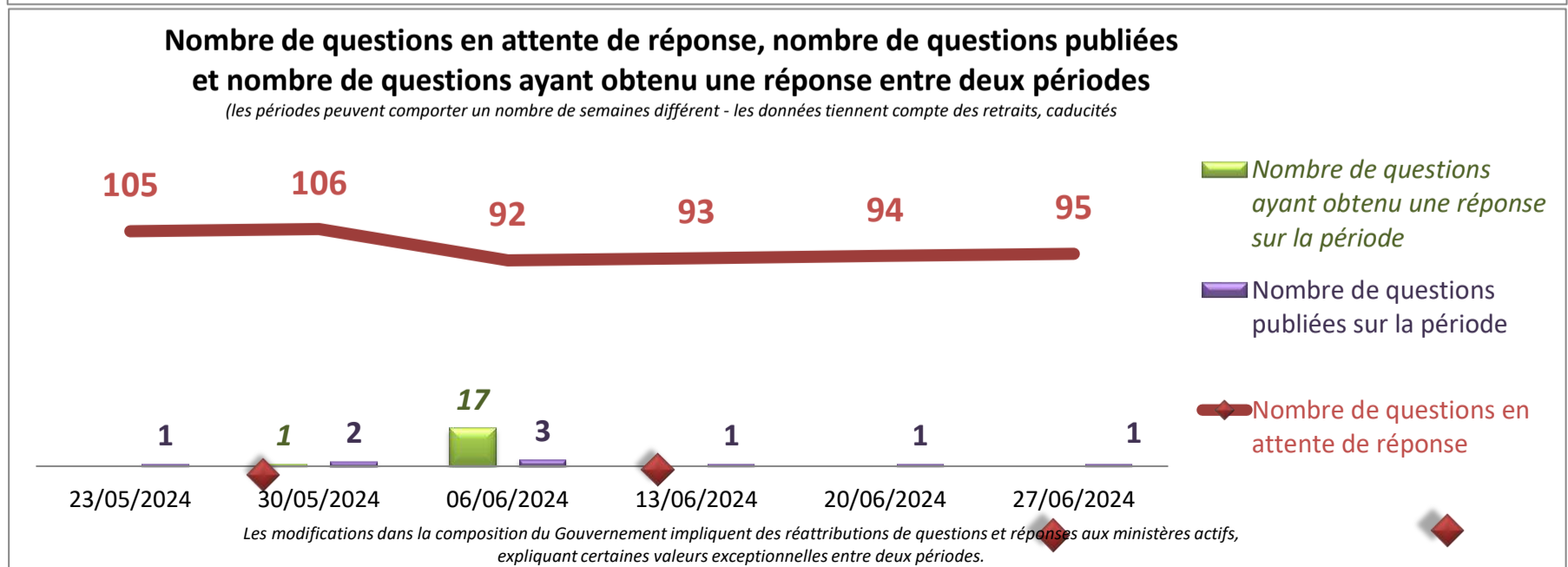
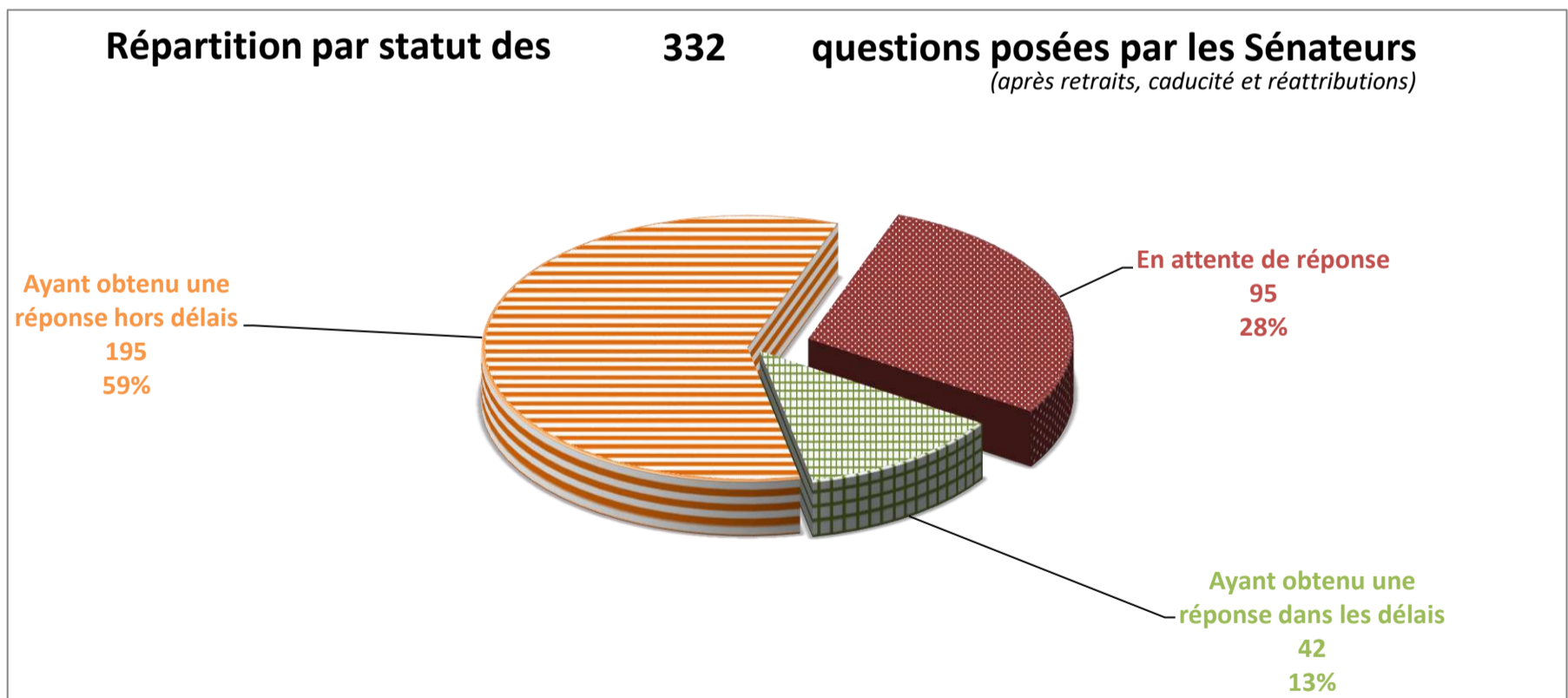
95 questions en attente de réponse sur les 332 questions posées par les Sénateurs depuis le 30/06/2022

soit 3% du total de questions en attente

en augmentation de 1 entre le 20/06/2024 et le 27/06/2024

Le nombre de questions en attente de réponse tient compte des questions retirées, caduques et réattribuées

	entre le et le	20/06/2024 27/06/2024 <small>(sur la dernière période)</small>	30/06/2022 27/06/2024 <small>(sur la législature)</small>	
Nombre de questions ayant obtenu une réponse dans les délais (< 60 jours) <small>(après réattributions éventuelles)</small>		0	42	Taux de réponse tous ministères
Taux de réponse dans les délais			13%	15%
Nombre de questions ayant obtenu une réponse <small>(après réattributions éventuelles)</small>		0	237	
Taux de réponse total			71%	69%
Nombre de questions posées par les sénateurs <small>(après retraits, caducité et réattributions)</small>		1	332	soit 3% du total de questions posées



Culture

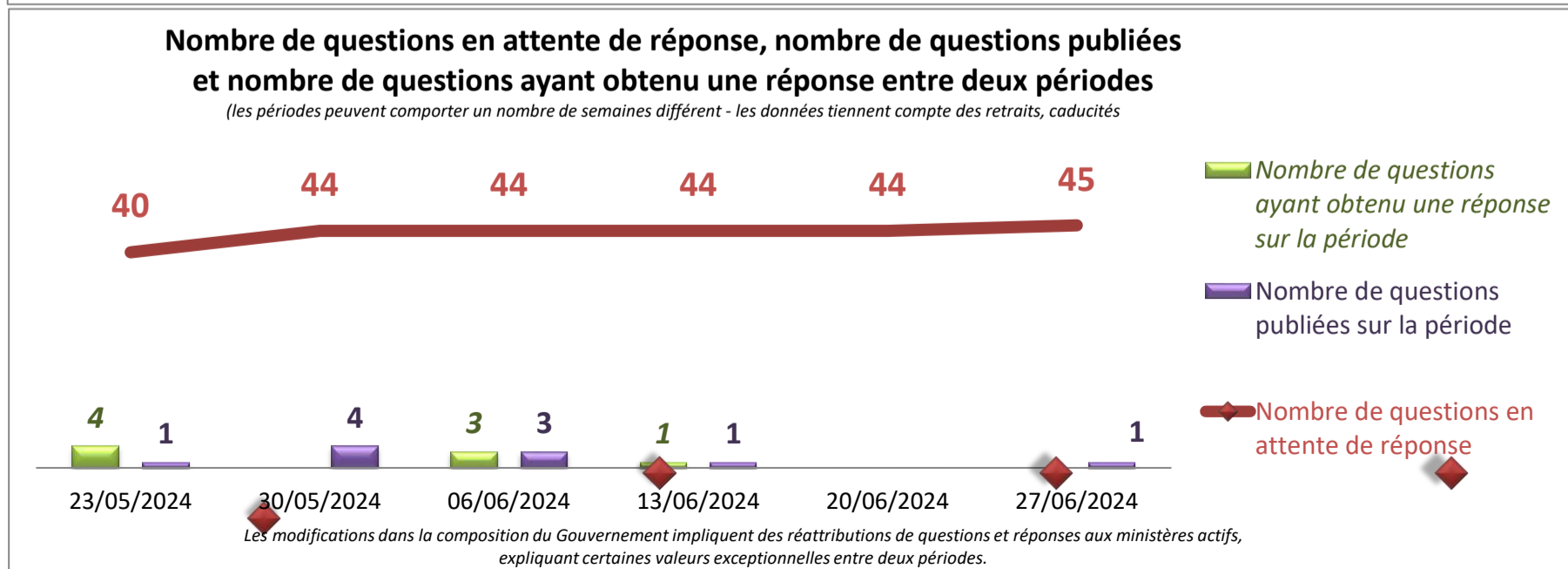
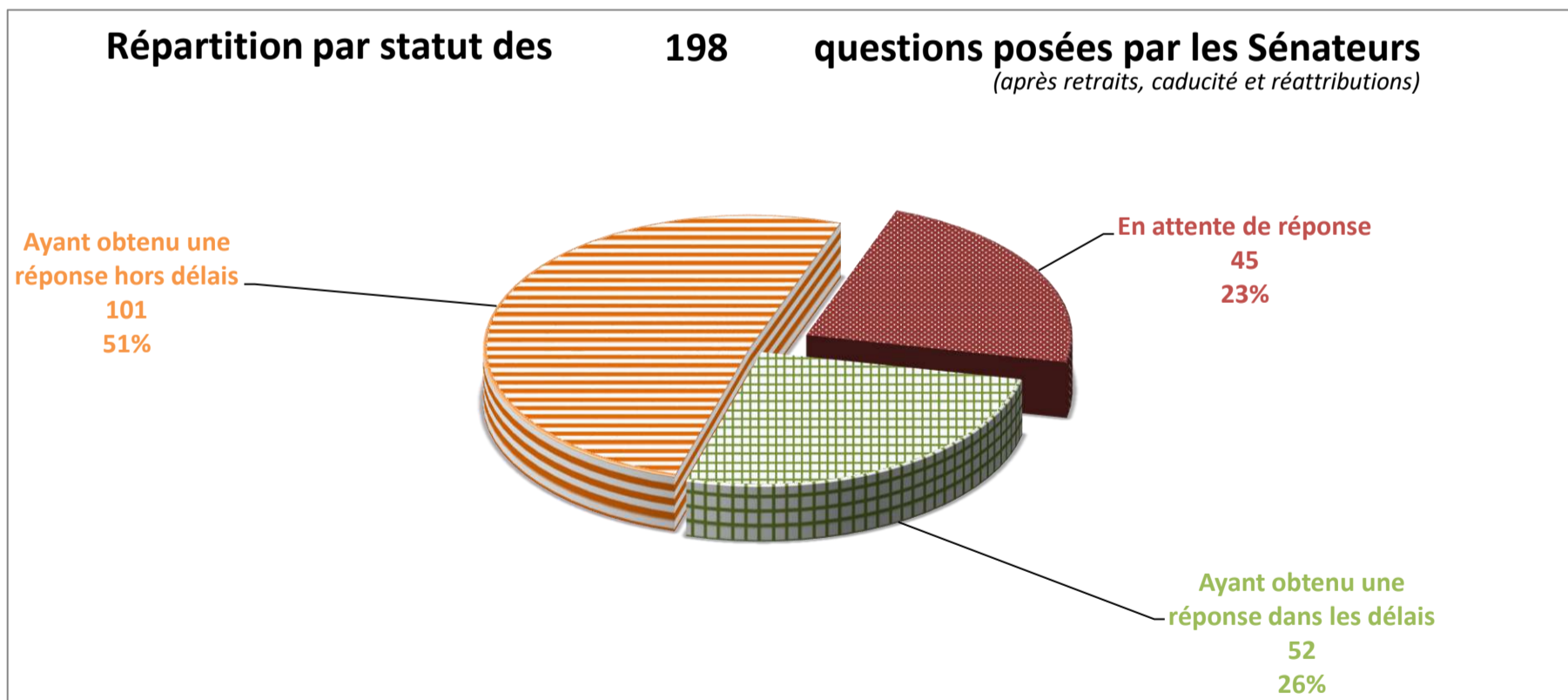
45 questions en attente de réponse sur les 198 questions posées par les Sénateurs depuis le 30/06/2022

soit 1% du total de questions en attente

en augmentation de 1 entre le 20/06/2024 et le 27/06/2024

Le nombre de questions en attente de réponse tient compte des questions retirées, caduques et réattribuées

	entre le et le	20/06/2024 27/06/2024 <small>(sur la dernière période)</small>	30/06/2022 27/06/2024 <small>(sur la législature)</small>	
Nombre de questions ayant obtenu une réponse dans les délais (< 60 jours) (après réattributions éventuelles)		0	52	Taux de réponse tous ministères
Taux de réponse dans les délais			26%	15%
Nombre de questions ayant obtenu une réponse (après réattributions éventuelles)		0	153	
Taux de réponse total			77%	69%
Nombre de questions posées par les sénateurs (après retraits, caducité et réattributions)		1	198	soit 2% du total de questions posées



Développement et partenariats internationaux

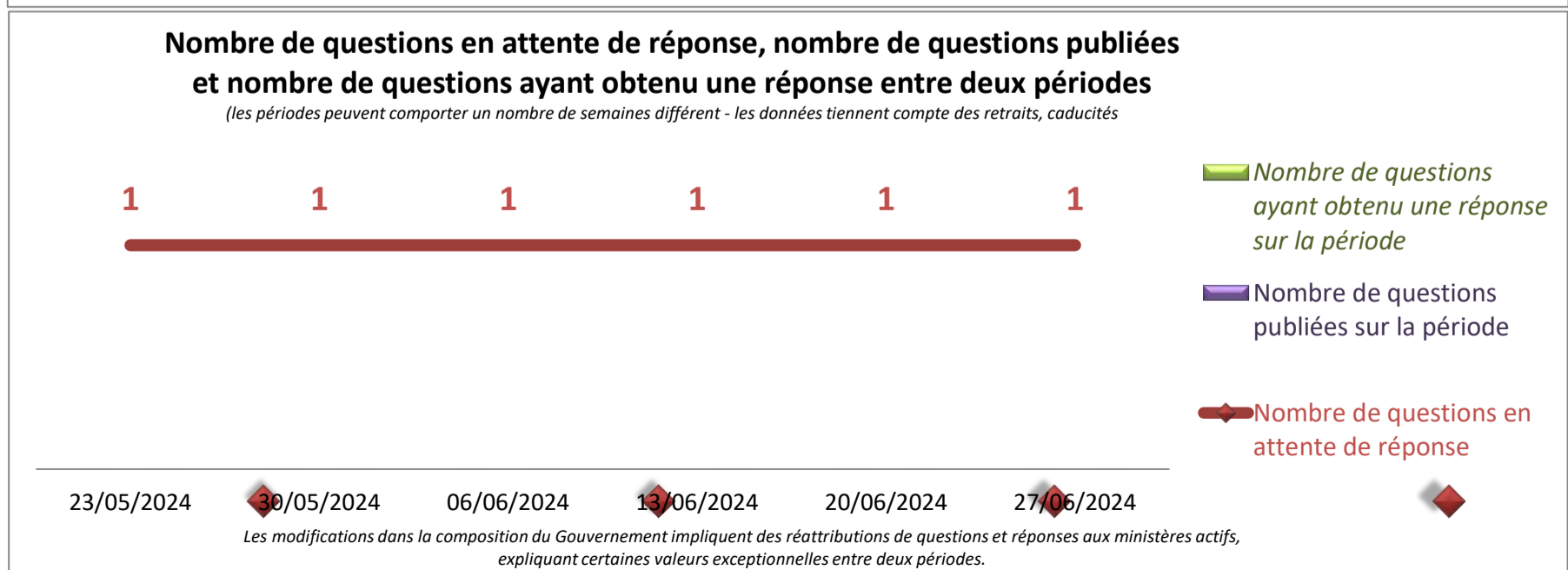
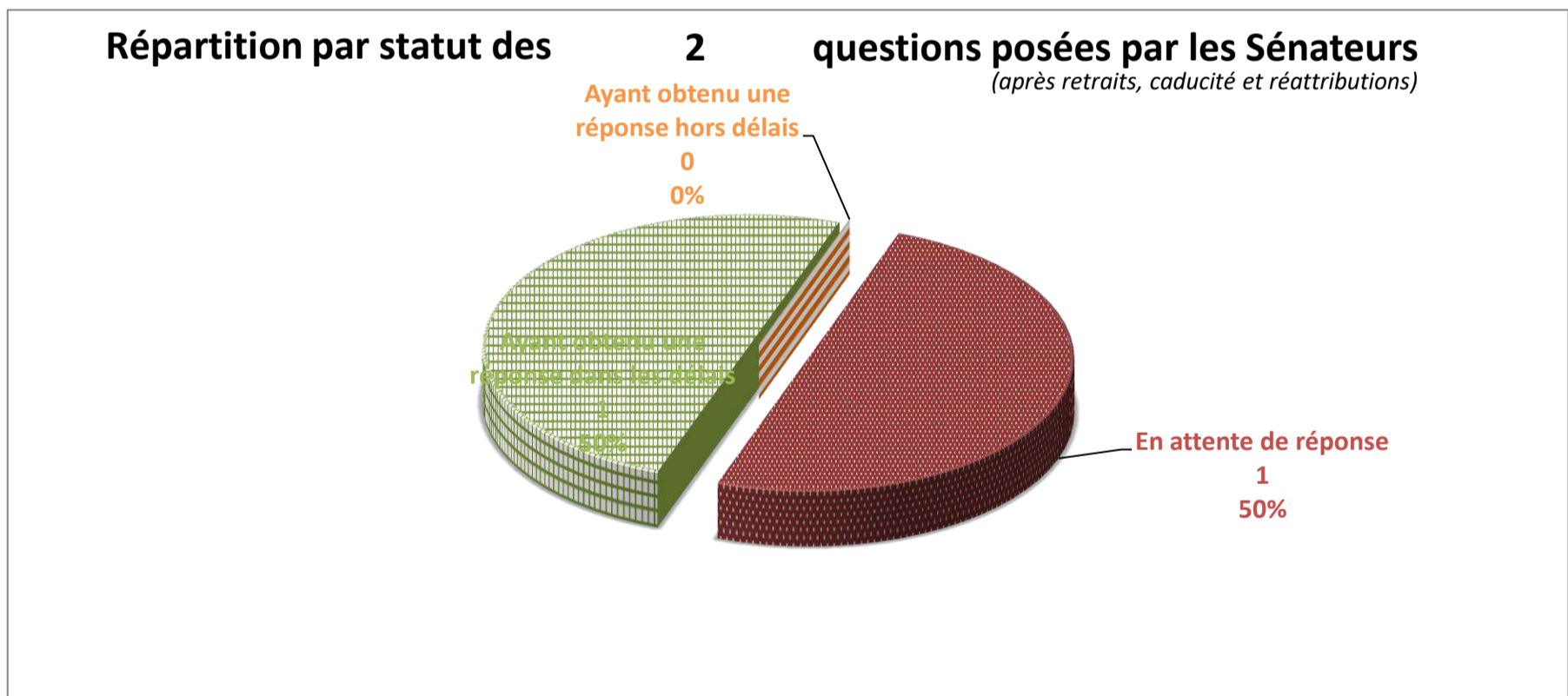
1 questions en attente de réponse sur les 2 questions posées par les Sénateurs depuis le 30/06/2022

soit 0% du total de questions en attente

sans changement entre le 20/06/2024 et le 27/06/2024

Le nombre de questions en attente de réponse tient compte des questions retirées, caduques et réattribuées

	entre le et le	20/06/2024 27/06/2024 <small>(sur la dernière période)</small>	30/06/2022 27/06/2024 <small>(sur la législature)</small>	
Nombre de questions ayant obtenu une réponse dans les délais (< 60 jours) (après réattributions éventuelles)		0	1	Taux de réponse tous ministères
Taux de réponse dans les délais			50%	15%
Nombre de questions ayant obtenu une réponse (après réattributions éventuelles)		0	1	
Taux de réponse total			50%	69%
Nombre de questions posées par les sénateurs (après retraits, caducité et réattributions)		0	2	soit 0% du total de questions posées



Économie, finances, souveraineté industrielle et numérique

321

questions en attente de réponse
 sur les 920 questions posées par les Sénateurs depuis le 30/06/2022

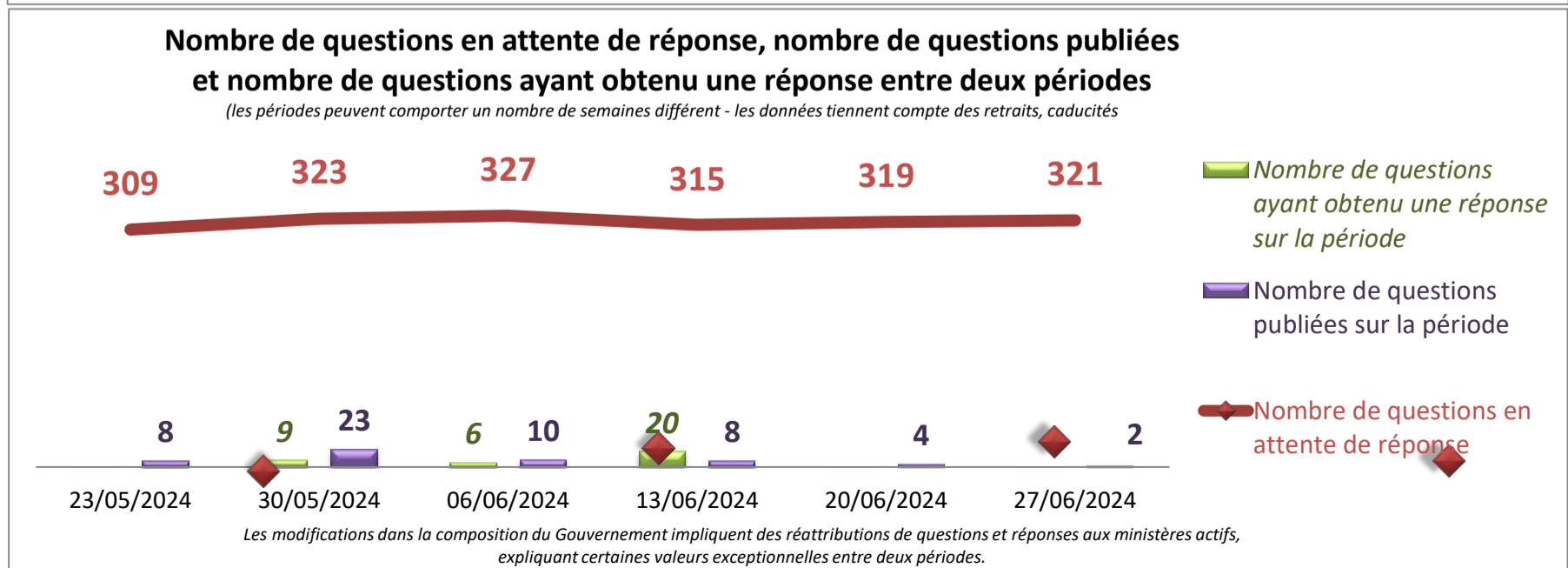
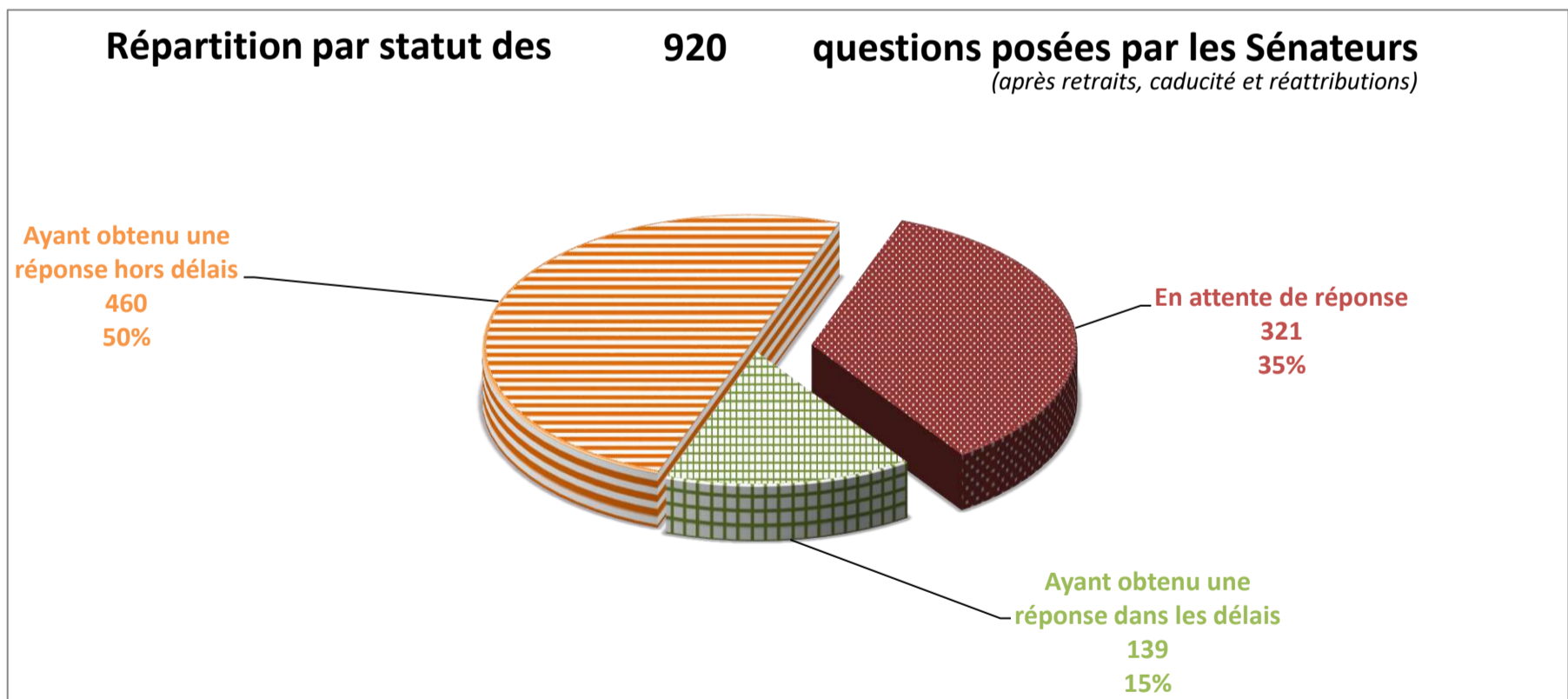
soit 9% du total de questions en attente

en augmentation de 2

entre le 20/06/2024 et le 27/06/2024

Le nombre de questions en attente de réponse tient compte des questions retirées, caduques et réattribuées

	entre le et le	20/06/2024 27/06/2024 <small>(sur la dernière période)</small>	30/06/2022 27/06/2024 <small>(sur la législature)</small>	
Nombre de questions ayant obtenu une réponse dans les délais (< 60 jours) (après réattributions éventuelles)		0	139	Taux de réponse tous ministères
Taux de réponse dans les délais			15%	15%
Nombre de questions ayant obtenu une réponse (après réattributions éventuelles)		0	599	
Taux de réponse total			65%	69%
Nombre de questions posées par les sénateurs (après retraits, caducité et réattributions)		2	920	soit 8% du total de questions posées



Éducation nationale et jeunesse

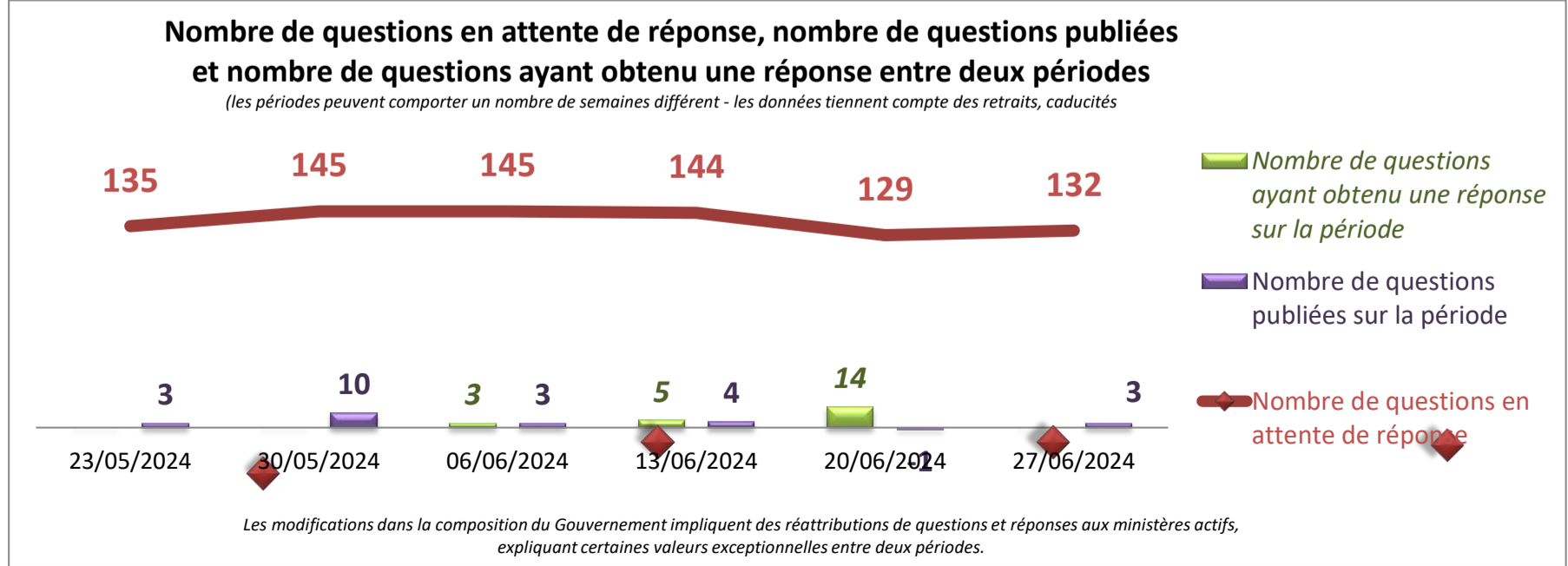
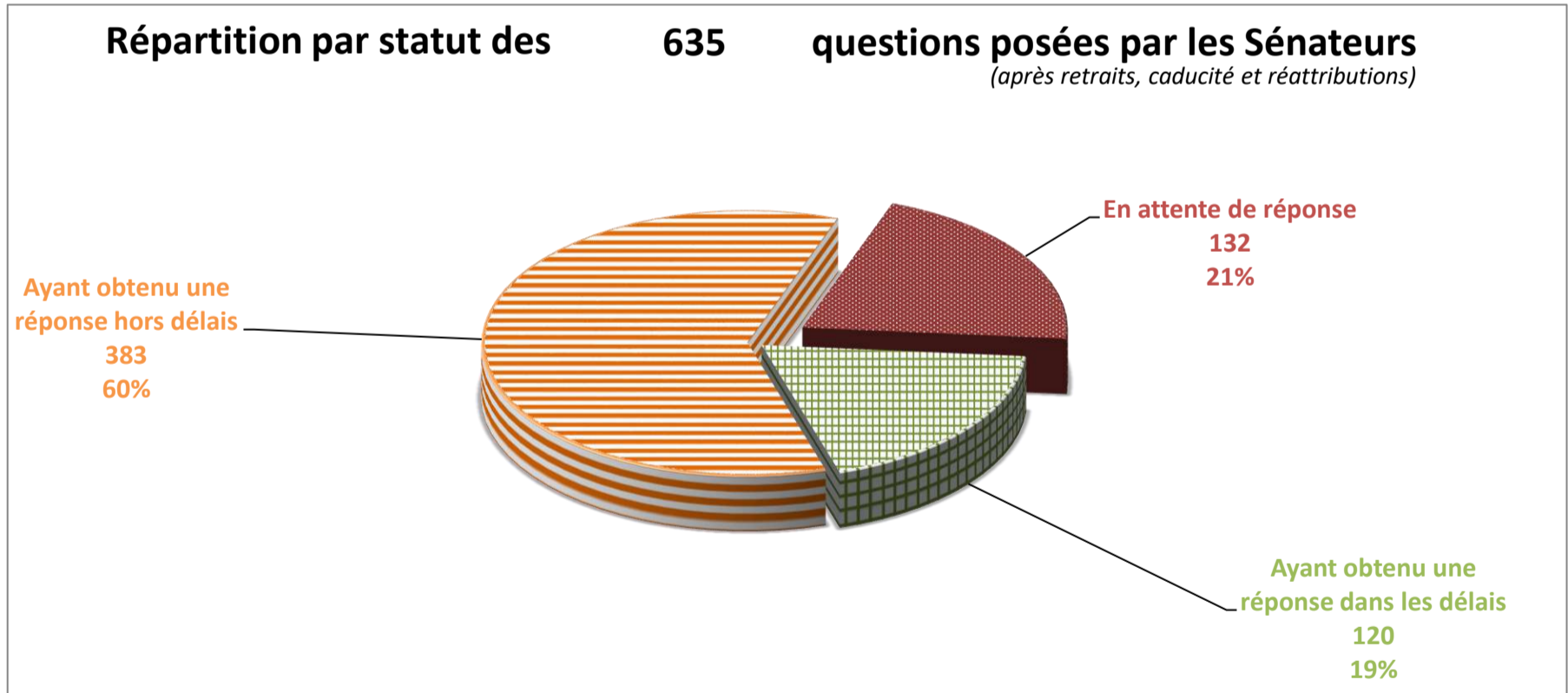
132 questions en attente de réponse sur les 635 questions posées par les Sénateurs depuis le 30/06/2022

soit 4% du total de questions en attente

en augmentation de 3 entre le 20/06/2024 et le 27/06/2024

Le nombre de questions en attente de réponse tient compte des questions retirées, caduques et réattribuées

	entre le et le	20/06/2024 27/06/2024 <small>(sur la dernière période)</small>	30/06/2022 27/06/2024 <small>(sur la législature)</small>	
Nombre de questions ayant obtenu une réponse dans les délais (< 60 jours) (après réattributions éventuelles)		0	120	Taux de réponse tous ministères
Taux de réponse dans les délais			19%	15%
Nombre de questions ayant obtenu une réponse (après réattributions éventuelles)		0	503	
Taux de réponse total			79%	69%
Nombre de questions posées par les sénateurs (après retraits, caducité et réattributions)		3	635	soit 5% du total de questions posées



Égalité femmes-hommes et lutte contre les discriminations

5

questions en attente de réponse
 sur les 12 questions posées par les Sénateurs depuis le 30/06/2022

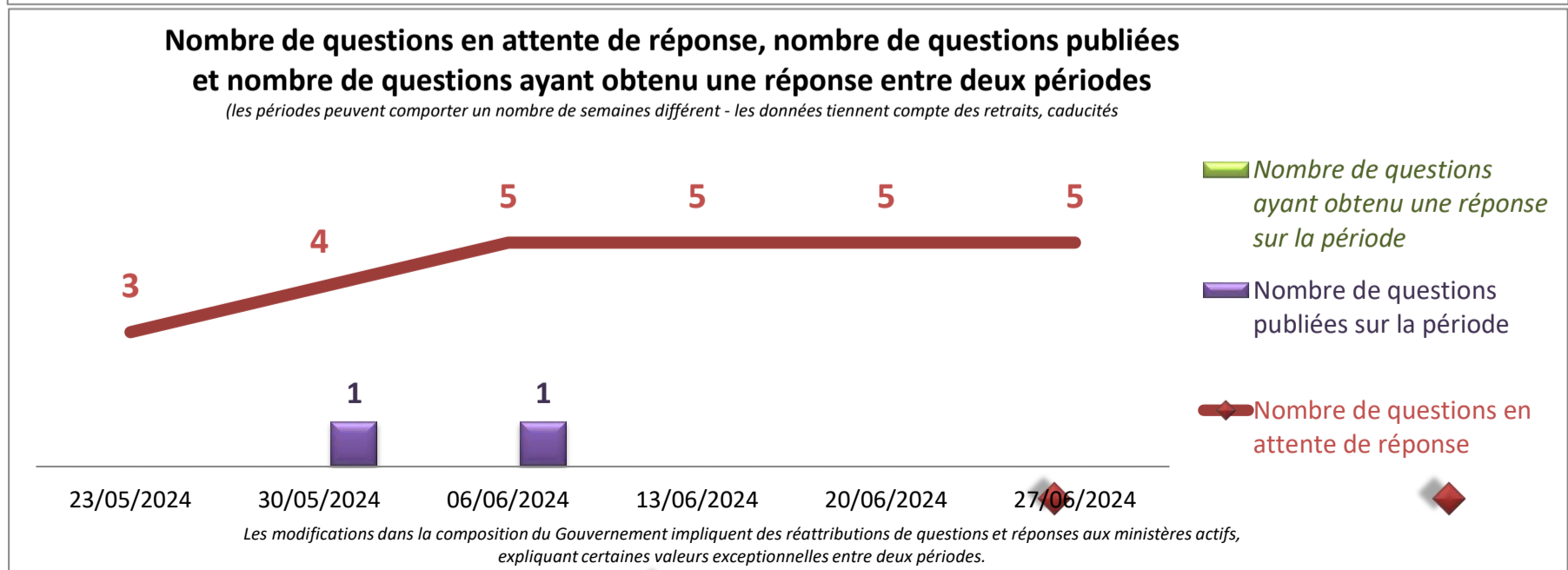
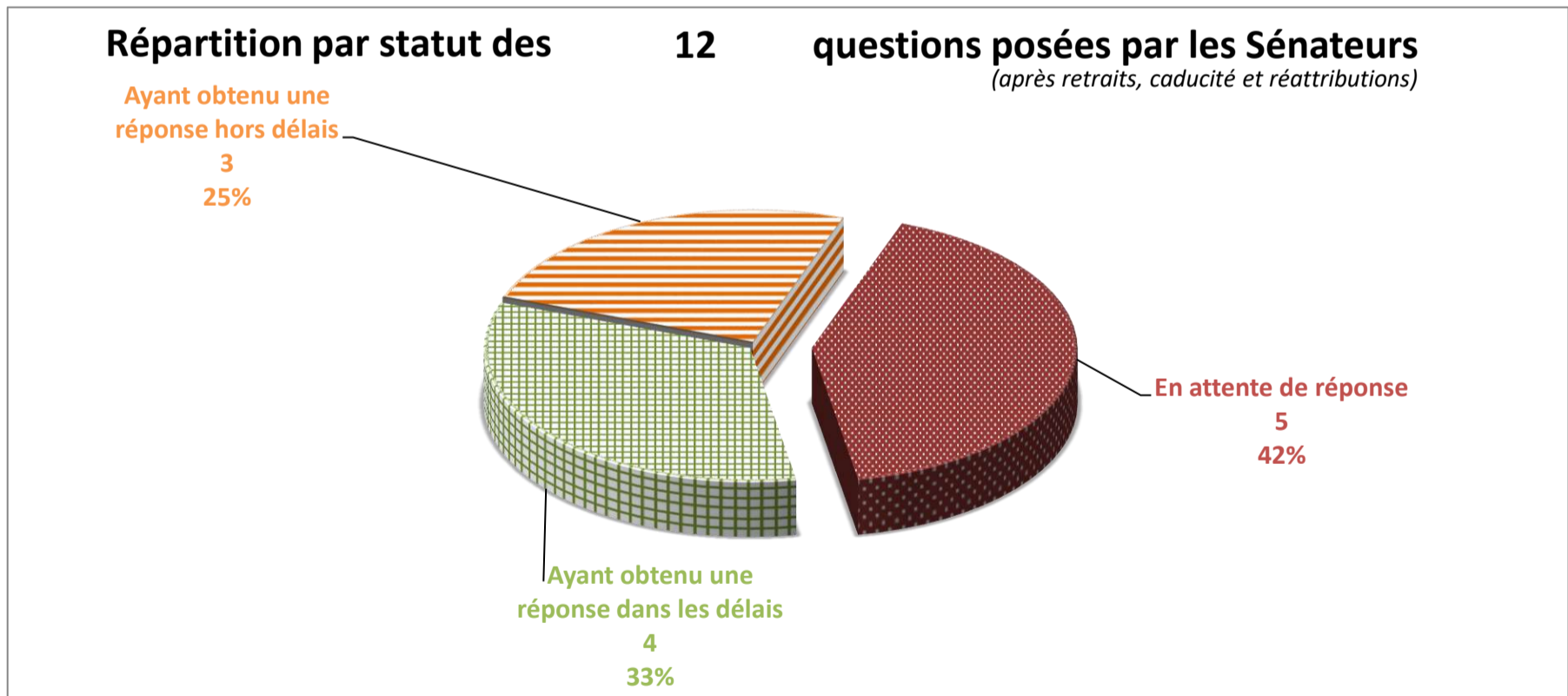
soit 0% du total de questions en attente

sans changement

entre le 20/06/2024 et le 27/06/2024

Le nombre de questions en attente de réponse tient compte des questions retirées, caduques et réattribuées

	entre le et le	20/06/2024 27/06/2024 <small>(sur la dernière période)</small>	30/06/2022 27/06/2024 <small>(sur la législature)</small>	
Nombre de questions ayant obtenu une réponse dans les délais (< 60 jours) (après réattributions éventuelles)		0	4	Taux de réponse tous ministères
Taux de réponse dans les délais			33%	15%
Nombre de questions ayant obtenu une réponse (après réattributions éventuelles)		0	7	
Taux de réponse total			58%	69%
Nombre de questions posées par les sénateurs (après retraits, caducité et réattributions)		0	12	soit 0% du total de questions posées



Enfance, jeunesse et familles

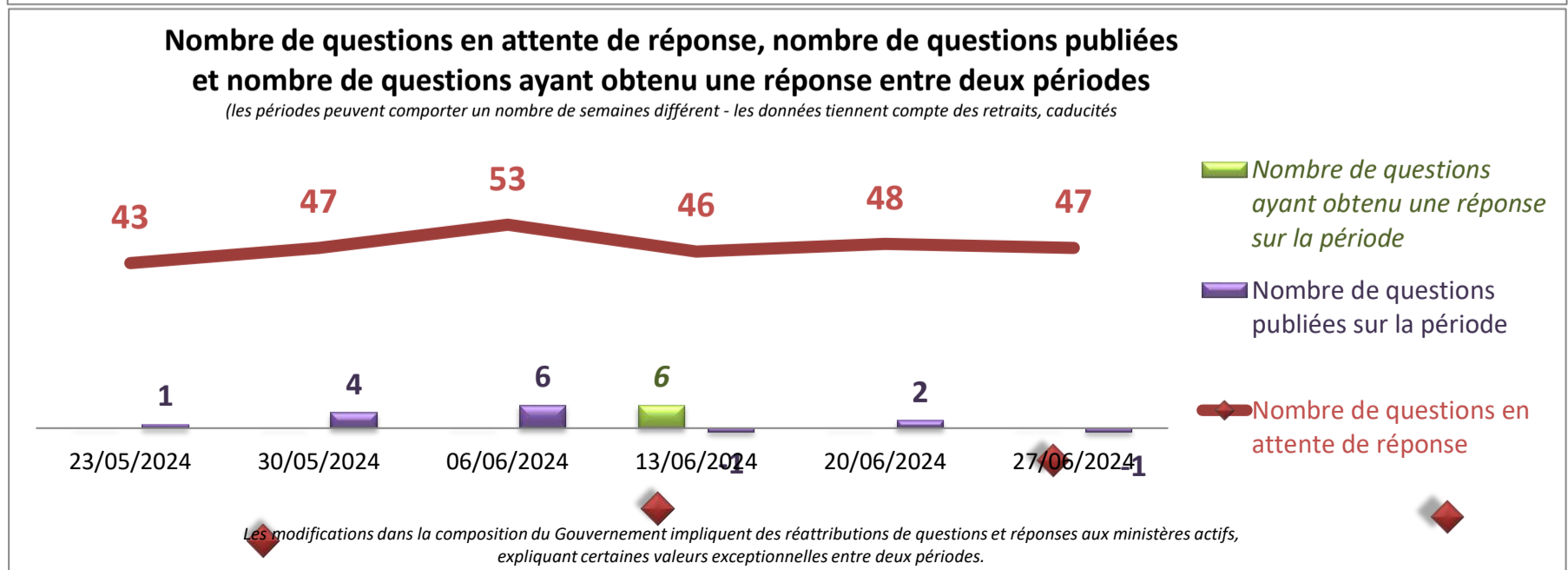
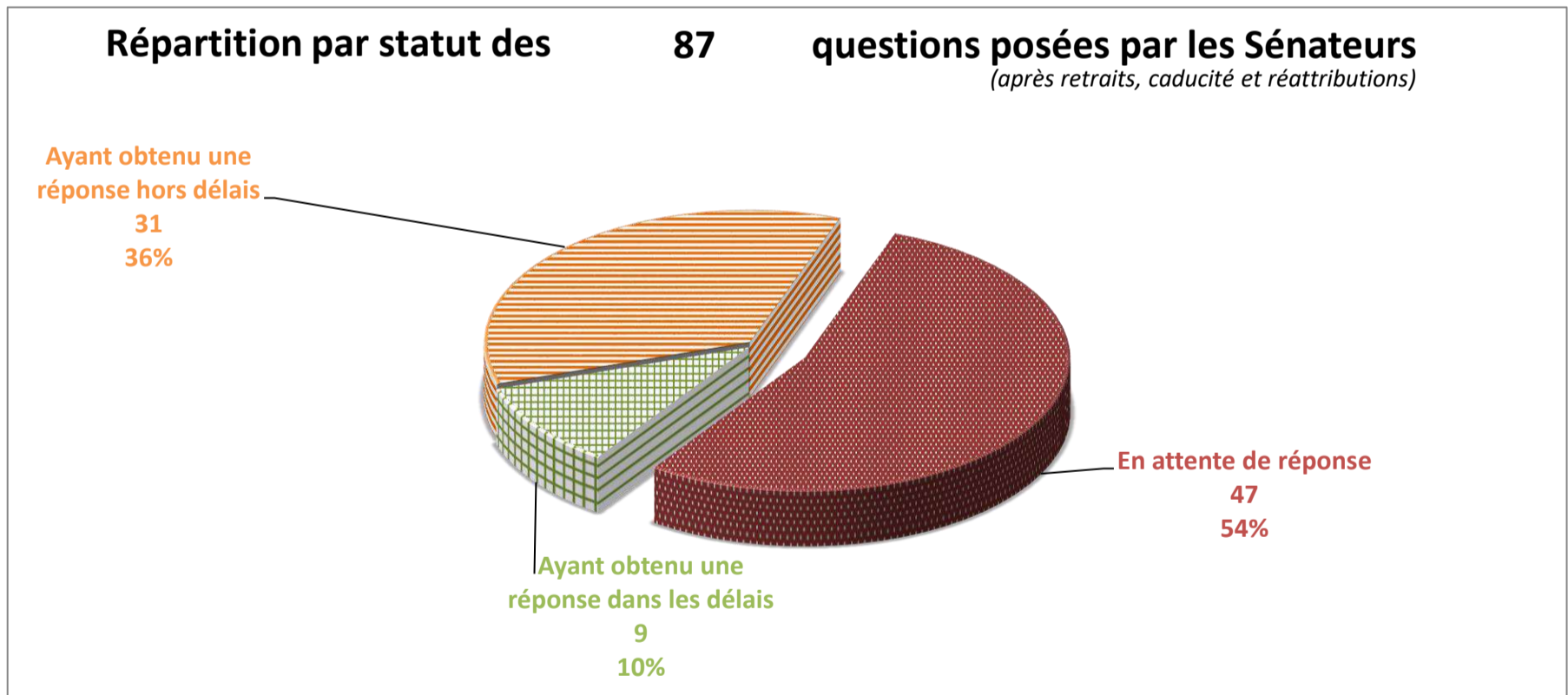
47 questions en attente de réponse sur les 87 questions posées par les Sénateurs depuis le 30/06/2022

soit 1% du total de questions en attente

en diminution de **1** entre le 20/06/2024 et le 27/06/2024

Le nombre de questions en attente de réponse tient compte des questions retirées, caduques et réattribuées

	entre le et le	20/06/2024 27/06/2024 <small>(sur la dernière période)</small>	30/06/2022 27/06/2024 <small>(sur la législature)</small>	
Nombre de questions ayant obtenu une réponse dans les délais (< 60 jours) <small>(après réattributions éventuelles)</small>		0	9	Taux de réponse tous ministères
Taux de réponse dans les délais			10%	15%
Nombre de questions ayant obtenu une réponse <small>(après réattributions éventuelles)</small>		0	40	
Taux de réponse total			46%	69%
Nombre de questions posées par les sénateurs <small>(après retraits, caducité et réattributions)</small>		-1	87	soit 1% du total de questions posées



Enseignement supérieur et recherche

63

questions en attente de réponse
 sur les 221 questions posées par les Sénateurs depuis le 30/06/2022

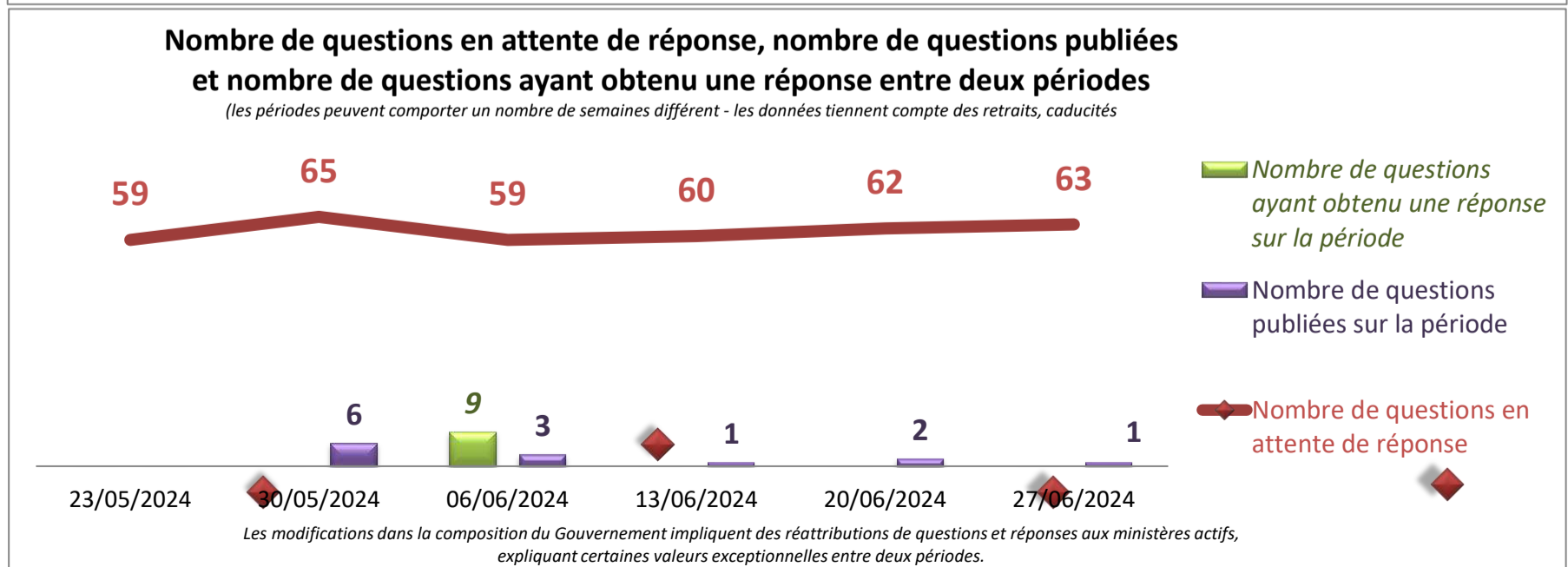
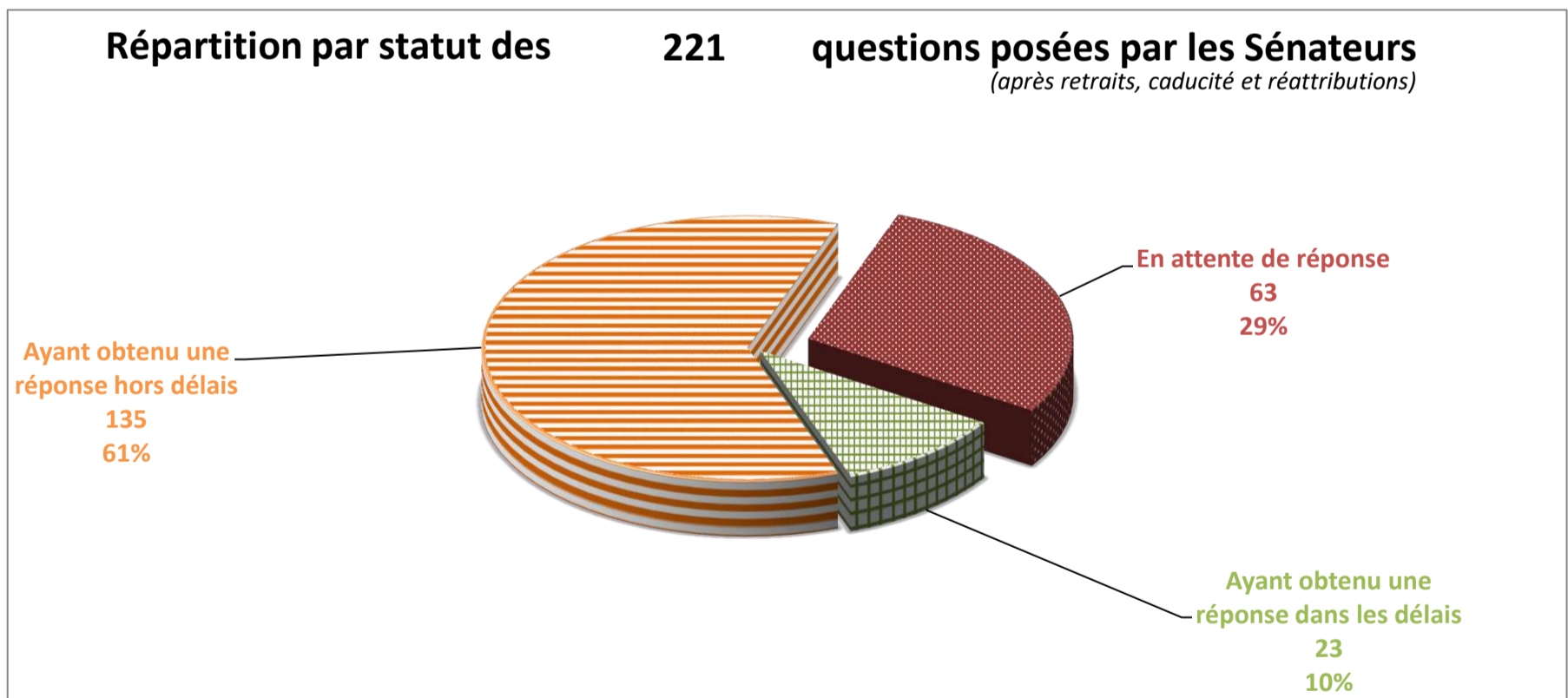
soit 2% du total de questions en attente

en augmentation de 1

entre le 20/06/2024 et le 27/06/2024

Le nombre de questions en attente de réponse tient compte des questions retirées, caduques et réattribuées

	entre le et le	20/06/2024 27/06/2024 <small>(sur la dernière période)</small>	30/06/2022 27/06/2024 <small>(sur la législature)</small>	
Nombre de questions ayant obtenu une réponse dans les délais (< 60 jours) <small>(après réattributions éventuelles)</small>		0	23	Taux de réponse tous ministères
Taux de réponse dans les délais			10%	15%
Nombre de questions ayant obtenu une réponse <small>(après réattributions éventuelles)</small>		0	158	
Taux de réponse total			71%	69%
Nombre de questions posées par les sénateurs <small>(après retraits, caducité et réattributions)</small>		1	221	soit 2% du total de questions posées



Entreprises, tourisme et consommation

46

questions en attente de réponse
 sur les 151 questions posées par les Sénateurs depuis le 30/06/2022

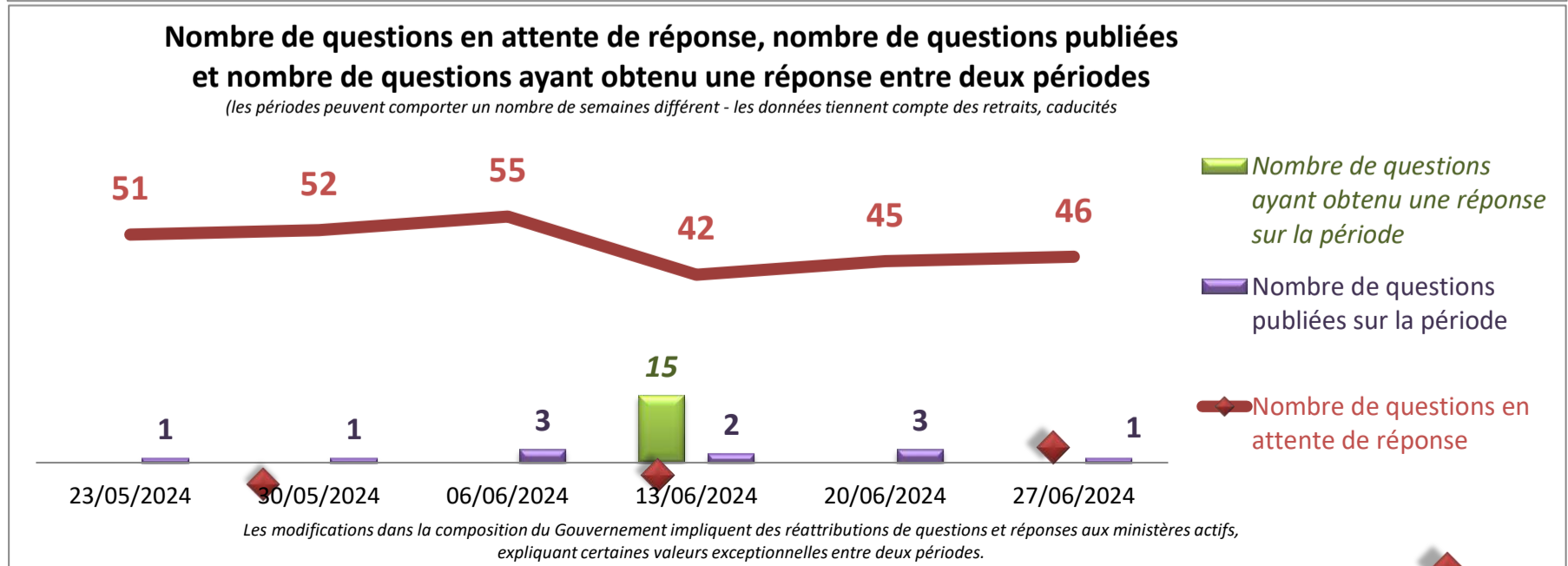
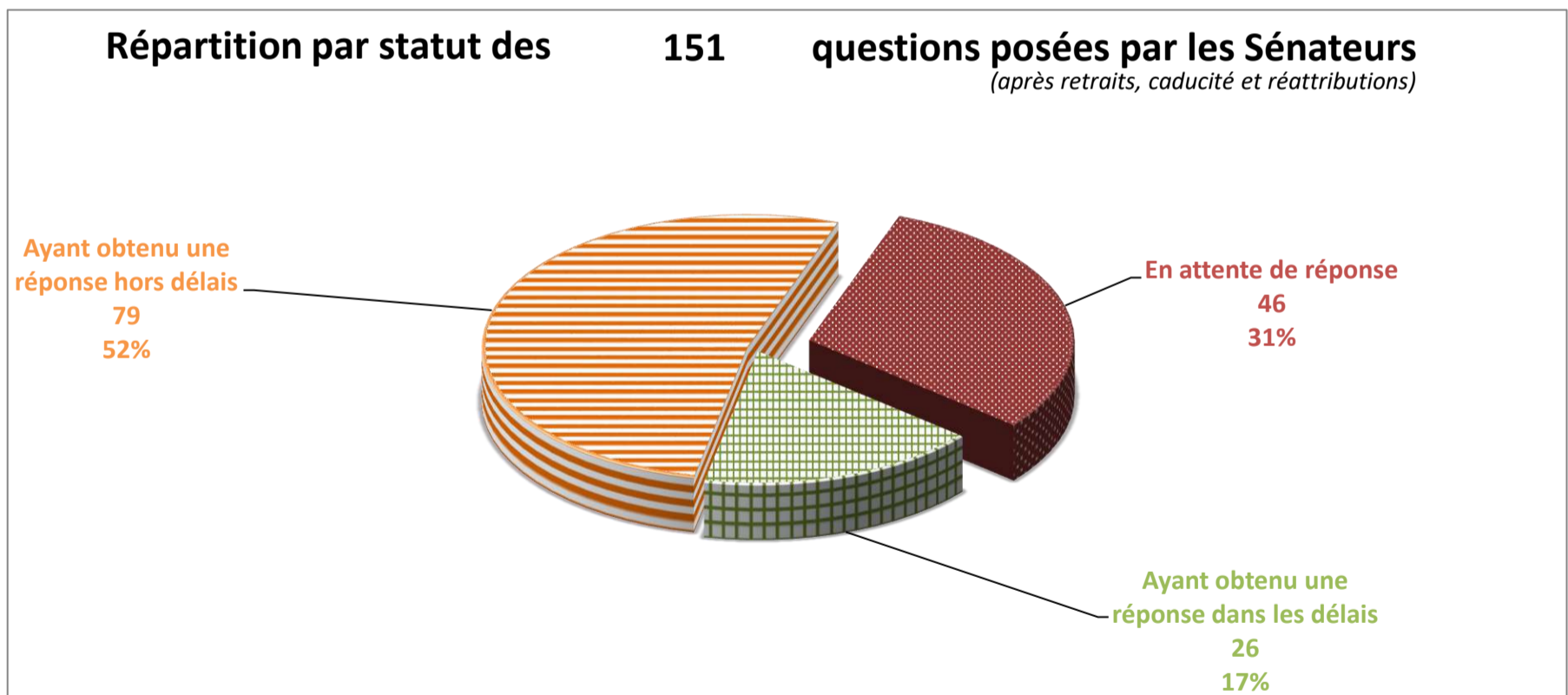
soit 1% du total de questions en attente

en augmentation de 1

entre le 20/06/2024 et le 27/06/2024

Le nombre de questions en attente de réponse tient compte des questions retirées, caduques et réattribuées

	entre le et le	20/06/2024 27/06/2024 <small>(sur la dernière période)</small>	30/06/2022 27/06/2024 <small>(sur la législature)</small>	
Nombre de questions ayant obtenu une réponse dans les délais (< 60 jours) <small>(après réattributions éventuelles)</small>		0	26	Taux de réponse tous ministères
Taux de réponse dans les délais			17%	15%
Nombre de questions ayant obtenu une réponse <small>(après réattributions éventuelles)</small>		0	105	
Taux de réponse total			70%	69%
Nombre de questions posées par les sénateurs <small>(après retraits, caducité et réattributions)</small>		1	151	soit 1% du total de questions posées



Europe et affaires étrangères

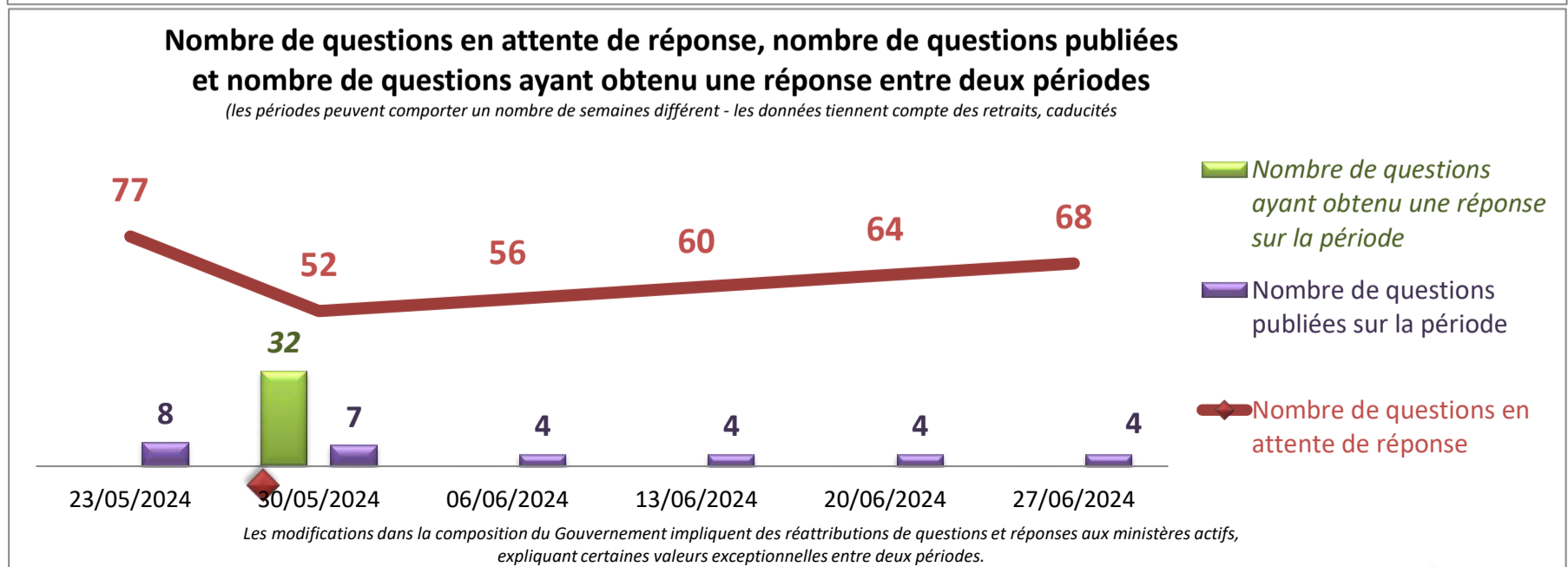
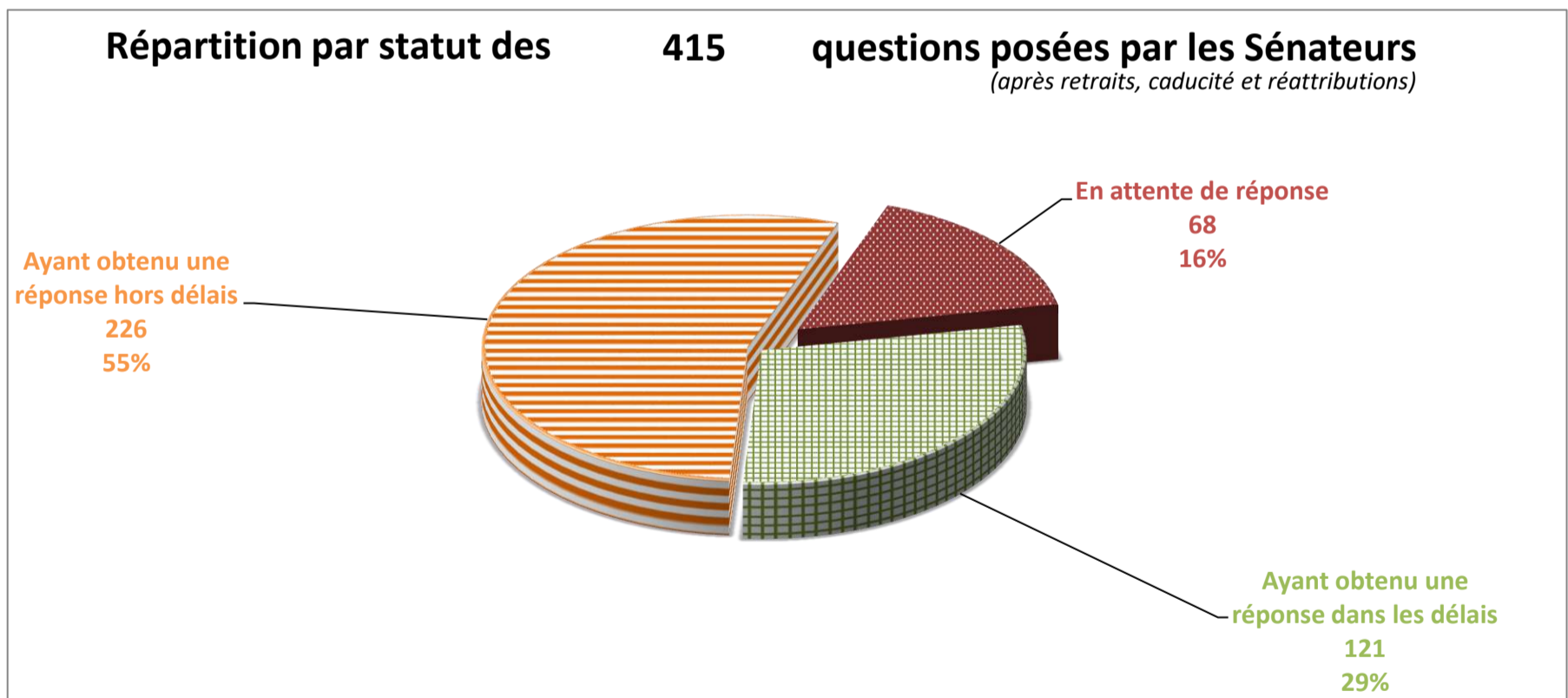
68 questions en attente de réponse sur les 415 questions posées par les Sénateurs depuis le 30/06/2022

soit 2% du total de questions en attente

en augmentation de 4 entre le 20/06/2024 et le 27/06/2024

Le nombre de questions en attente de réponse tient compte des questions retirées, caduques et réattribuées

	entre le et le	20/06/2024 <small>(sur la dernière période)</small>	30/06/2022 <small>(sur la législature)</small>	
Nombre de questions ayant obtenu une réponse dans les délais (< 60 jours) <small>(après réattributions éventuelles)</small>		0	121	Taux de réponse tous ministères
Taux de réponse dans les délais			29%	15%
Nombre de questions ayant obtenu une réponse <small>(après réattributions éventuelles)</small>		0	347	
Taux de réponse total			84%	69%
Nombre de questions posées par les sénateurs <small>(après retraits, caducité et réattributions)</small>		4	415	soit 4% du total de questions posées



Europe

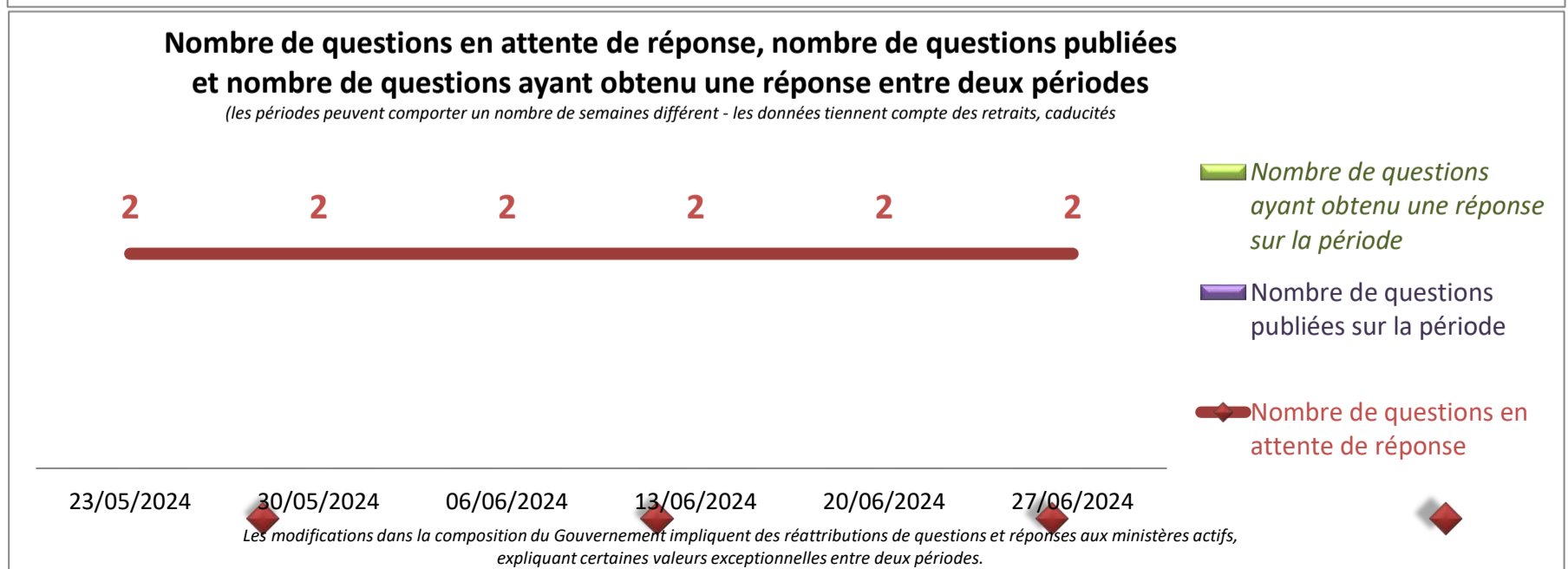
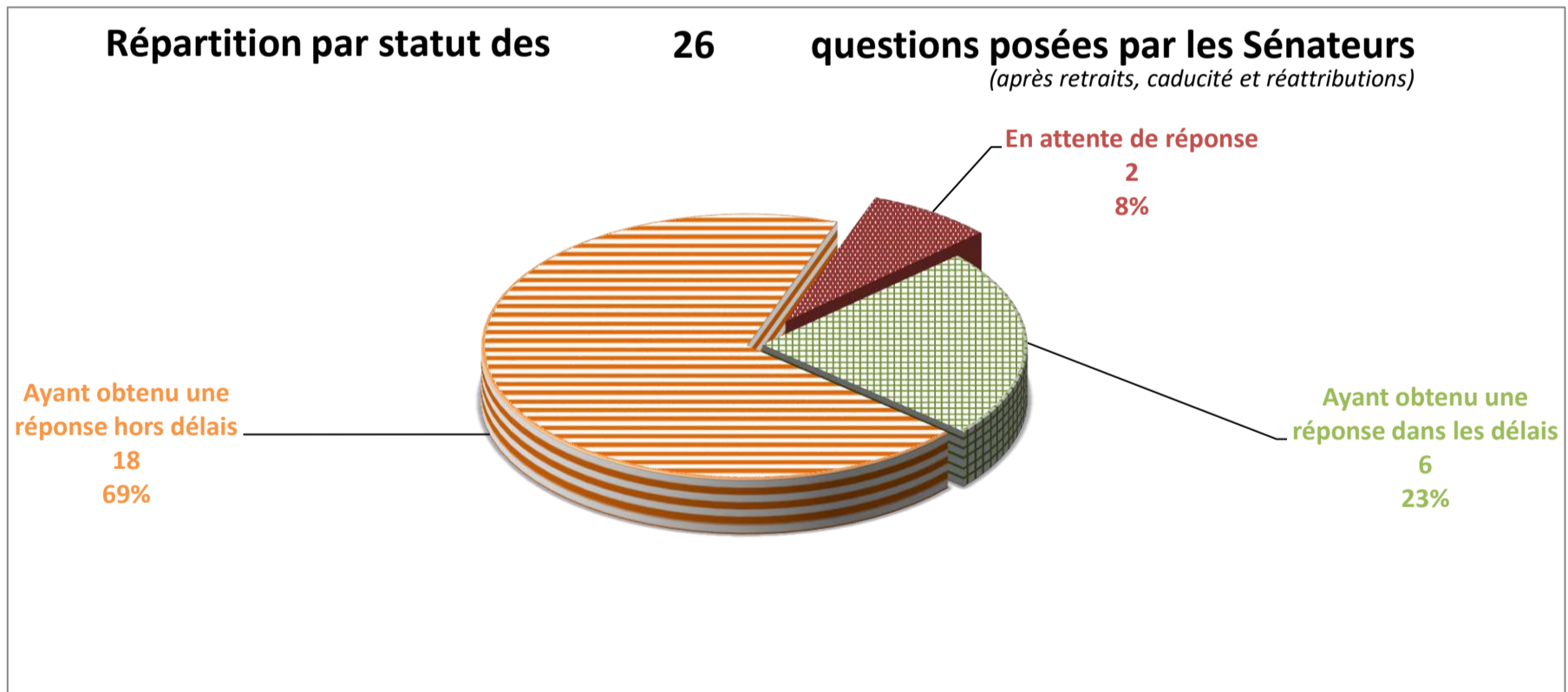
2 questions en attente de réponse sur les 26 questions posées par les Sénateurs depuis le 30/06/2022

soit 0% du total de questions en attente

sans changement entre le 20/06/2024 et le 27/06/2024

Le nombre de questions en attente de réponse tient compte des questions retirées, caduques et réattribuées

	entre le et le	20/06/2024 27/06/2024 <small>(sur la dernière période)</small>	30/06/2022 27/06/2024 <small>(sur la législature)</small>	
Nombre de questions ayant obtenu une réponse dans les délais (< 60 jours) (après réattributions éventuelles)		0	6	Taux de réponse tous ministères
Taux de réponse dans les délais			23%	15%
Nombre de questions ayant obtenu une réponse (après réattributions éventuelles)		0	24	
Taux de réponse total			92%	69%
Nombre de questions posées par les sénateurs (après retraits, caducité et réattributions)		0	26	soit 0% du total de questions posées



Industrie et énergie

68

questions en attente de réponse
sur les 372 questions posées par les Sénateurs depuis le 30/06/2022

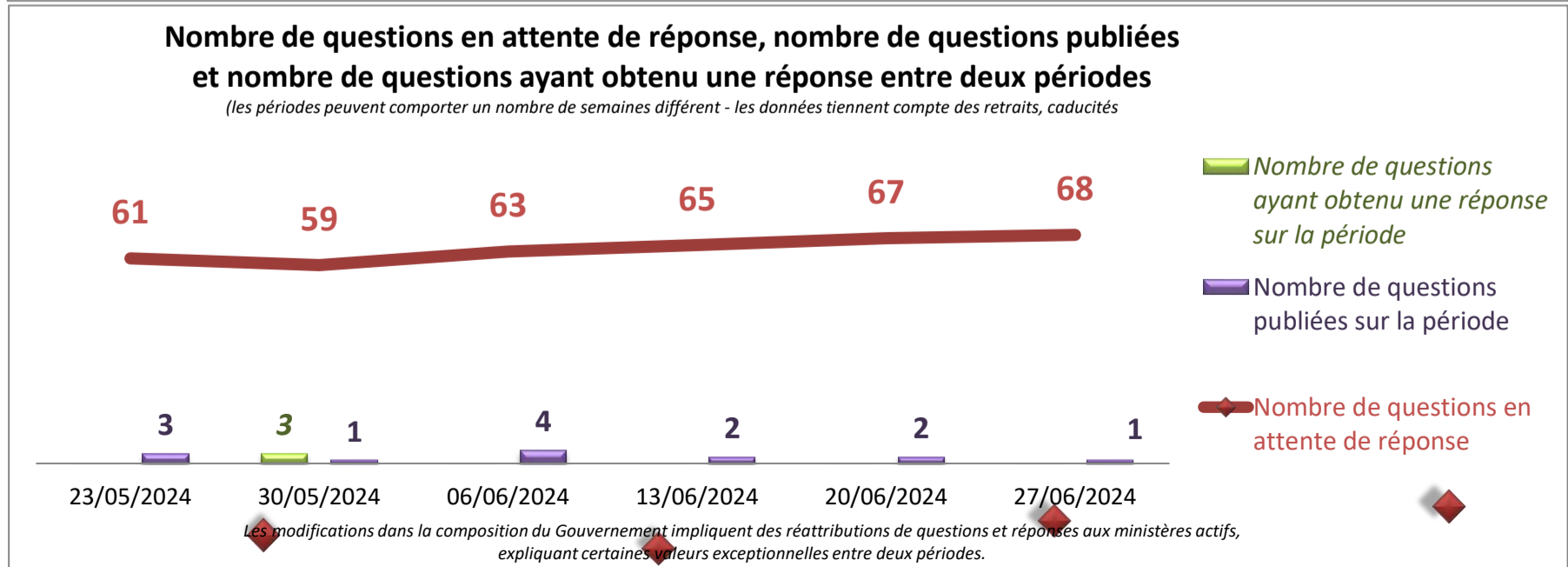
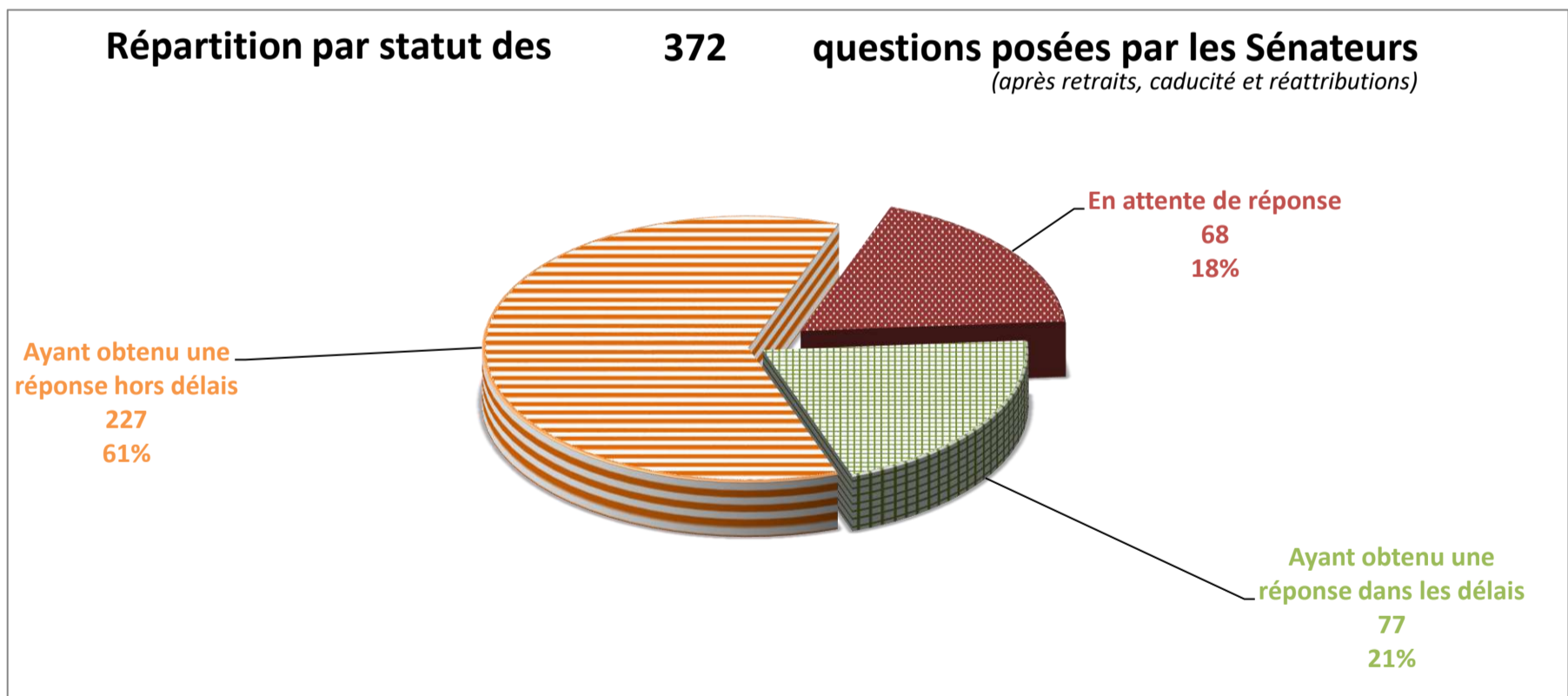
soit 2% du total de questions en attente

en augmentation de 1

entre le 20/06/2024 et le 27/06/2024

Le nombre de questions en attente de réponse tient compte des questions retirées, caduques et réattribuées

	entre le et le	20/06/2024 <small>(sur la dernière période)</small>	30/06/2022 <small>(sur la législature)</small>	
Nombre de questions ayant obtenu une réponse dans les délais (< 60 jours) <small>(après réattributions éventuelles)</small>		0	77	Taux de réponse tous ministères
Taux de réponse dans les délais			21%	15%
Nombre de questions ayant obtenu une réponse <small>(après réattributions éventuelles)</small>		0	304	
Taux de réponse total			82%	69%
Nombre de questions posées par les sénateurs <small>(après retraits, caducité et réattributions)</small>		1	372	soit 3% du total de questions posées



Intérieur et outre-mer

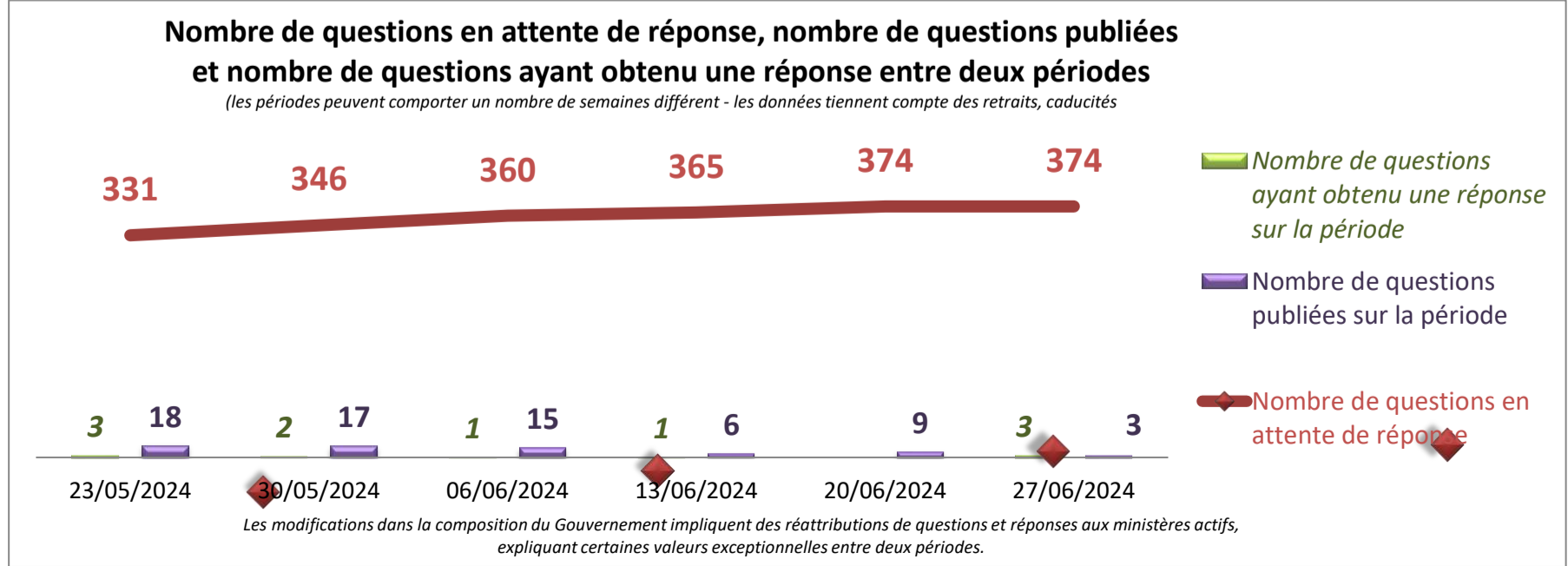
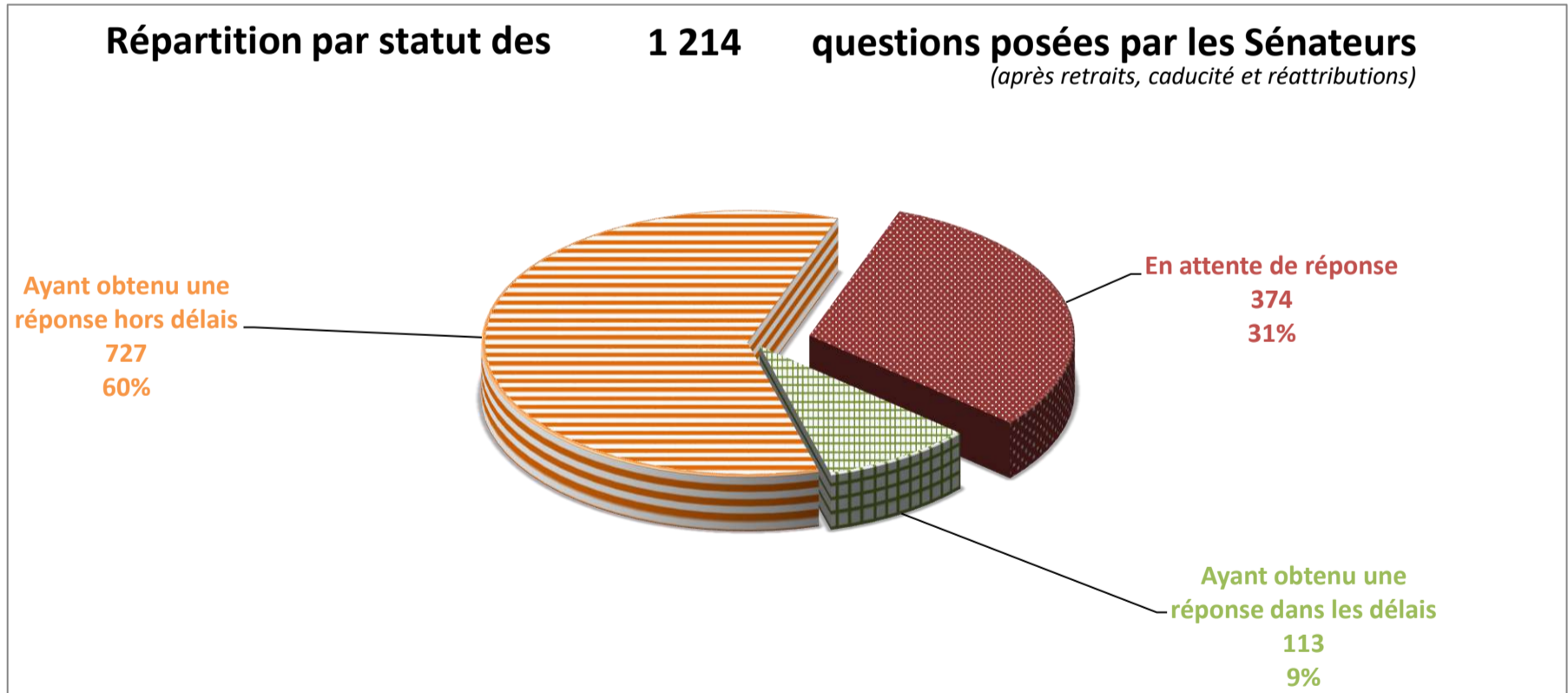
374 questions en attente de réponse sur les 1 214 questions posées par les Sénateurs depuis le 30/06/2022

soit 10% du total de questions en attente

sans changement entre le 20/06/2024 et le 27/06/2024

Le nombre de questions en attente de réponse tient compte des questions retirées, caduques et réattribuées

	entre le et le	20/06/2024 27/06/2024 <small>(sur la dernière période)</small>	30/06/2022 27/06/2024 <small>(sur la législature)</small>	
Nombre de questions ayant obtenu une réponse dans les délais (< 60 jours) (après réattributions éventuelles)		0	113	Taux de réponse tous ministères
Taux de réponse dans les délais			9%	15%
Nombre de questions ayant obtenu une réponse (après réattributions éventuelles)		3	840	
Taux de réponse total			69%	69%
Nombre de questions posées par les sénateurs (après retraits, caducité et réattributions)		3	1 214	soit 10% du total de questions posées



Justice

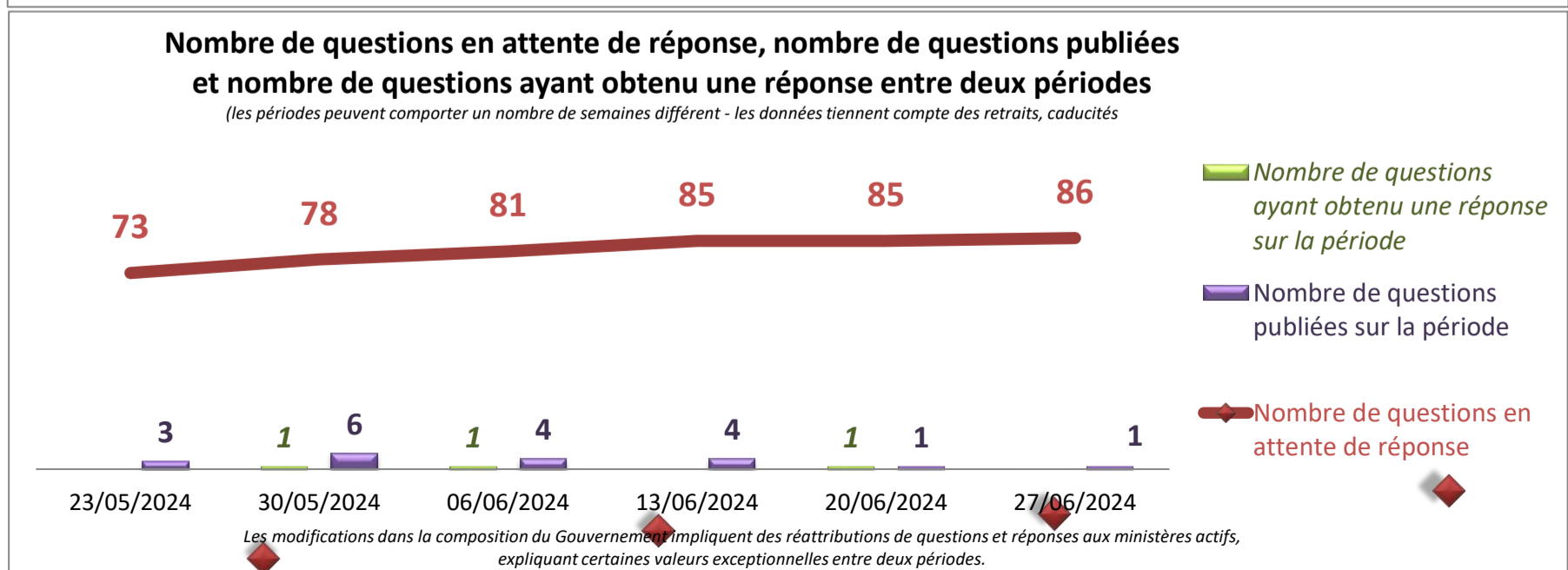
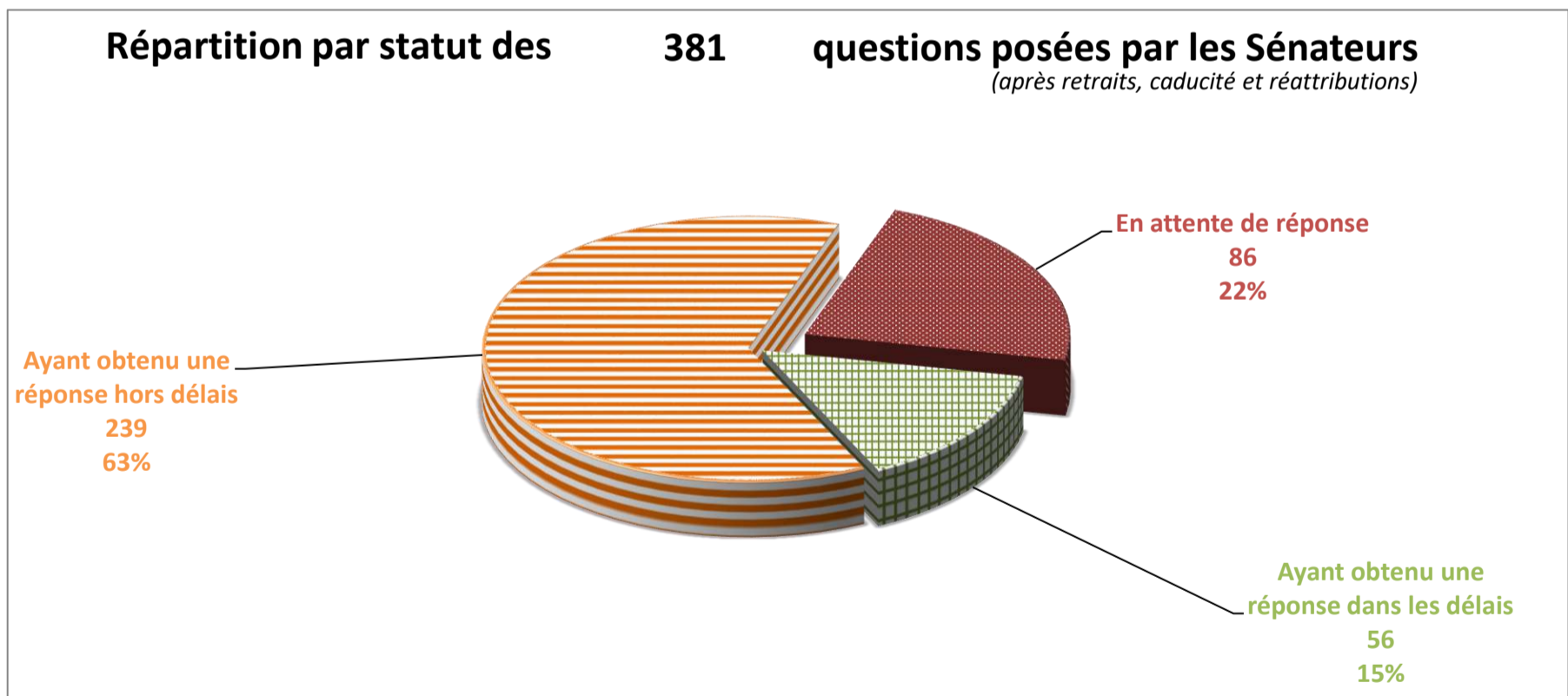
86 questions en attente de réponse sur les 381 questions posées par les Sénateurs depuis le 30/06/2022

soit 2% du total de questions en attente

en augmentation de 1 entre le 20/06/2024 et le 27/06/2024

Le nombre de questions en attente de réponse tient compte des questions retirées, caduques et réattribuées

	entre le et le	20/06/2024 27/06/2024 <small>(sur la dernière période)</small>	30/06/2022 27/06/2024 <small>(sur la législature)</small>	
Nombre de questions ayant obtenu une réponse dans les délais (< 60 jours) <small>(après réattributions éventuelles)</small>		0	56	Taux de réponse tous ministères
Taux de réponse dans les délais			15%	15%
Nombre de questions ayant obtenu une réponse <small>(après réattributions éventuelles)</small>		0	295	
Taux de réponse total			77%	69%
Nombre de questions posées par les sénateurs <small>(après retraits, caducité et réattributions)</small>		1	381	soit 3% du total de questions posées



Logement

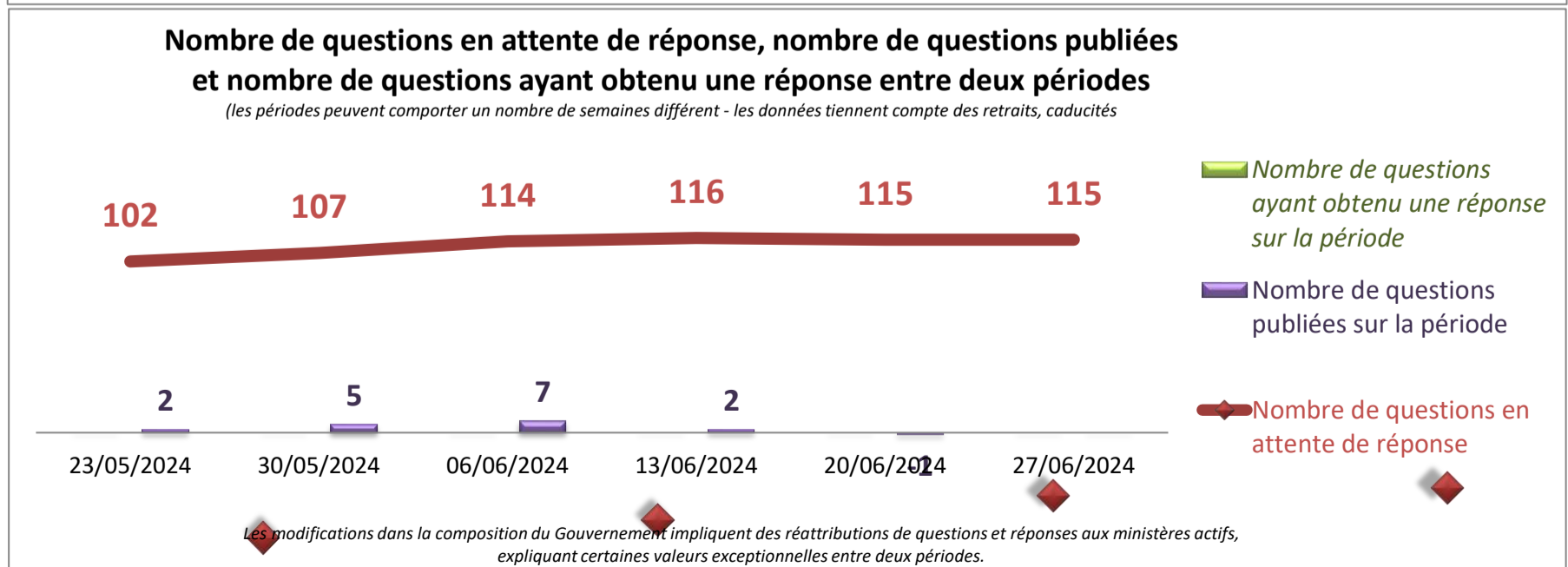
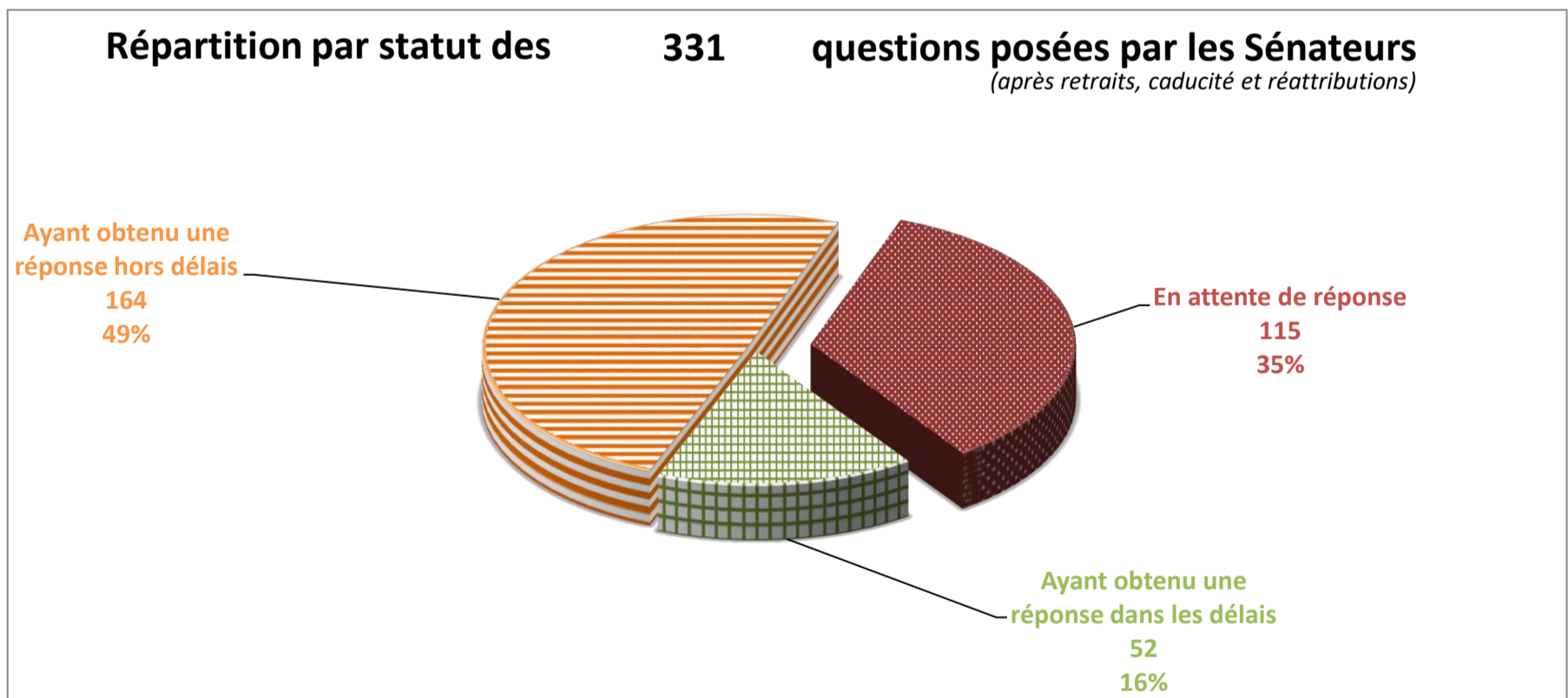
115 questions en attente de réponse sur les 331 questions posées par les Sénateurs depuis le 30/06/2022

soit 3% du total de questions en attente

sans changement entre le 20/06/2024 et le 27/06/2024

Le nombre de questions en attente de réponse tient compte des questions retirées, caduques et réattribuées

	entre le et le	20/06/2024 27/06/2024 <small>(sur la dernière période)</small>	30/06/2022 27/06/2024 <small>(sur la législature)</small>	
Nombre de questions ayant obtenu une réponse dans les délais (< 60 jours) <small>(après réattributions éventuelles)</small>		0	52	Taux de réponse tous ministères
Taux de réponse dans les délais			16%	15%
Nombre de questions ayant obtenu une réponse <small>(après réattributions éventuelles)</small>		0	216	
Taux de réponse total			65%	69%
Nombre de questions posées par les sénateurs <small>(après retraits, caducité et réattributions)</small>		0	331	soit 3% du total de questions posées



Mer et biodiversité

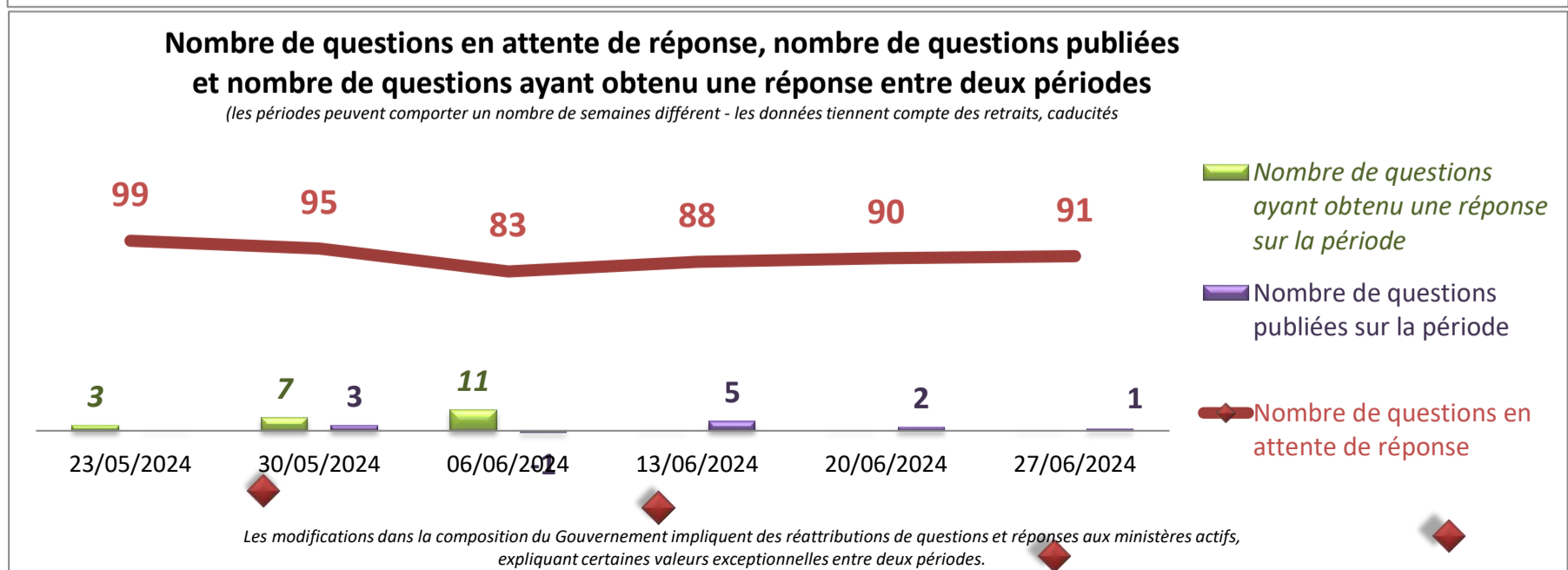
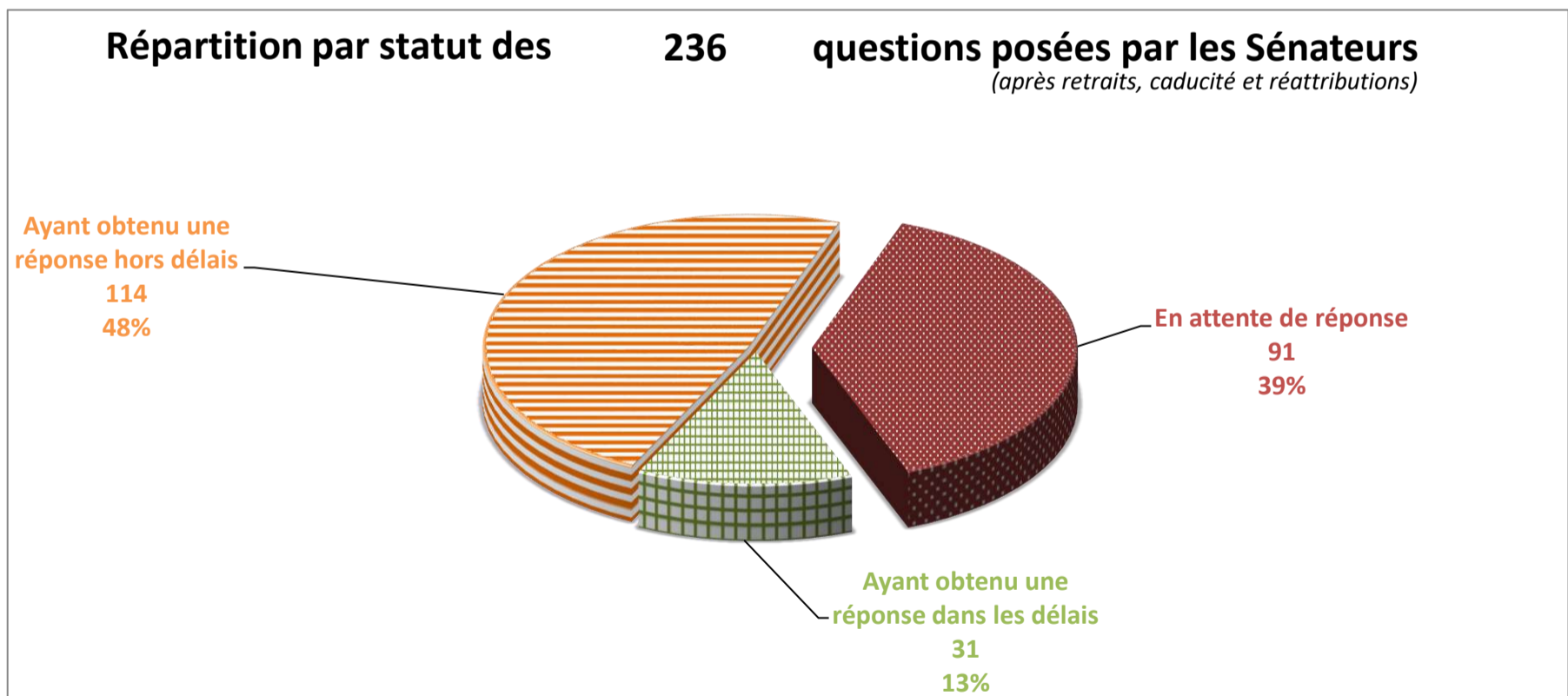
91 questions en attente de réponse sur les 236 questions posées par les Sénateurs depuis le 30/06/2022

soit 3% du total de questions en attente

en augmentation de 1 entre le 20/06/2024 et le 27/06/2024

Le nombre de questions en attente de réponse tient compte des questions retirées, caduques et réattribuées

	entre le et le	20/06/2024 27/06/2024 <small>(sur la dernière période)</small>	30/06/2022 27/06/2024 <small>(sur la législature)</small>	
Nombre de questions ayant obtenu une réponse dans les délais (< 60 jours) <small>(après réattributions éventuelles)</small>		0	31	Taux de réponse tous ministères
Taux de réponse dans les délais			13%	15%
Nombre de questions ayant obtenu une réponse <small>(après réattributions éventuelles)</small>		0	145	
Taux de réponse total			61%	69%
Nombre de questions posées par les sénateurs <small>(après retraits, caducité et réattributions)</small>		1	236	soit 2% du total de questions posées



Numérique

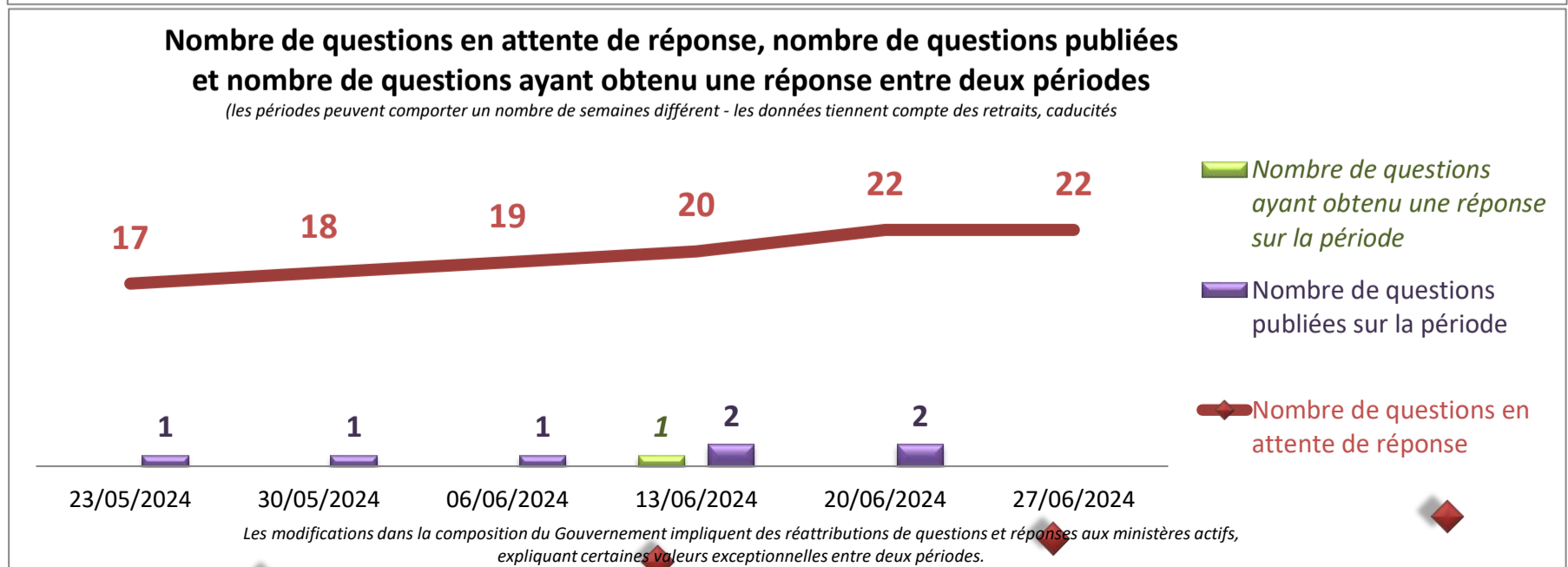
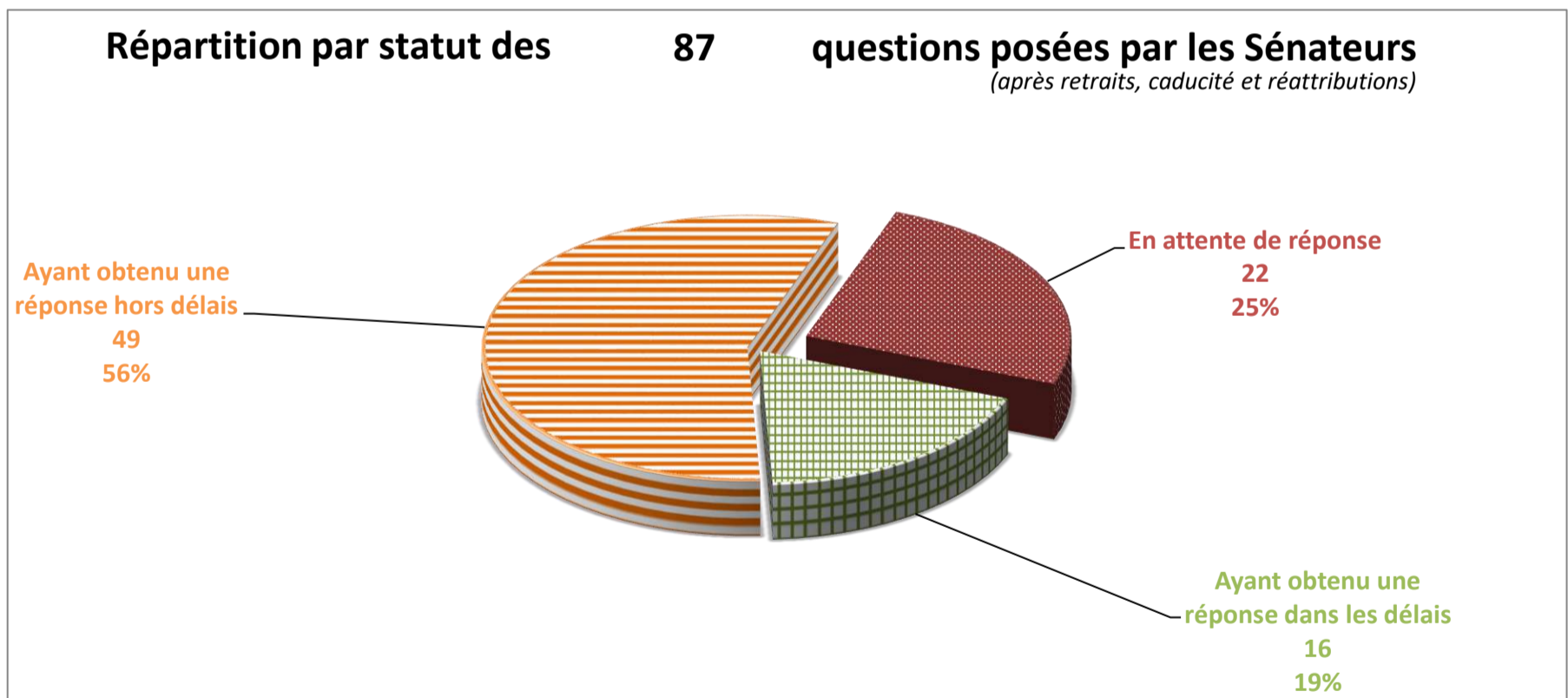
22 questions en attente de réponse sur les 87 questions posées par les Sénateurs depuis le 30/06/2022

soit 1% du total de questions en attente

sans changement entre le 20/06/2024 et le 27/06/2024

Le nombre de questions en attente de réponse tient compte des questions retirées, caduques et réattribuées

	entre le et le	20/06/2024 27/06/2024 <small>(sur la dernière période)</small>	30/06/2022 27/06/2024 <small>(sur la législature)</small>	
Nombre de questions ayant obtenu une réponse dans les délais (< 60 jours) <small>(après réattributions éventuelles)</small>		0	16	Taux de réponse tous ministères
Taux de réponse dans les délais			18%	15%
Nombre de questions ayant obtenu une réponse <small>(après réattributions éventuelles)</small>		0	65	
Taux de réponse total			75%	69%
Nombre de questions posées par les sénateurs <small>(après retraits, caducité et réattributions)</small>		0	87	soit 1% du total de questions posées



Outre-mer

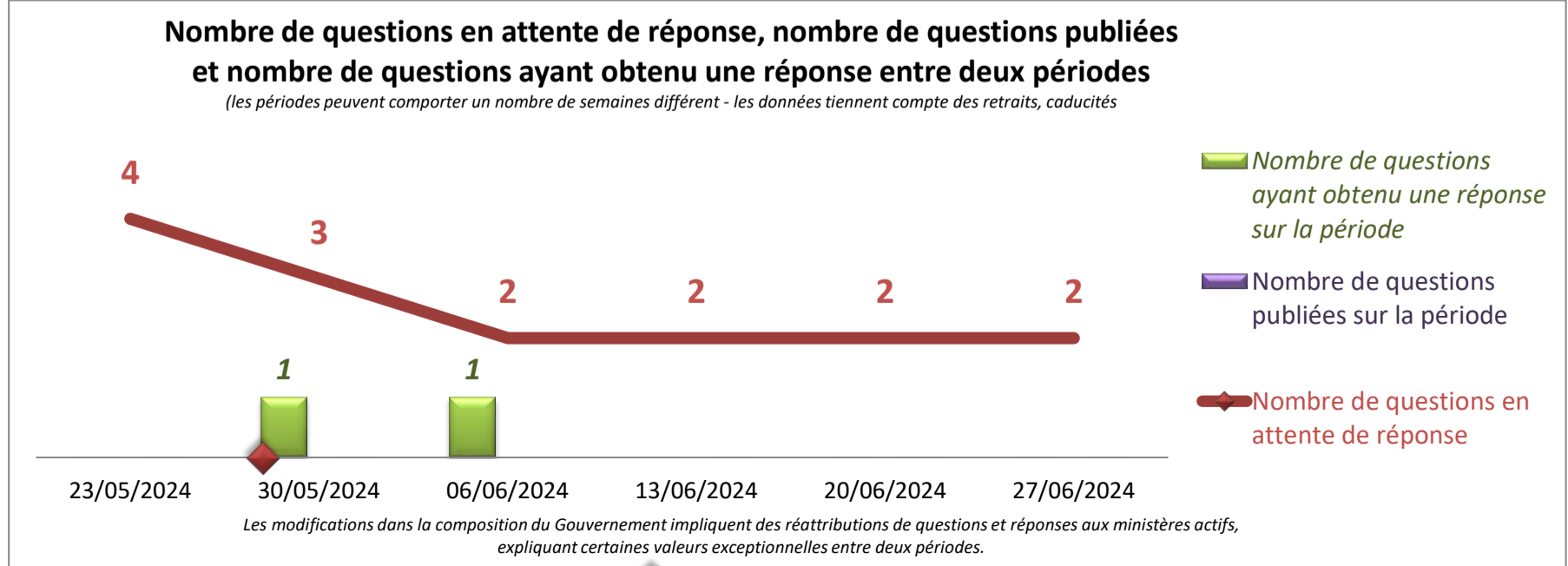
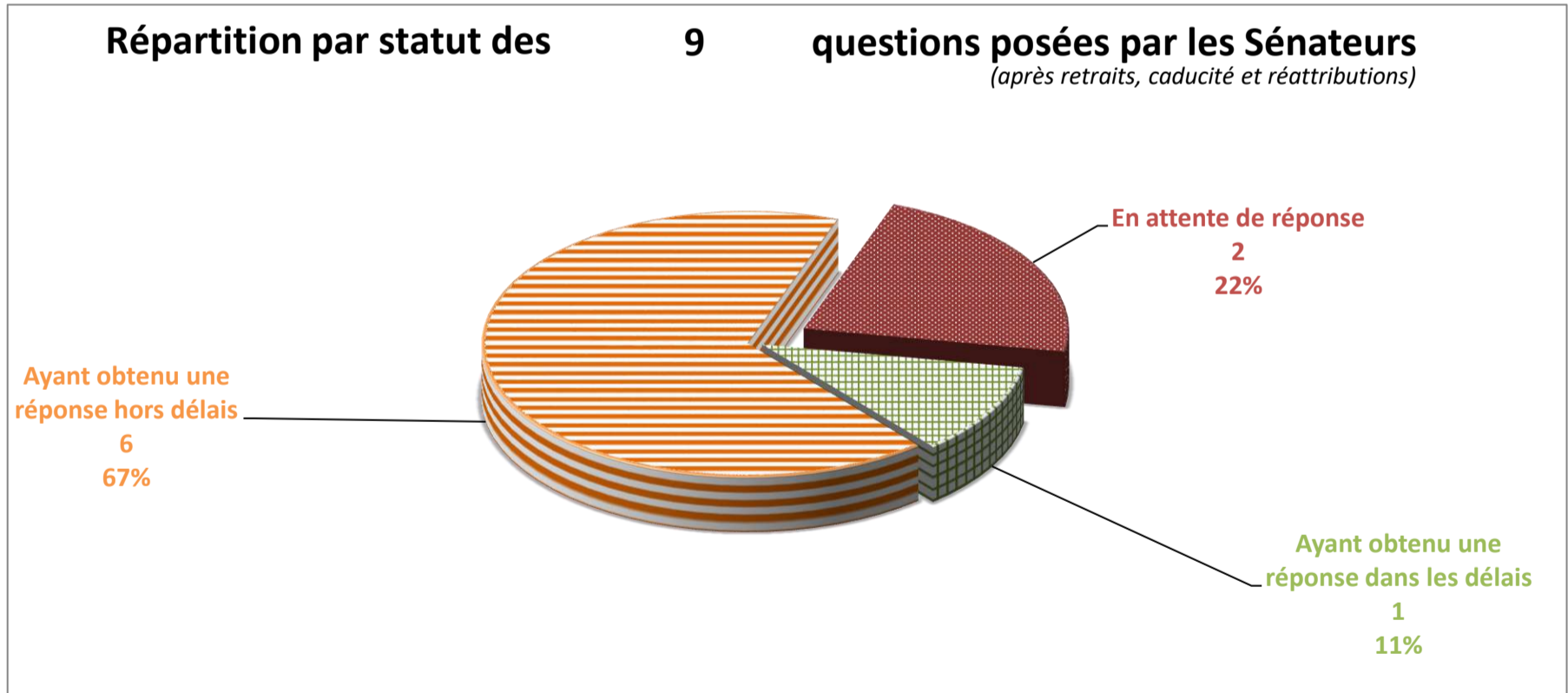
2
questions en attente de réponse
soit 0% du total de questions en attente

sur les 9 questions posées par les Sénateurs depuis le 30/06/2022

sans changement
entre le 20/06/2024 et le 27/06/2024

Le nombre de questions en attente de réponse tient compte des questions retirées, caduques et réattribuées

	entre le et le	20/06/2024 27/06/2024 <small>(sur la dernière période)</small>	30/06/2022 27/06/2024 <small>(sur la législature)</small>	
Nombre de questions ayant obtenu une réponse dans les délais (< 60 jours) <small>(après réattributions éventuelles)</small>		0	1	Taux de réponse tous ministères 15%
Taux de réponse dans les délais			11%	
Nombre de questions ayant obtenu une réponse <small>(après réattributions éventuelles)</small>		0	7	
Taux de réponse total			78%	69%
Nombre de questions posées par les sénateurs <small>(après retraits, caducité et réattributions)</small>		0	9	soit 0% du total de questions posées



Personnes âgées et personnes handicapées

103

questions en attente de réponse
 sur les 394 questions posées par les Sénateurs depuis le 30/06/2022

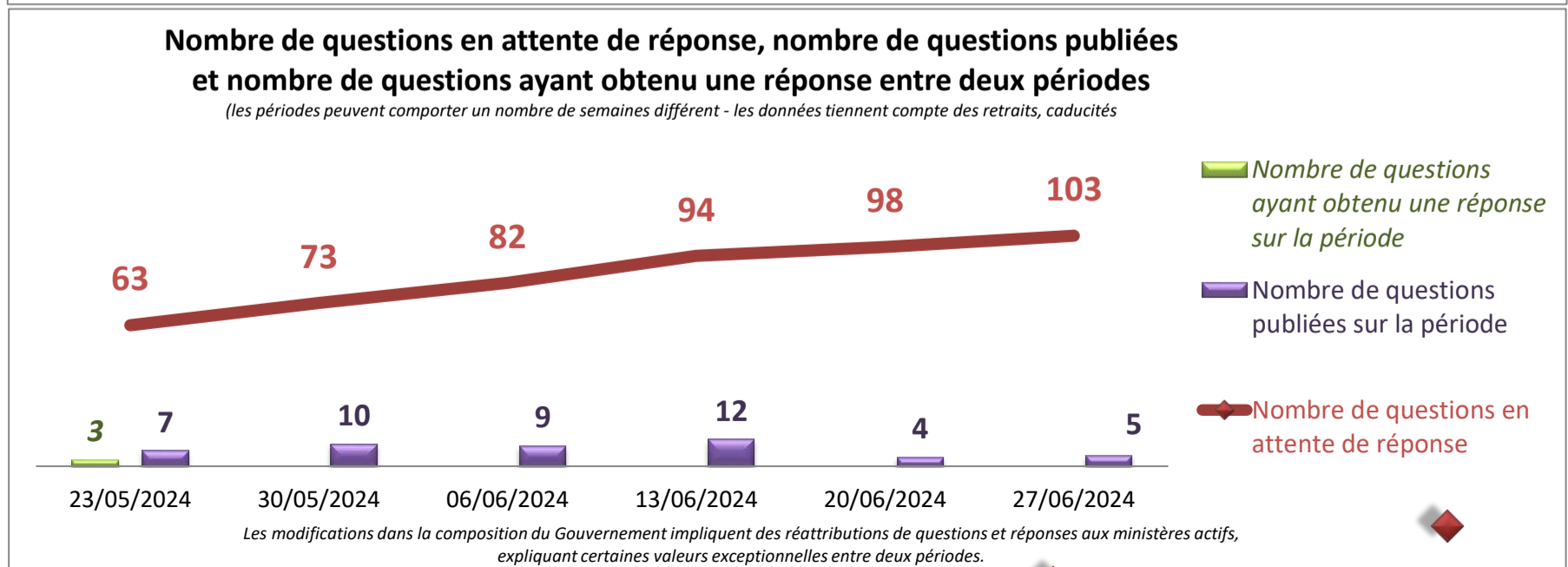
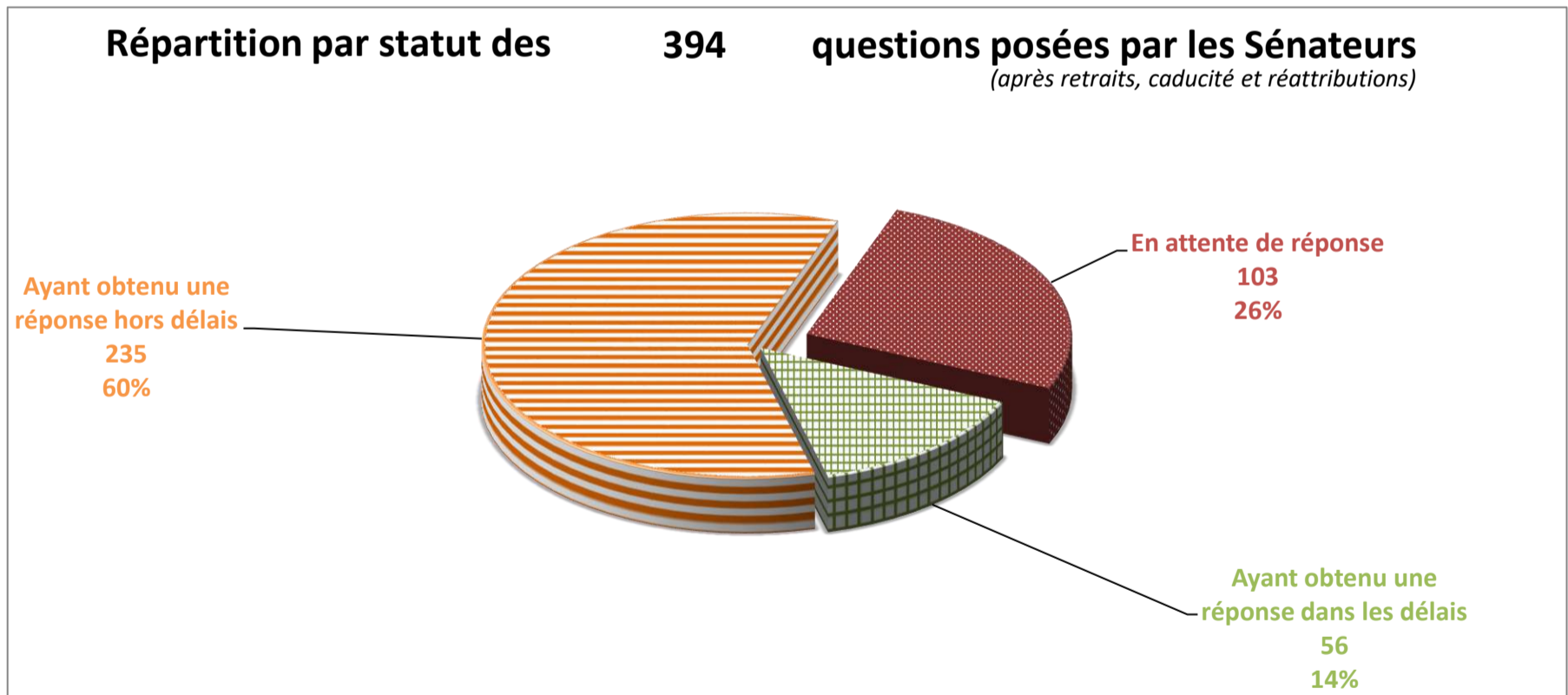
soit 3% du total de questions en attente

en augmentation de 5

entre le 20/06/2024 et le 27/06/2024

Le nombre de questions en attente de réponse tient compte des questions retirées, caduques et réattribuées

	entre le et le	20/06/2024 27/06/2024 <small>(sur la dernière période)</small>	30/06/2022 27/06/2024 <small>(sur la législature)</small>	
Nombre de questions ayant obtenu une réponse dans les délais (< 60 jours) <small>(après réattributions éventuelles)</small>		0	56	Taux de réponse tous ministères
Taux de réponse dans les délais			14%	15%
Nombre de questions ayant obtenu une réponse <small>(après réattributions éventuelles)</small>		0	291	
Taux de réponse total			74%	69%
Nombre de questions posées par les sénateurs <small>(après retraits, caducité et réattributions)</small>		5	394	soit 3% du total de questions posées



Premier ministre

17

questions en attente de réponse
 sur les 54 questions posées par les Sénateurs depuis le 30/06/2022

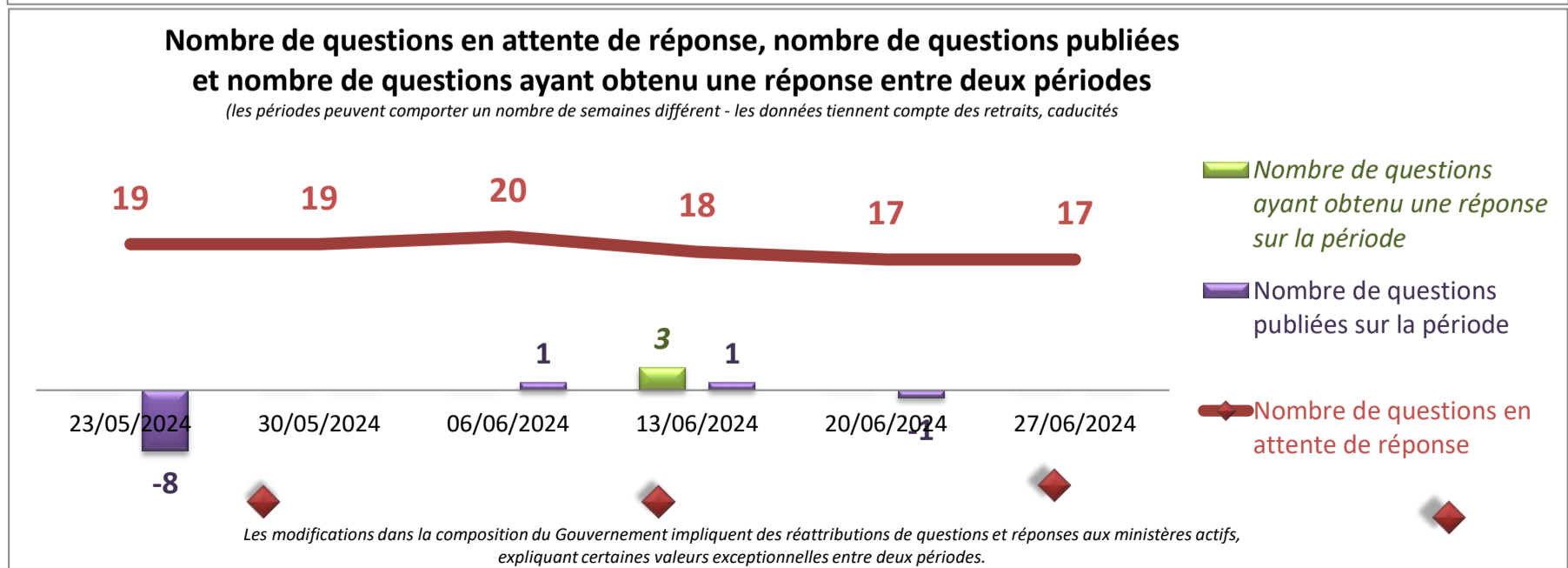
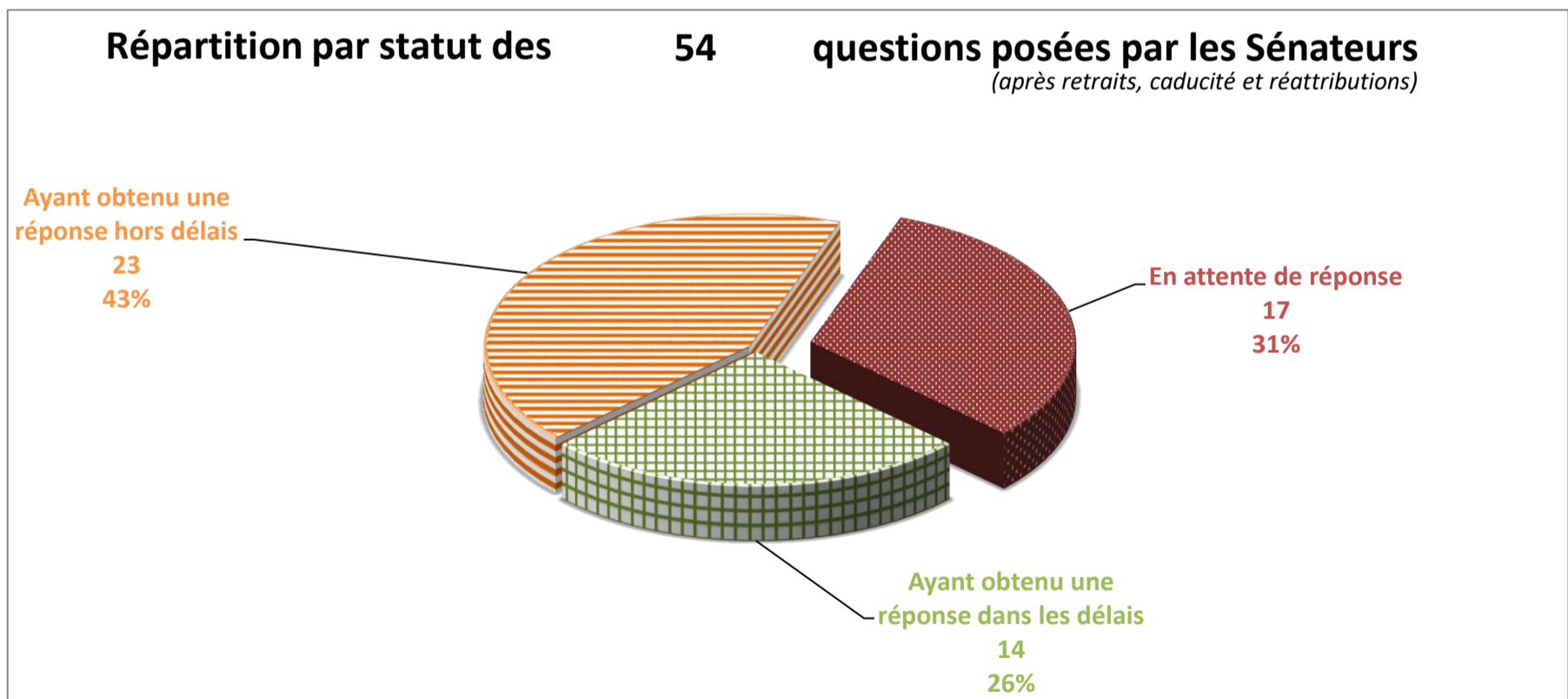
soit 0% du total de questions en attente

sans changement

entre le 20/06/2024 et le 27/06/2024

Le nombre de questions en attente de réponse tient compte des questions retirées, caduques et réattribuées

	entre le et le	20/06/2024 27/06/2024 <small>(sur la dernière période)</small>	30/06/2022 27/06/2024 <small>(sur la législature)</small>	
Nombre de questions ayant obtenu une réponse dans les délais (< 60 jours) <small>(après réattributions éventuelles)</small>		0	14	Taux de réponse tous ministères
Taux de réponse dans les délais			26%	15%
Nombre de questions ayant obtenu une réponse <small>(après réattributions éventuelles)</small>		0	37	
Taux de réponse total			69%	69%
Nombre de questions posées par les sénateurs <small>(après retraits, caducité et réattributions)</small>		0	54	soit 0% du total de questions posées



Relations avec le Parlement

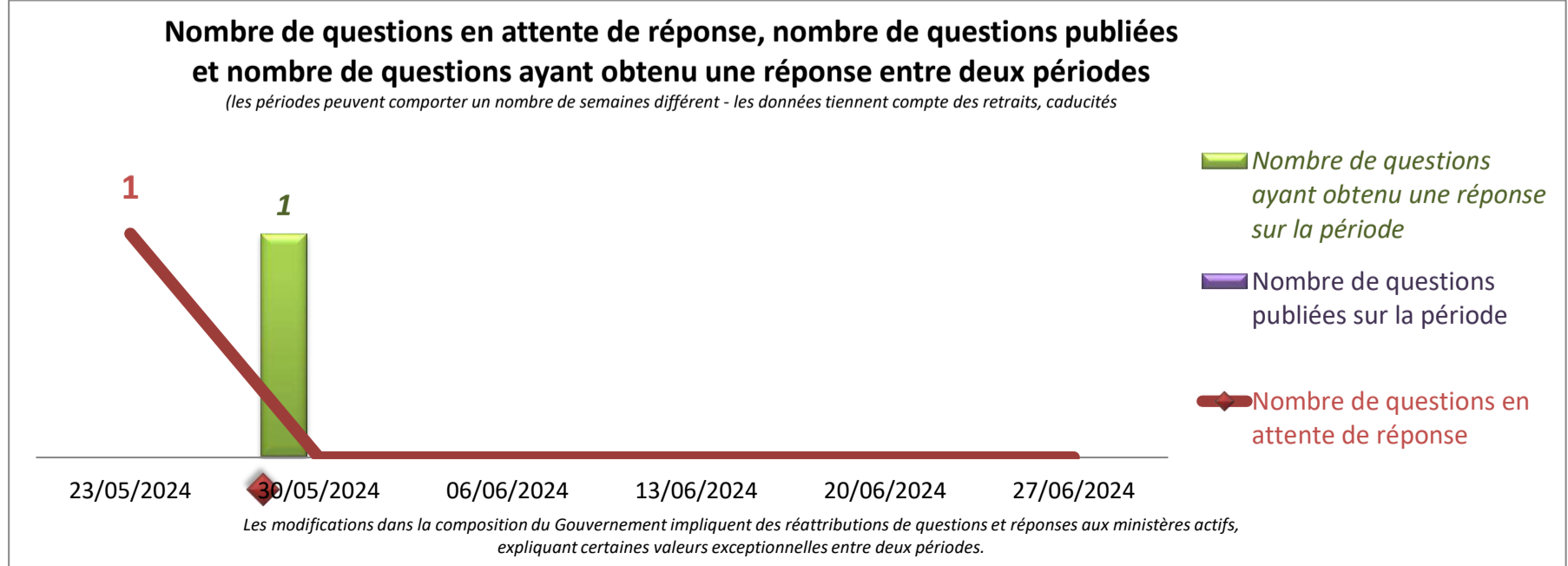
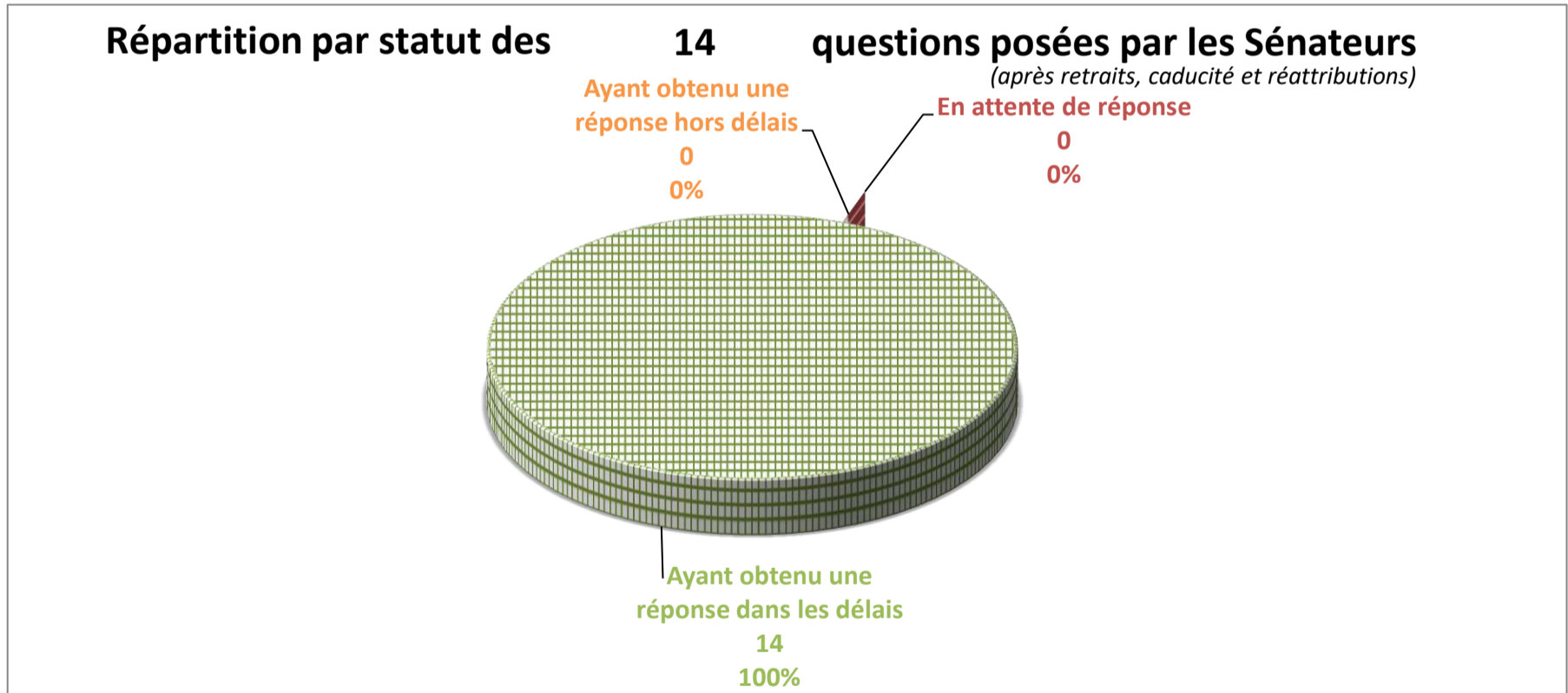
0 questions en attente de réponse sur les 14 questions posées par les Sénateurs depuis le 30/06/2022

soit 0% du total de questions en attente

sans changement entre le 20/06/2024 et le 27/06/2024

Le nombre de questions en attente de réponse tient compte des questions retirées, caduques et réattribuées

	entre le et le	20/06/2024 27/06/2024 <small>(sur la dernière période)</small>	30/06/2022 27/06/2024 <small>(sur la législature)</small>	
Nombre de questions ayant obtenu une réponse dans les délais (< 60 jours) (après réattributions éventuelles)		0	14	Taux de réponse tous ministères
Taux de réponse dans les délais			100%	15%
Nombre de questions ayant obtenu une réponse (après réattributions éventuelles)		0	14	
Taux de réponse total			100%	69%
Nombre de questions posées par les sénateurs (après retraits, caducité et réattributions)		0	14	soit 0% du total de questions posées



Renouveau démocratique, porte-parole du Gouvernement

0

questions en attente de réponse
 sur les 3 questions posées par les Sénateurs depuis le 30/06/2022

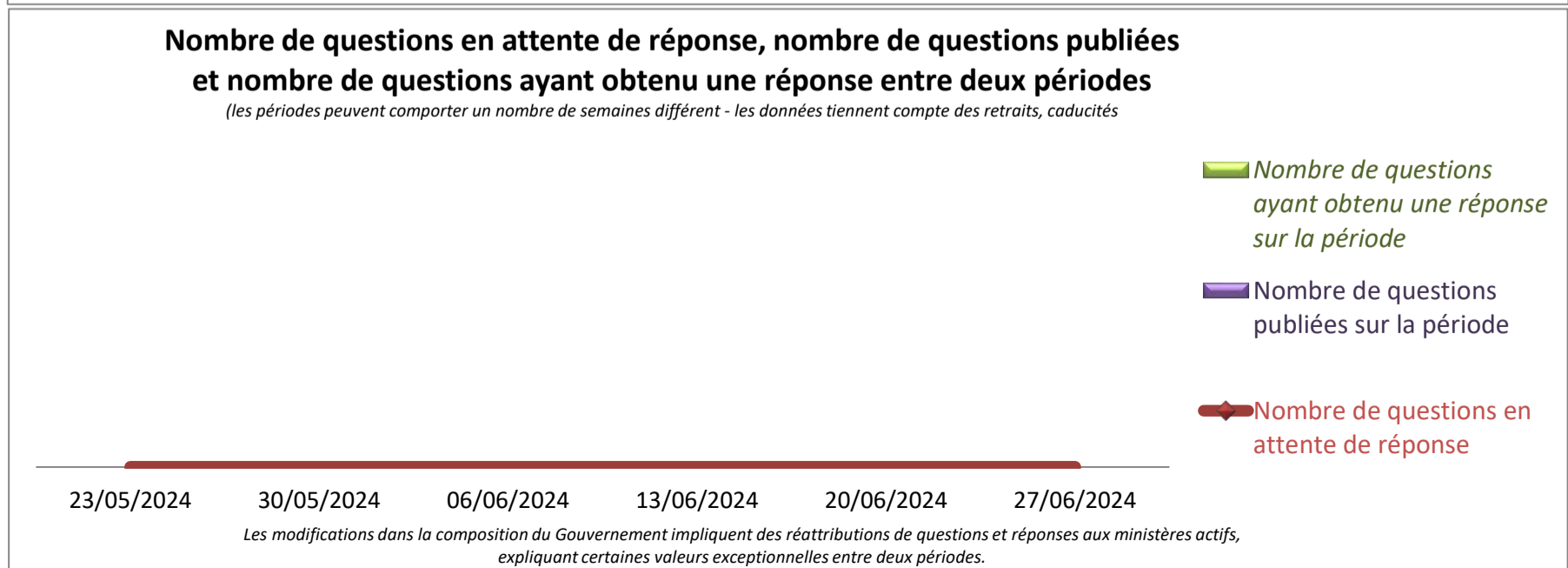
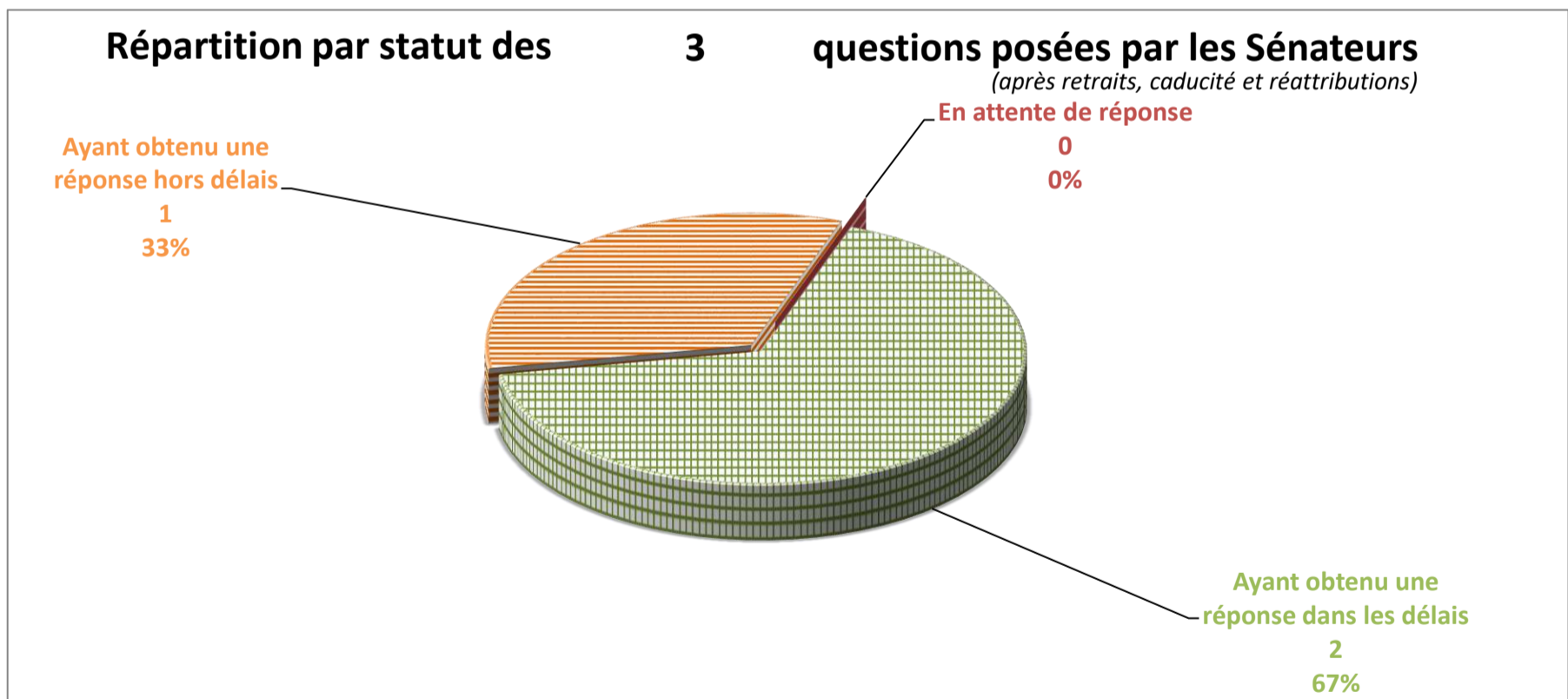
soit 0% du total de questions en attente

sans changement

entre le 20/06/2024 et le 27/06/2024

Le nombre de questions en attente de réponse tient compte des questions retirées, caduques et réattribuées

	entre le et le	20/06/2024 27/06/2024 <small>(sur la dernière période)</small>	30/06/2022 27/06/2024 <small>(sur la législature)</small>	
Nombre de questions ayant obtenu une réponse dans les délais (< 60 jours) <small>(après réattributions éventuelles)</small>		0	2	Taux de réponse tous ministères
Taux de réponse dans les délais			67%	15%
Nombre de questions ayant obtenu une réponse <small>(après réattributions éventuelles)</small>		0	3	
Taux de réponse total			100%	69%
Nombre de questions posées par les sénateurs <small>(après retraits, caducité et réattributions)</small>		0	3	soit 0% du total de questions posées



Santé et prévention

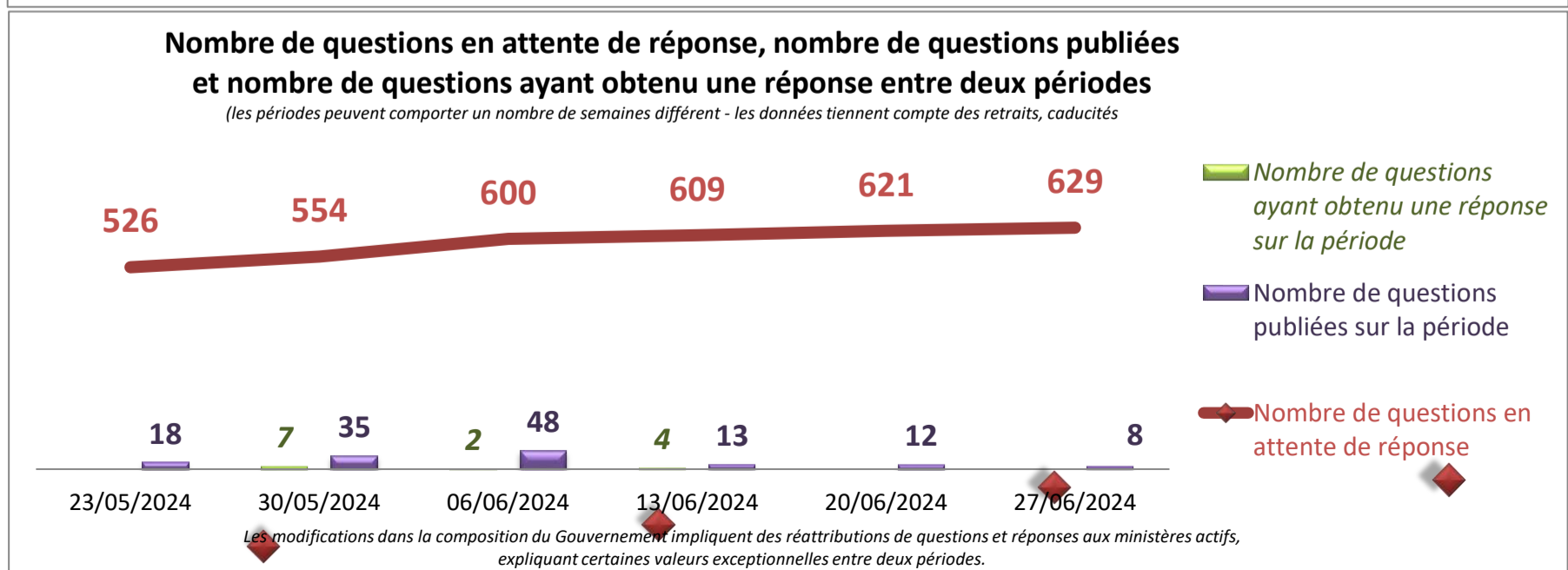
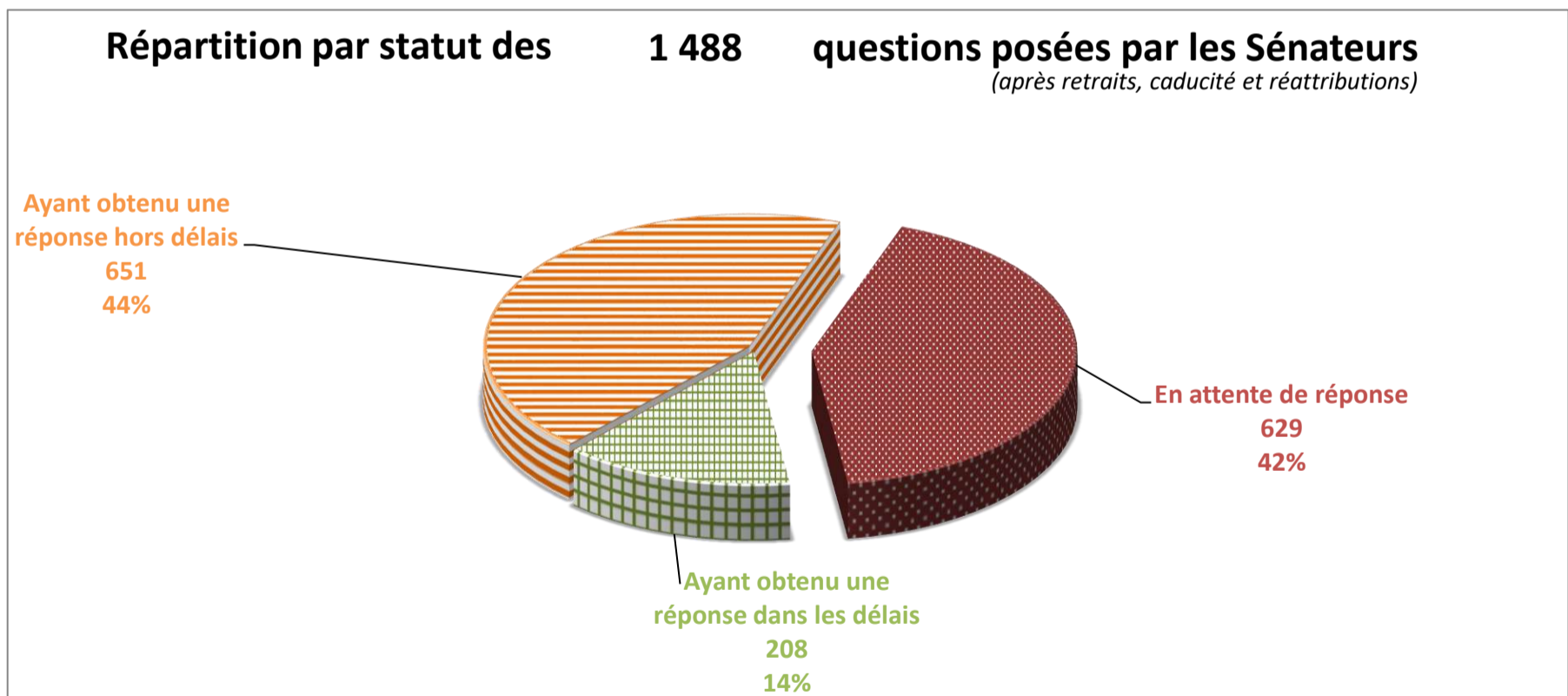
629 questions en attente de réponse sur les 1 488 questions posées par les Sénateurs depuis le 30/06/2022

soit 18% du total de questions en attente

en augmentation de 8 entre le 20/06/2024 et le 27/06/2024

Le nombre de questions en attente de réponse tient compte des questions retirées, caduques et réattribuées

	entre le et le	20/06/2024 27/06/2024 <small>(sur la dernière période)</small>	30/06/2022 27/06/2024 <small>(sur la législature)</small>	
Nombre de questions ayant obtenu une réponse dans les délais (< 60 jours) (après réattributions éventuelles)		0	208	Taux de réponse tous ministères
Taux de réponse dans les délais			14%	15%
Nombre de questions ayant obtenu une réponse (après réattributions éventuelles)		0	859	
Taux de réponse total			58%	69%
Nombre de questions posées par les sénateurs (après retraits, caducité et réattributions)		8	1 488	soit 13% du total de questions posées



Sports, jeux Olympiques et Paralympiques

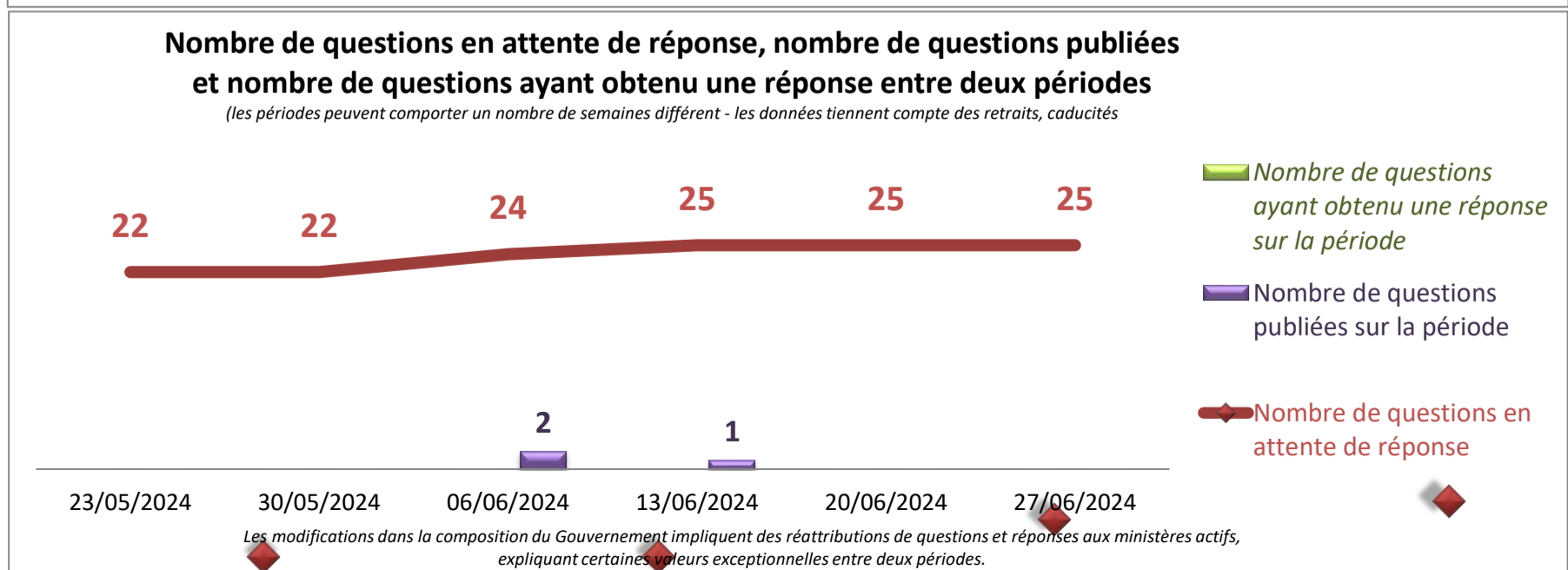
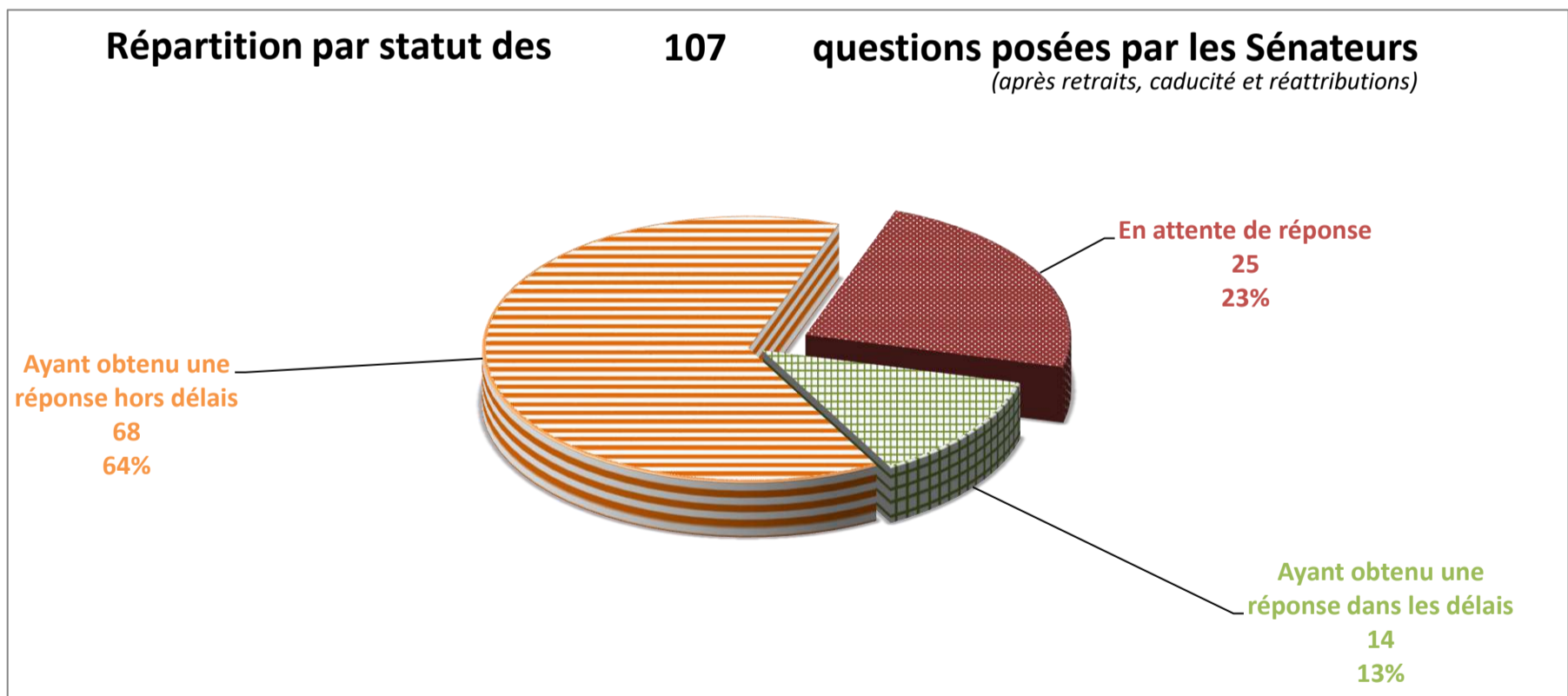
25 questions en attente de réponse sur les 107 questions posées par les Sénateurs depuis le 30/06/2022

soit 1% du total de questions en attente

sans changement entre le 20/06/2024 et le 27/06/2024

Le nombre de questions en attente de réponse tient compte des questions retirées, caduques et réattribuées

	entre le et le	20/06/2024 27/06/2024 <small>(sur la dernière période)</small>	30/06/2022 27/06/2024 <small>(sur la législature)</small>	
Nombre de questions ayant obtenu une réponse dans les délais (< 60 jours) <small>(après réattributions éventuelles)</small>		0	14	Taux de réponse tous ministères
Taux de réponse dans les délais			13%	15%
Nombre de questions ayant obtenu une réponse <small>(après réattributions éventuelles)</small>		0	82	
Taux de réponse total			77%	69%
Nombre de questions posées par les sénateurs <small>(après retraits, caducité et réattributions)</small>		0	107	soit 1% du total de questions posées



Transformation et fonction publiques

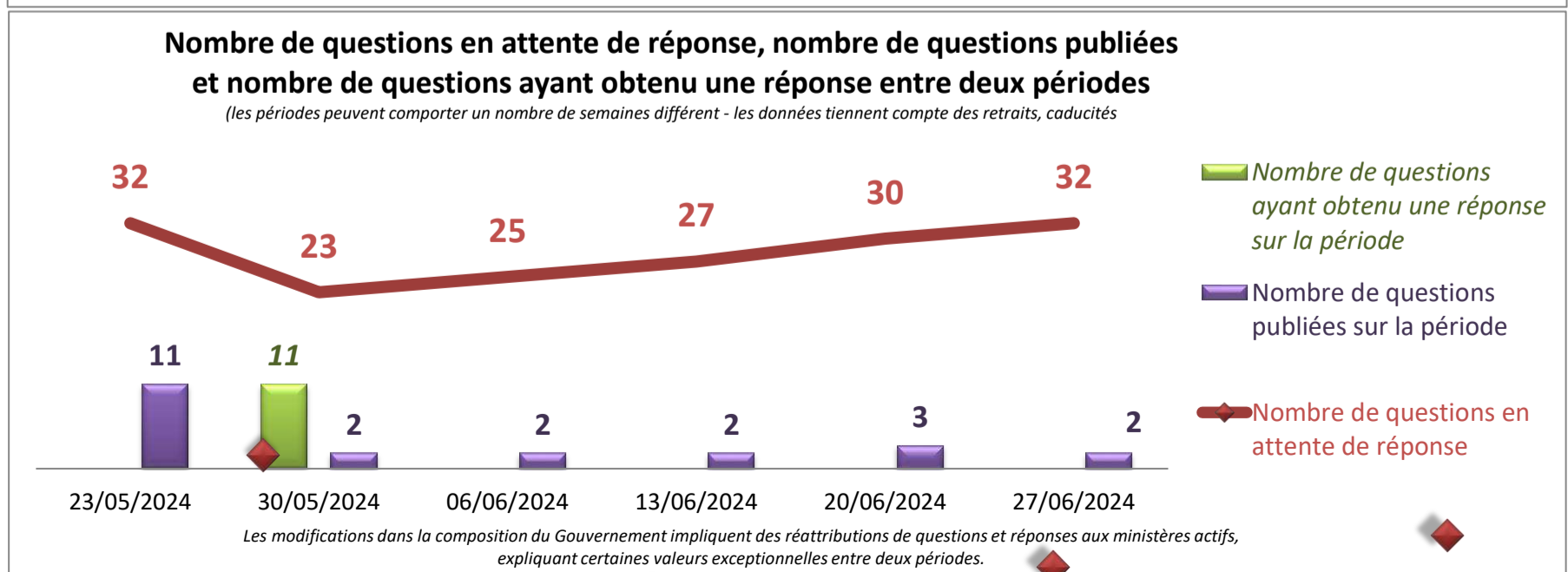
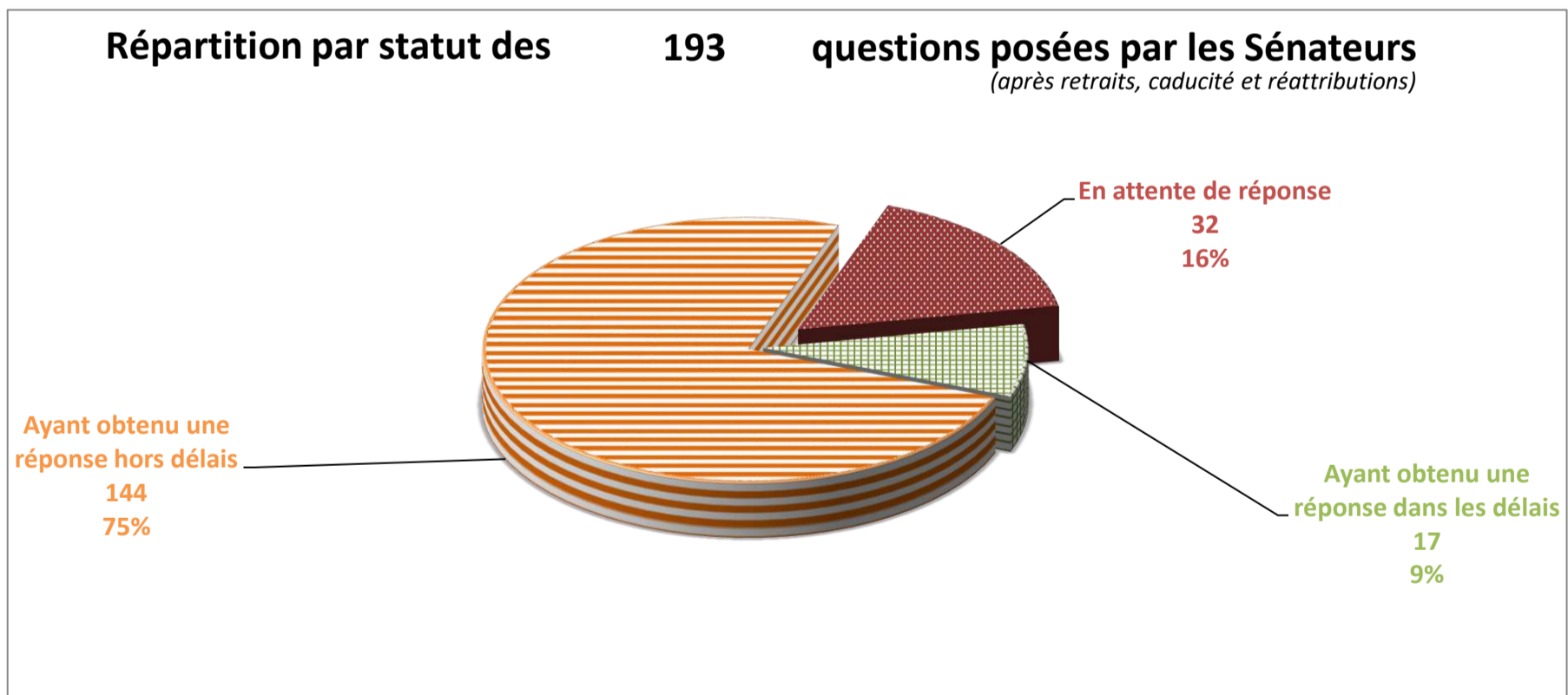
32 questions en attente de réponse sur les 193 questions posées par les Sénateurs depuis le 30/06/2022

soit 1% du total de questions en attente

en augmentation de 2 entre le 20/06/2024 et le 27/06/2024

Le nombre de questions en attente de réponse tient compte des questions retirées, caduques et réattribuées

	entre le et le	20/06/2024 27/06/2024 <small>(sur la dernière période)</small>	30/06/2022 27/06/2024 <small>(sur la législature)</small>	
Nombre de questions ayant obtenu une réponse dans les délais (< 60 jours) (après réattributions éventuelles)		0	17	Taux de réponse tous ministères
Taux de réponse dans les délais			9%	15%
Nombre de questions ayant obtenu une réponse (après réattributions éventuelles)		0	161	
Taux de réponse total			83%	69%
Nombre de questions posées par les sénateurs (après retraits, caducité et réattributions)		2	193	soit 2% du total de questions posées



Transition écologique et cohésion des territoires

259

questions en attente de réponse
 sur les 808 questions posées par les Sénateurs depuis le 30/06/2022

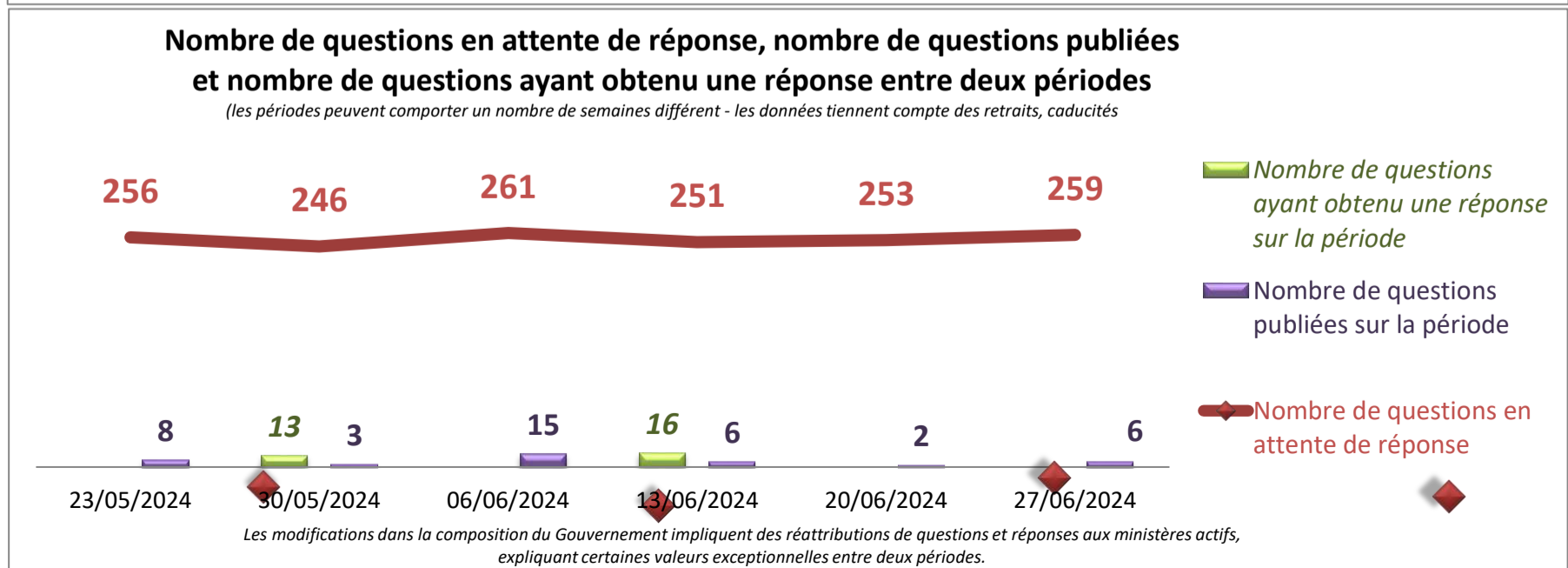
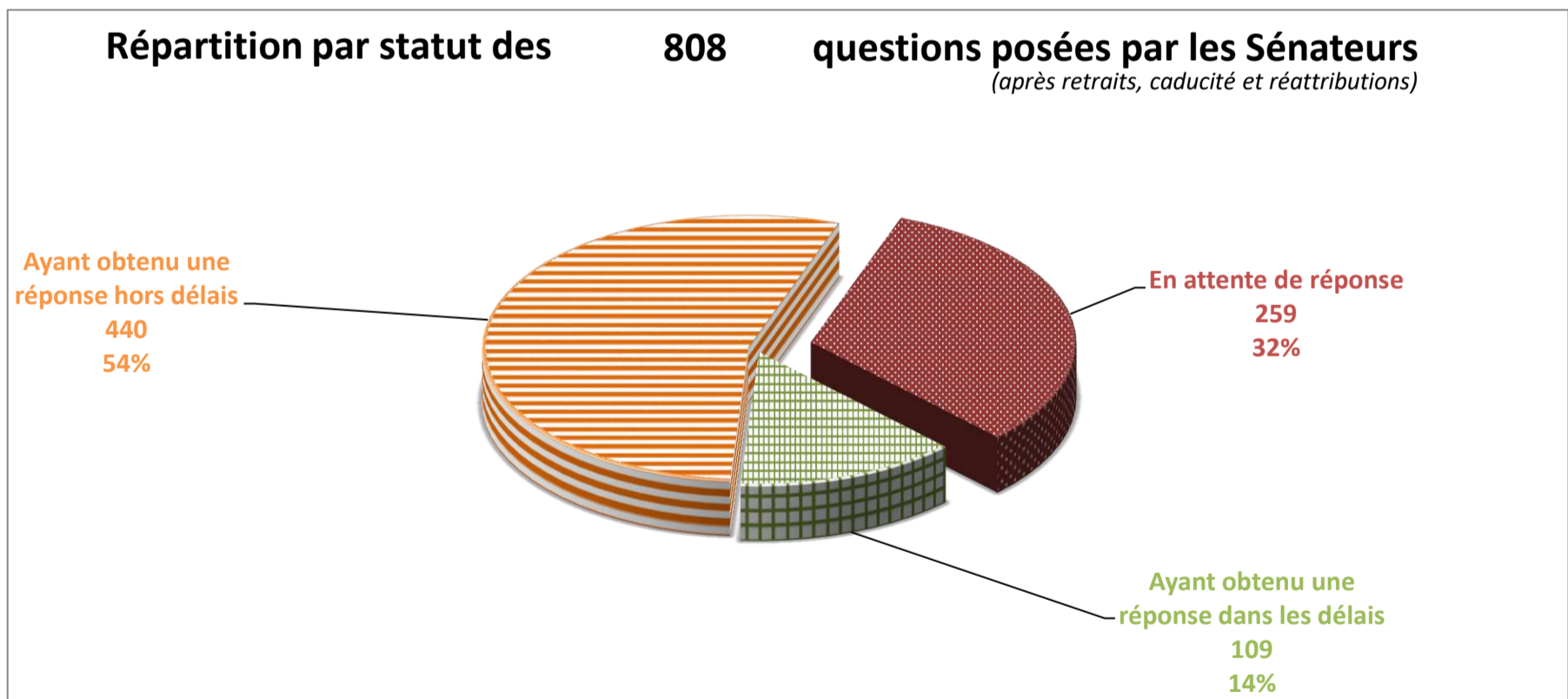
soit 7% du total de questions en attente

en augmentation de 6

entre le 20/06/2024 et le 27/06/2024

Le nombre de questions en attente de réponse tient compte des questions retirées, caduques et réattribuées

	entre le et le	20/06/2024 27/06/2024 <small>(sur la dernière période)</small>	30/06/2022 27/06/2024 <small>(sur la législature)</small>	
Nombre de questions ayant obtenu une réponse dans les délais (< 60 jours) <small>(après réattributions éventuelles)</small>		0	109	Taux de réponse tous ministères
Taux de réponse dans les délais			13%	15%
Nombre de questions ayant obtenu une réponse <small>(après réattributions éventuelles)</small>		0	549	
Taux de réponse total			68%	69%
Nombre de questions posées par les sénateurs <small>(après retraits, caducité et réattributions)</small>		6	808	soit 7% du total de questions posées



Transports

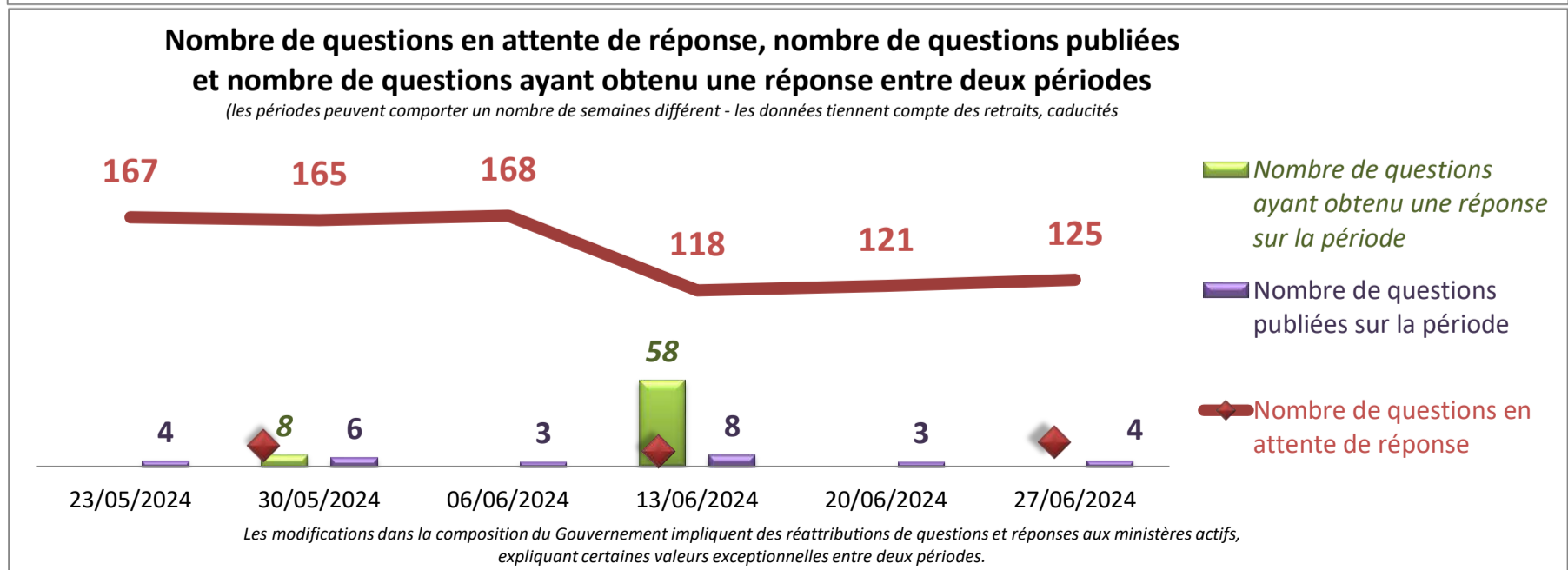
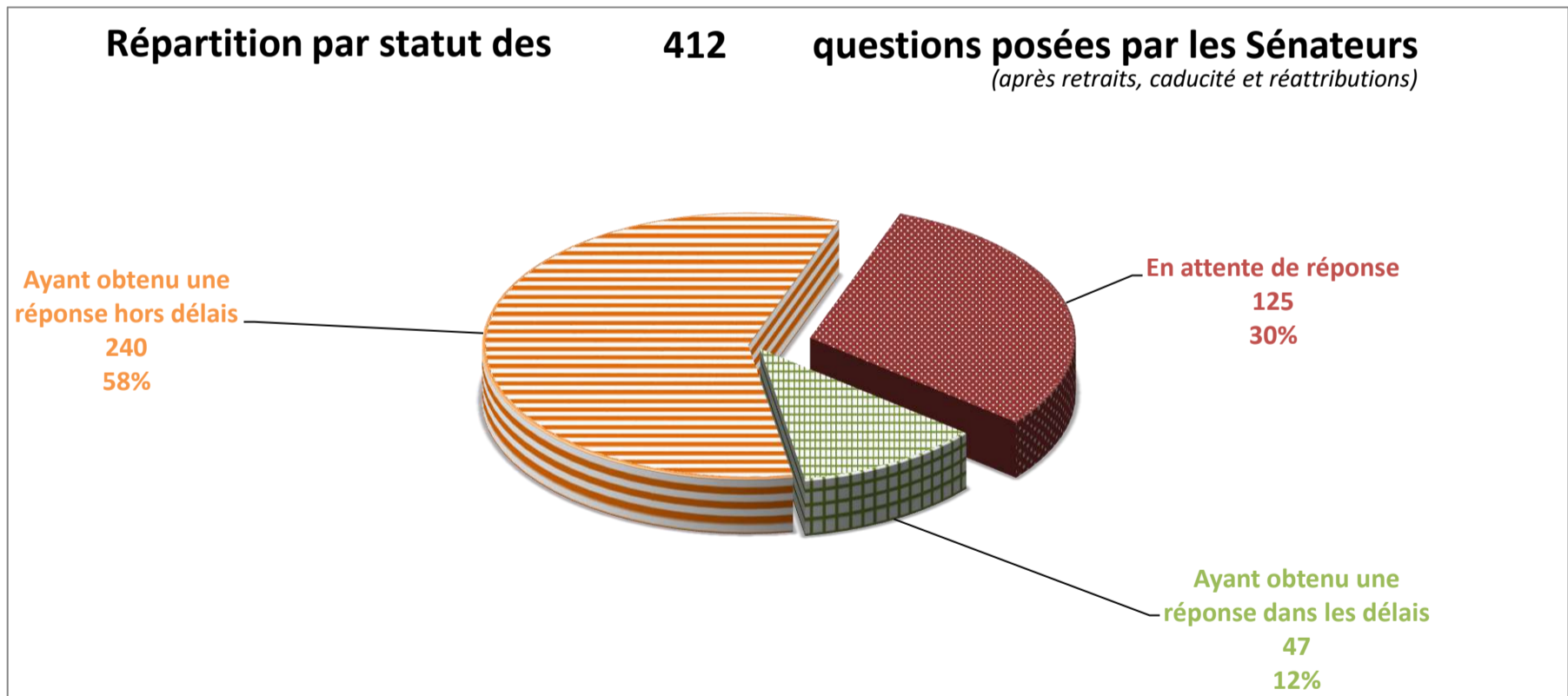
125 questions en attente de réponse sur les 412 questions posées par les Sénateurs depuis le 30/06/2022

soit 3% du total de questions en attente

en augmentation de 4 entre le 20/06/2024 et le 27/06/2024

Le nombre de questions en attente de réponse tient compte des questions retirées, caduques et réattribuées

	entre le et le	20/06/2024 27/06/2024 <small>(sur la dernière période)</small>	30/06/2022 27/06/2024 <small>(sur la législature)</small>	
Nombre de questions ayant obtenu une réponse dans les délais (< 60 jours) <small>(après réattributions éventuelles)</small>		0	47	Taux de réponse tous ministères
Taux de réponse dans les délais			11%	15%
Nombre de questions ayant obtenu une réponse <small>(après réattributions éventuelles)</small>		0	287	
Taux de réponse total			70%	69%
Nombre de questions posées par les sénateurs <small>(après retraits, caducité et réattributions)</small>		4	412	soit 4% du total de questions posées



Travail, santé et solidarités

282

questions en attente de réponse
 sur les 792 questions posées par les Sénateurs depuis le 30/06/2022

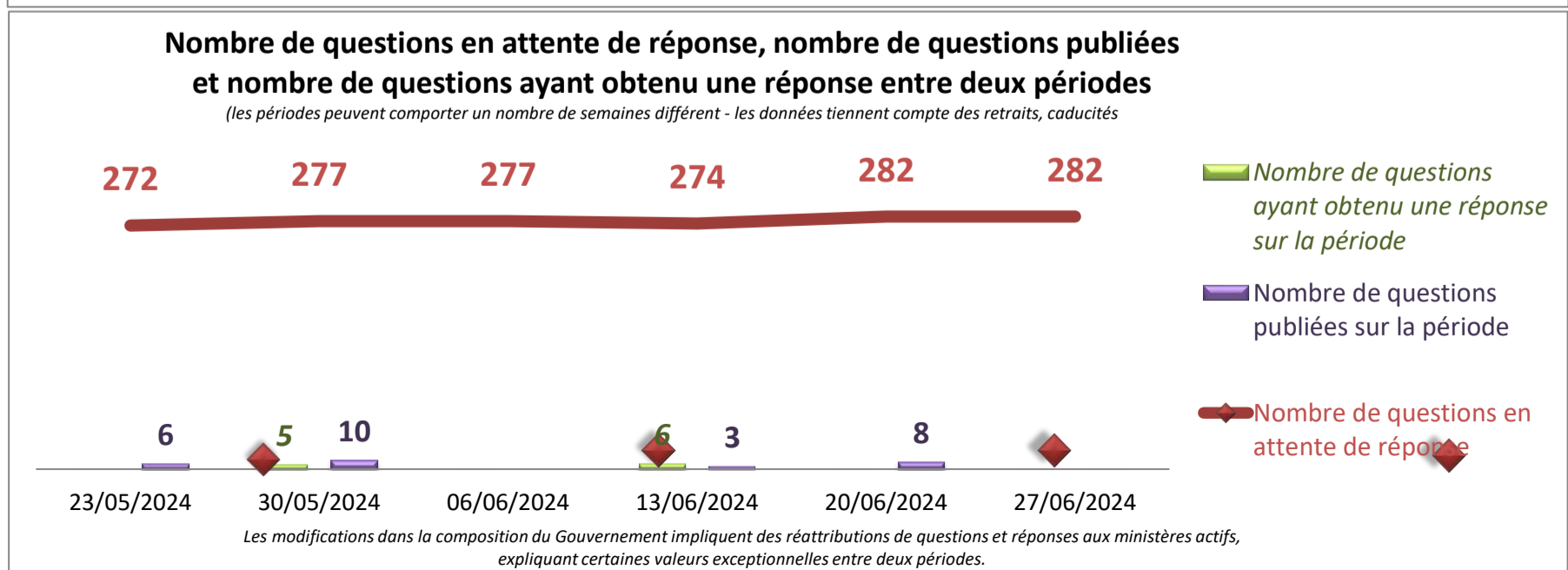
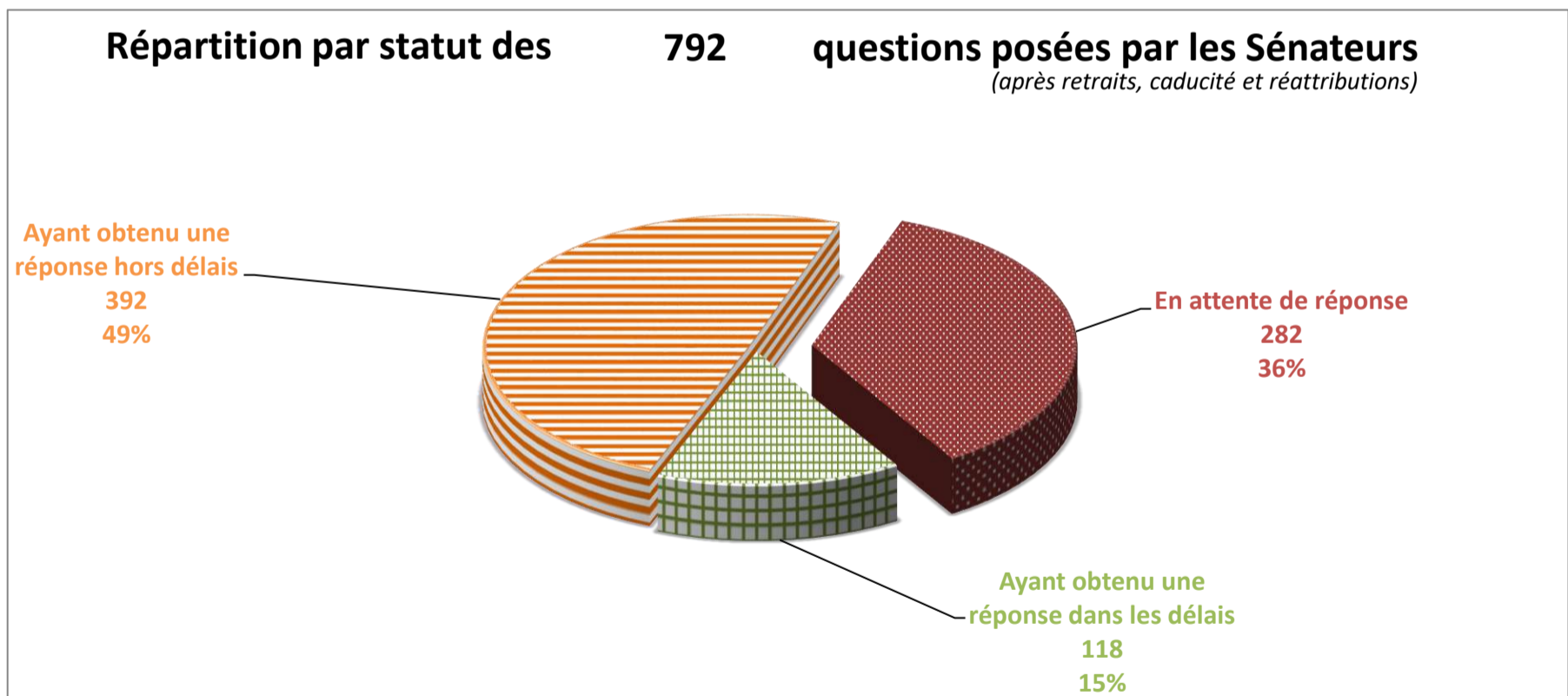
soit 8% du total de questions en attente

sans changement

entre le 20/06/2024 et le 27/06/2024

Le nombre de questions en attente de réponse tient compte des questions retirées, caduques et réattribuées

	entre le et le	20/06/2024 27/06/2024 <small>(sur la dernière période)</small>	30/06/2022 27/06/2024 <small>(sur la législature)</small>	
Nombre de questions ayant obtenu une réponse dans les délais (< 60 jours) (après réattributions éventuelles)		0	118	Taux de réponse tous ministères
Taux de réponse dans les délais			15%	15%
Nombre de questions ayant obtenu une réponse (après réattributions éventuelles)		0	510	
Taux de réponse total			64%	69%
Nombre de questions posées par les sénateurs (après retraits, caducité et réattributions)		0	792	soit 7% du total de questions posées



Ville et citoyenneté

8 questions en attente de réponse
 sur les 14 questions posées par les Sénateurs depuis le 30/06/2022

soit 0% du total de questions en attente

sans changement entre le 20/06/2024 et le 27/06/2024

Le nombre de questions en attente de réponse tient compte des questions retirées, caduques et réattribuées

	entre le et le	20/06/2024 27/06/2024 <small>(sur la dernière période)</small>	30/06/2022 27/06/2024 <small>(sur la législature)</small>	
Nombre de questions ayant obtenu une réponse dans les délais (< 60 jours) (après réattributions éventuelles)		0	1	Taux de réponse tous ministères
Taux de réponse dans les délais			7%	15%
Nombre de questions ayant obtenu une réponse (après réattributions éventuelles)		1	6	
Taux de réponse total			43%	69%
Nombre de questions posées par les sénateurs (après retraits, caducité et réattributions)		1	14	soit 0% du total de questions posées

