

QUESTIONS ECRITES
Réponses du Gouvernement
aux questions écrites des Sénateurs
Statistiques détaillées

Situation au
06/06/2024

sur la
XVIème législature

depuis le
30/06/2022

DIRECTION DE LA SÉANCE



Direction de la Séance

QUESTIONS ECRITES

Réponses du Gouvernement aux questions écrites des Sénateurs

CONTENU DU DOCUMENT

Situation au 06/06/2024 sur la XVIème législature

Fiche des chiffres clés du Gouvernement 3

Classements des ministres 5

Sur la législature selon :

- le taux de réponse	6
- le taux de réponse dans les délais règlementaires	7
- le nombre de questions en attente de réponse	8
- le nombre de questions ayant obtenu une réponse	9

Sur la dernière période (entre le 30/05/2024 et le 06/06/2024) selon :

- le nombre de questions ayant obtenu une réponse - dernière tendance	10
---	----

Fiches détaillées par ministre 11

Agriculture et souveraineté alimentaire	12
Agriculture et souveraineté alimentaire (MD)	13
Anciens combattants et mémoire	14
Armées	15
Collectivités territoriales et ruralité	16
Commerce extérieur, attractivité, francophonie et Français de l'étranger	17
Comptes publics	18
Culture	19
Développement et partenariats internationaux	20
Économie, finances, souveraineté industrielle et numérique	21
Éducation nationale et jeunesse	22
Égalité femmes-hommes et lutte contre les discriminations	23
Enfance, jeunesse et familles	24
Enseignement supérieur et recherche	25
Entreprises, tourisme et consommation	26
Europe	27
Europe et affaires étrangères	28
Industrie et énergie	29
Intérieur et outre-mer	30
Justice	31
Logement	32
Mer et biodiversité	33
Numérique	34
Outre-mer	35
Personnes âgées et personnes handicapées	36
Premier ministre	37
Relations avec le Parlement	38
Renouveau démocratique, porte-parole du Gouvernement	39
Santé et prévention	40
Sports, jeux Olympiques et Paralympiques	41
Transformation et fonction publiques	42
Transition écologique et cohésion des territoires	43
Transports	44
Travail, santé et solidarités	45
Ville et citoyenneté	46



Direction de la Séance

QUESTIONS ECRITES

Réponses du Gouvernement aux questions écrites des Sénateurs

Fiche des chiffres clés du Gouvernement



Direction de la Séance

QUESTIONS ECRITES

Réponses du Gouvernement aux questions écrites des Sénateurs situation au 06/06/2024 sur la XVIème législature

Chiffres clés du Gouvernement

3 531

questions en attente de réponse sur les
11 503 questions posées par les Sénateurs
depuis le 30/06/2022

en augmentation de

120

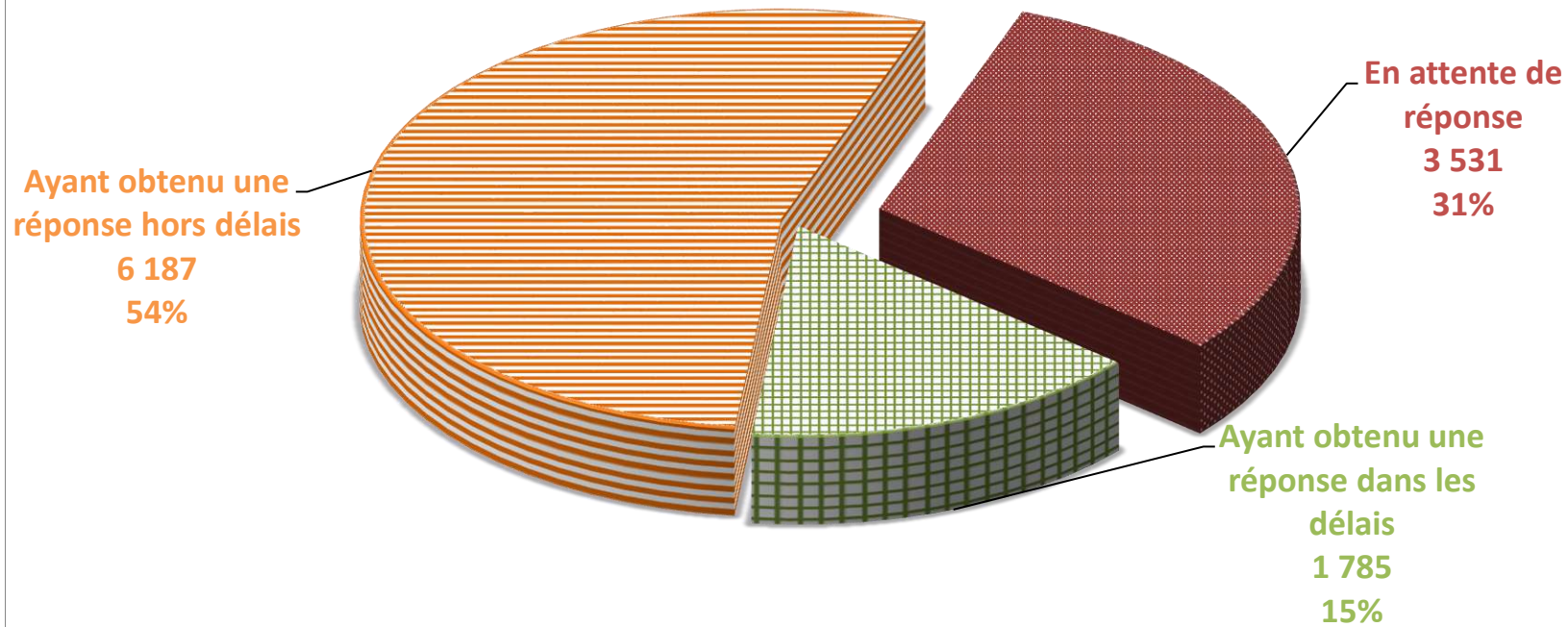
entre le 30/05/2024 et le 06/06/2024

Le nombre de questions en attente de réponse tient compte des questions retirées, caduques et réattribuées

	entre le et le	30/05/2024 06/06/2024 <small>(sur la dernière période)</small>	30/06/2022 06/06/2024 <small>(sur la législature)</small>
Nombre de questions ayant obtenu une réponse dans les délais (< 60 jours) <small>(après réattributions éventuelles)</small>		7	1 785
Taux de réponse dans les délais			16%
Nombre de questions ayant obtenu une réponse <small>(après réattributions éventuelles)</small>		54	7 972
Taux de réponse total			69%
Nombre de questions posées par les Sénateurs <small>(après retraits, caducité et réattributions)</small>		174	11 503

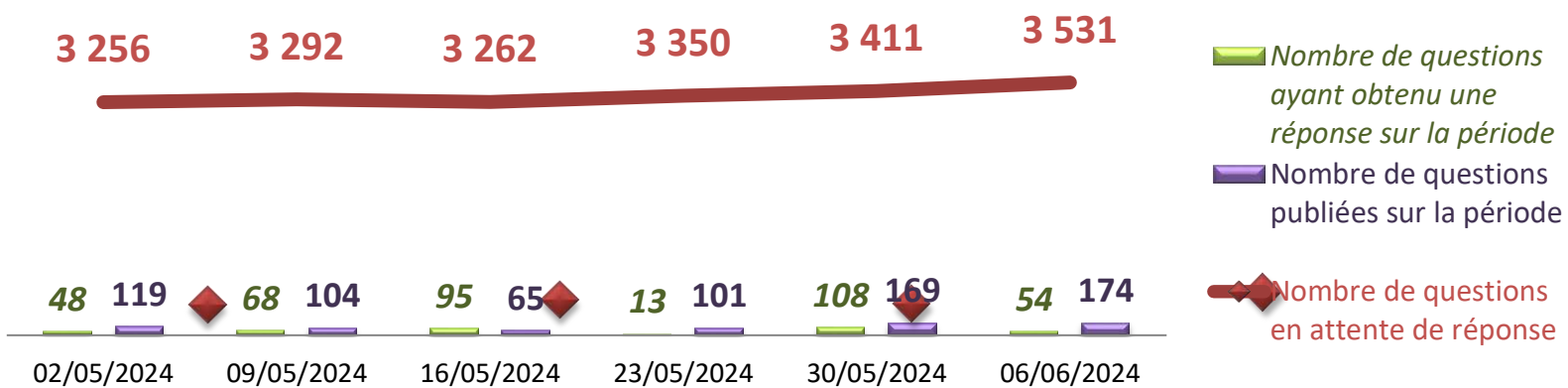
Répartition par statut des 11 503 questions posées par les Sénateurs

(après retraits, caducité et réattributions)



Nombre de questions en attente de réponse, nombre de questions publiées et nombre de questions ayant obtenu une réponse entre deux périodes

(les périodes peuvent comporter un nombre de semaines différent - les données tiennent compte des retraits, caducités)



Les modifications dans la composition du Gouvernement impliquent des réattributions de questions et réponses aux ministères actifs, expliquant certaines valeurs exceptionnelles entre deux périodes.



Direction de la Séance

QUESTIONS ECRITES

Réponses du Gouvernement aux questions écrites des Sénateurs

Classements des ministres

Sur la législature selon :

- **le taux de réponse**
- **le taux de réponse dans les délais réglementaires**
- **le nombre de questions en attente de réponse**
- **le nombre de questions ayant obtenu une réponse**

Sur la dernière période (entre le 30/05/2024 et le 06/06/2024) selon :

- **le nombre de questions ayant obtenu une réponse - dernière tendance**

QUESTIONS ECRITES

Réponses du Gouvernement aux questions écrites des Sénateurs
Situation au 06/06/2024 sur la XVIème législature

CLASSEMENT DES MINISTRES SELON LE TAUX DE RÉPONSE

Classement par taux de réponse sur la législature du plus faible au plus élevé

puis en cas d'égalité de la valeur entière du taux de réponse, par nombre de questions en attente de réponse du plus élevé au plus faible

	Taux de réponse	Nombre de questions en attente de réponse	Nombre de questions ayant obtenu une réponse
Total Gouvernement	69%	3 531	7 972
1 Agriculture et souveraineté alimentaire (MD)	30%	21	9
2 Ville et citoyenneté	38%	8	5
3 Enfance, jeunesse et familles	39%	53	34
4 Développement et partenariats internationaux	50%	1	1
5 Transports	58%	168	229
6 Armées	58%	30	41
7 Égalité femmes-hommes et lutte contre les discriminations	58%	5	7
8 Santé et prévention	59%	600	855
9 Entreprises, tourisme et consommation	62%	55	90
10 Premier ministre	63%	20	34
11 Économie, finances, souveraineté industrielle et numérique	64%	327	579
12 Mer et biodiversité	64%	83	145
13 Travail, santé et solidarités	65%	277	504
14 Logement	65%	114	216
15 Transition écologique et cohésion des territoires	67%	261	533
16 Intérieur et outre-mer	70%	360	836
17 Agriculture et souveraineté alimentaire	71%	202	495
18 Collectivités territoriales et ruralité	72%	243	638
19 Comptes publics	72%	92	237
20 Enseignement supérieur et recherche	73%	59	158
21 Éducation nationale et jeunesse	77%	145	484
22 Sports, jeux Olympiques et Paralympiques	77%	24	82
23 Numérique	77%	19	64
24 Personnes âgées et personnes handicapées	78%	82	291
25 Justice	78%	81	294
26 Culture	78%	44	152
27 Outre-mer	78%	2	7
28 Industrie et énergie	83%	63	304
29 Europe et affaires étrangères	86%	56	347
30 Transformation et fonction publiques	87%	25	161
31 Commerce extérieur, attractivité, francophonie et Français de l'étranger	89%	6	51
32 Europe	92%	2	24
33 Anciens combattants et mémoire	94%	3	48
34 Renouveau démocratique, porte-parole du Gouvernement	100%	0	3
35 Relations avec le Parlement	100%	0	14

QUESTIONS ECRITES

**Réponses du Gouvernement aux questions écrites des Sénateurs
Situation au 06/06/2024 sur la XVIème législature**

CLASSEMENT DES MINISTRES

SELON LE TAUX DE RÉPONSE DANS LES DÉLAIS (2 MOIS)

Classement par taux de réponse dans les délais réglementaires (2 mois / 60 jours) sur la législature du plus faible au plus élevé

puis en cas d'égalité de la valeur entière du taux de réponse dans les délais, par nombre de questions ayant obtenu une réponse dans les délais du plus faible au plus élevé puis par taux de réponse

	Taux de réponse dans les délais	Nombre de questions ayant obtenu une réponse dans les délais	Taux de réponse
Total Gouvernement	16%	1 785	69%
1 Agriculture et souveraineté alimentaire (MD)	7%	2	30%
2 Ville et citoyenneté	8%	1	38%
3 Armées	8%	6	58%
4 Enfance, jeunesse et familles	9%	8	39%
5 Transformation et fonction publiques	9%	17	87%
6 Intérieur et outre-mer	9%	113	70%
7 Collectivités territoriales et ruralité	10%	88	72%
8 Outre-mer	11%	1	78%
9 Enseignement supérieur et recherche	11%	23	73%
10 Transports	12%	46	58%
11 Sports, jeux Olympiques et Paralympiques	13%	14	77%
12 Comptes publics	13%	42	72%
13 Mer et biodiversité	14%	31	64%
14 Transition écologique et cohésion des territoires	14%	109	67%
15 Santé et prévention	14%	208	59%
16 Justice	15%	56	78%
17 Personnes âgées et personnes handicapées	15%	56	78%
18 Travail, santé et solidarités	15%	116	65%
19 Économie, finances, souveraineté industrielle et numérique	15%	134	64%
20 Entreprises, tourisme et consommation	16%	23	62%
21 Logement	16%	52	65%
22 Commerce extérieur, attractivité, francophonie et Français de l'étranger	18%	10	89%
23 Numérique	19%	16	77%
24 Éducation nationale et jeunesse	19%	119	77%
25 Industrie et énergie	21%	77	83%
26 Premier ministre	22%	12	63%
27 Europe	23%	6	92%
28 Anciens combattants et mémoire	24%	12	94%
29 Culture	27%	52	78%
30 Agriculture et souveraineté alimentaire	28%	193	71%
31 Europe et affaires étrangères	30%	121	86%
32 Égalité femmes-hommes et lutte contre les discriminations	33%	4	58%
33 Développement et partenariats internationaux	50%	1	50%
34 Renouveau démocratique, porte-parole du Gouvernement	67%	2	100%
35 Relations avec le Parlement	100%	14	100%

QUESTIONS ECRITES

**Réponses du Gouvernement aux questions écrites des Sénateurs
Situation au 06/06/2024 sur la XVIème législature**

CLASSEMENT DES MINISTRES

SELON LE NOMBRE DE QUESTIONS EN ATTENTE DE RÉPONSE

Classement par nombre de questions écrites en attente de réponse sur la législature du plus élevé au plus faible

puis en cas d'égalité, par nombre de questions ayant obtenu une réponse du plus faible au plus élevé

	Nombre de questions en attente de réponse	en % du nombre total de questions en attente de réponse	Nombre de questions ayant obtenu une réponse
Total Gouvernement	3 531	100%	7 972
1 Santé et prévention	600	17%	855
2 Intérieur et outre-mer	360	10%	836
3 Économie, finances, souveraineté industrielle et numérique	327	9%	579
4 Travail, santé et solidarités	277	8%	504
5 Transition écologique et cohésion des territoires	261	7%	533
6 Collectivités territoriales et ruralité	243	7%	638
7 Agriculture et souveraineté alimentaire	202	6%	495
8 Transports	168	5%	229
9 Éducation nationale et jeunesse	145	4%	484
10 Logement	114	3%	216
11 Comptes publics	92	3%	237
12 Mer et biodiversité	83	2%	145
13 Personnes âgées et personnes handicapées	82	2%	291
14 Justice	81	2%	294
15 Industrie et énergie	63	2%	304
16 Enseignement supérieur et recherche	59	2%	158
17 Europe et affaires étrangères	56	2%	347
18 Entreprises, tourisme et consommation	55	2%	90
19 Enfance, jeunesse et familles	53	2%	34
20 Culture	44	1%	152
21 Armées	30	1%	41
22 Transformation et fonction publiques	25	1%	161
23 Sports, jeux Olympiques et Paralympiques	24	1%	82
24 Agriculture et souveraineté alimentaire (MD)	21	1%	9
25 Premier ministre	20	1%	34
26 Numérique	19	1%	64
27 Ville et citoyenneté	8	0%	5
28 Commerce extérieur, attractivité, francophonie et Français de l'étranger	6	0%	51
29 Égalité femmes-hommes et lutte contre les discriminations	5	0%	7
30 Anciens combattants et mémoire	3	0%	48
31 Outre-mer	2	0%	7
32 Europe	2	0%	24
33 Développement et partenariats internationaux	1	0%	1
34 Renouveau démocratique, porte-parole du Gouvernement	0	0%	3
35 Relations avec le Parlement	0	0%	14

QUESTIONS ECRITES

**Réponses du Gouvernement aux questions écrites des Sénateurs
Situation au 06/06/2024 sur la XVIème législature**

**CLASSEMENT DES MINISTRES
SELON LE NOMBRE DE QUESTIONS AYANT OBTENU UNE RÉPONSE**

Classement par nombre de questions écrites ayant obtenu une réponse sur la législature du plus faible au plus élevé
puis en cas d'égalité, par nombre de questions en attente de réponse du plus élevé au plus faible

	Nombre de questions ayant obtenu une réponse	Nombre de questions en attente de réponse	Taux de réponse
Total Gouvernement	7 972	3 531	69%
1 Développement et partenariats internationaux	1	1	50%
2 Renouveau démocratique, porte-parole du Gouvernement	3	0	100%
3 Ville et citoyenneté	5	8	38%
4 Égalité femmes-hommes et lutte contre les discriminations	7	5	58%
5 Outre-mer	7	2	78%
6 Agriculture et souveraineté alimentaire (MD)	9	21	30%
7 Relations avec le Parlement	14	0	100%
8 Europe	24	2	92%
9 Enfance, jeunesse et familles	34	53	39%
10 Premier ministre	34	20	63%
11 Armées	41	30	58%
12 Anciens combattants et mémoire	48	3	94%
13 Commerce extérieur, attractivité, francophonie et Français de l'étranger	51	6	89%
14 Numérique	64	19	77%
15 Sports, jeux Olympiques et Paralympiques	82	24	77%
16 Entreprises, tourisme et consommation	90	55	62%
17 Mer et biodiversité	145	83	64%
18 Culture	152	44	78%
19 Enseignement supérieur et recherche	158	59	73%
20 Transformation et fonction publiques	161	25	87%
21 Logement	216	114	65%
22 Transports	229	168	58%
23 Comptes publics	237	92	72%
24 Personnes âgées et personnes handicapées	291	82	78%
25 Justice	294	81	78%
26 Industrie et énergie	304	63	83%
27 Europe et affaires étrangères	347	56	86%
28 Éducation nationale et jeunesse	484	145	77%
29 Agriculture et souveraineté alimentaire	495	202	71%
30 Travail, santé et solidarités	504	277	65%
31 Transition écologique et cohésion des territoires	533	261	67%
32 Économie, finances, souveraineté industrielle et numérique	579	327	64%
33 Collectivités territoriales et ruralité	638	243	72%
34 Intérieur et outre-mer	836	360	70%
35 Santé et prévention	855	600	59%

QUESTIONS ECRITES

Réponses du Gouvernement aux questions écrites des Sénateurs
Situation au 06/06/2024 sur la XVIème législature

CLASSEMENT DES MINISTRES

SELON LE NOMBRE DE QUESTIONS AYANT OBTENU UNE RÉPONSE SUR LA DERNIÈRE PÉRIODE entre le 30/05/2024 et le 06/06/2024

Classement par nombre de questions écrites ayant obtenu une réponse sur la dernière période du plus faible au plus élevé
puis en cas d'égalité, par nombre de questions en attente de réponse du plus élevé au plus faible

	Nombre de questions ayant obtenu une réponse entre le 30/05/2024 et le 06/06/2024	Nombre de questions en attente de réponse	Taux de réponse
Total Gouvernement	54	3 531	69%
1 Travail, santé et solidarités	0	277	65%
2 Transition écologique et cohésion des territoires	0	261	67%
3 Collectivités territoriales et ruralité	0	243	72%
4 Agriculture et souveraineté alimentaire	0	202	71%
5 Transports	0	168	58%
6 Logement	0	114	65%
7 Personnes âgées et personnes handicapées	0	82	78%
8 Industrie et énergie	0	63	83%
9 Europe et affaires étrangères	0	56	86%
10 Entreprises, tourisme et consommation	0	55	62%
11 Enfance, jeunesse et familles	0	53	39%
12 Armées	0	30	58%
13 Transformation et fonction publiques	0	25	87%
14 Sports, jeux Olympiques et Paralympiques	0	24	77%
15 Agriculture et souveraineté alimentaire (MD)	0	21	30%
16 Premier ministre	0	20	63%
17 Numérique	0	19	77%
18 Ville et citoyenneté	0	8	38%
19 Commerce extérieur, attractivité, francophonie et Français de l'étranger	0	6	89%
20 Égalité femmes-hommes et lutte contre les discriminations	0	5	58%
21 Anciens combattants et mémoire	0	3	94%
22 Europe	0	2	92%
23 Développement et partenariats internationaux	0	1	50%
24 Relations avec le Parlement	0	0	100%
25 Renouveau démocratique, porte-parole du Gouvernement	0	0	100%
26 Intérieur et outre-mer	1	360	70%
27 Justice	1	81	78%
28 Outre-mer	1	2	78%
29 Santé et prévention	2	600	59%
30 Éducation nationale et jeunesse	3	145	77%
31 Culture	3	44	78%
32 Économie, finances, souveraineté industrielle et numérique	6	327	64%
33 Enseignement supérieur et recherche	9	59	73%
34 Mer et biodiversité	11	83	64%
35 Comptes publics	17	92	72%



Direction de la Séance

QUESTIONS ECRITES

Réponses du Gouvernement aux questions écrites des Sénateurs

Fiches détaillées par ministre

Agriculture et souveraineté alimentaire (MD)

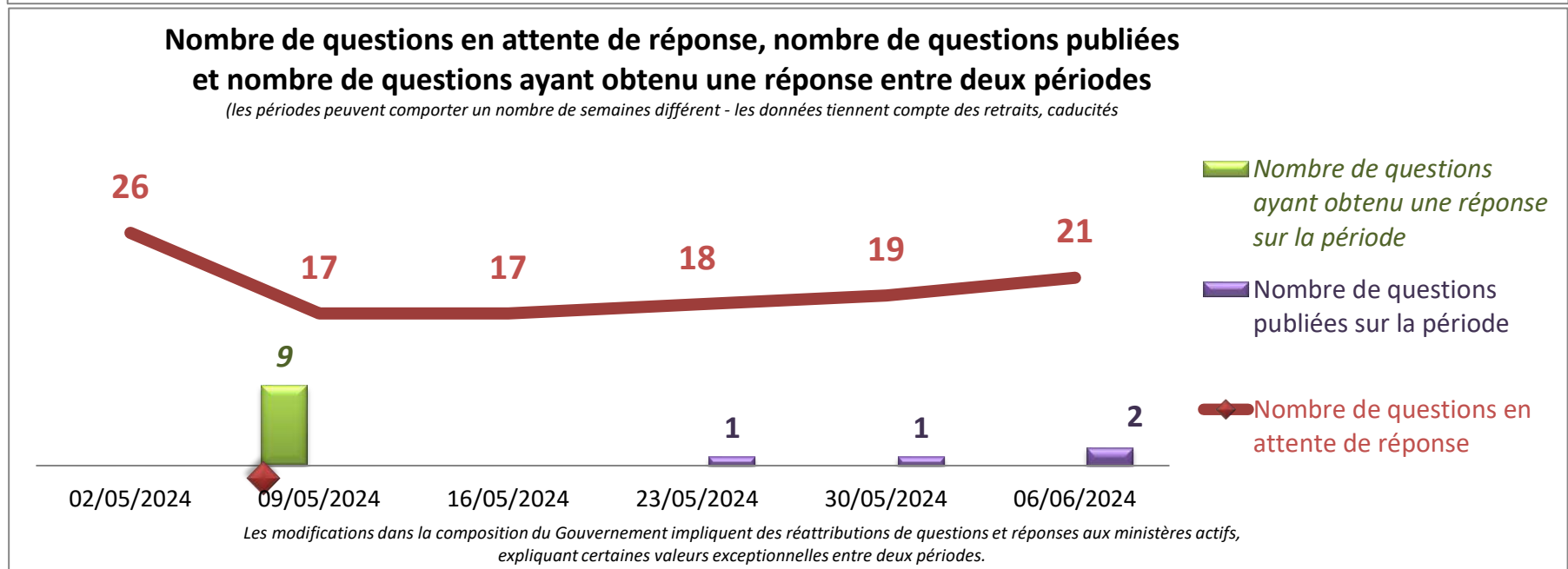
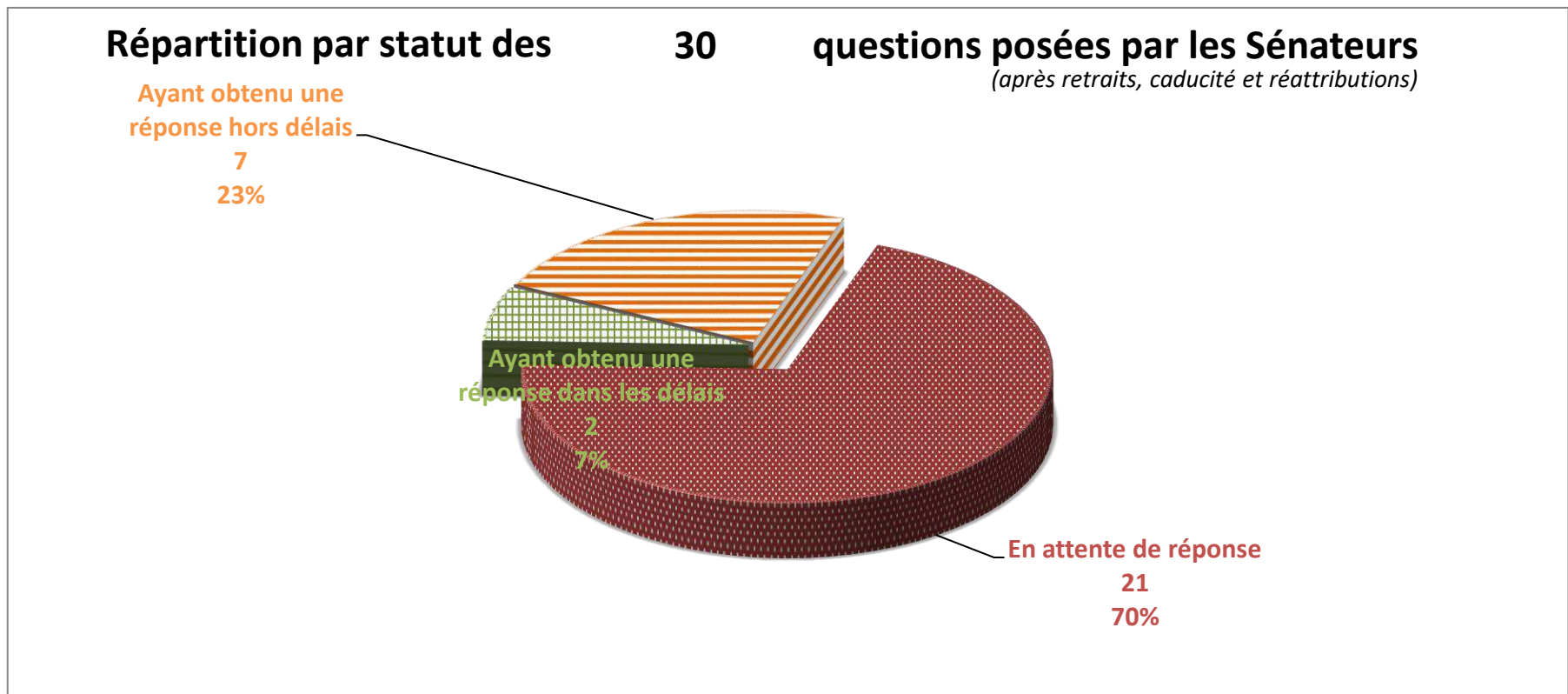
21 questions en attente de réponse sur les 30 questions posées par les Sénateurs depuis le 30/06/2022

soit 1% du total de questions en attente

en augmentation de **2** entre le 30/05/2024 et le 06/06/2024

Le nombre de questions en attente de réponse tient compte des questions retirées, caduques et réattribuées

	entre le et le	30/05/2024 06/06/2024 <small>(sur la dernière période)</small>	30/06/2022 06/06/2024 <small>(sur la législature)</small>	
Nombre de questions ayant obtenu une réponse dans les délais (< 60 jours) <small>(après réattributions éventuelles)</small>		0	2	Taux de réponse tous ministères
Taux de réponse dans les délais			7%	16%
Nombre de questions ayant obtenu une réponse <small>(après réattributions éventuelles)</small>		0	9	
Taux de réponse total			30%	69%
Nombre de questions posées par les sénateurs <small>(après retraits, caducité et réattributions)</small>		2	30	soit 0% du total de questions posées



Agriculture et souveraineté alimentaire

202

questions en attente de réponse
 sur les 697 questions posées par les Sénateurs depuis le 30/06/2022

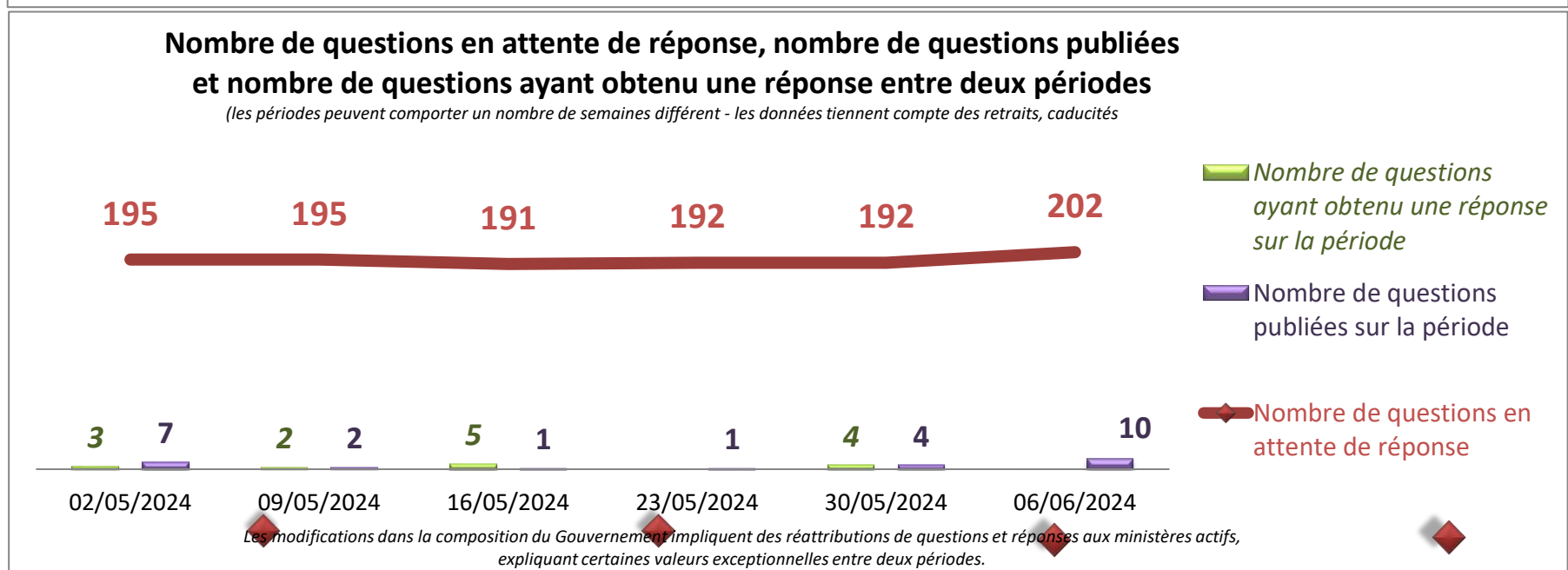
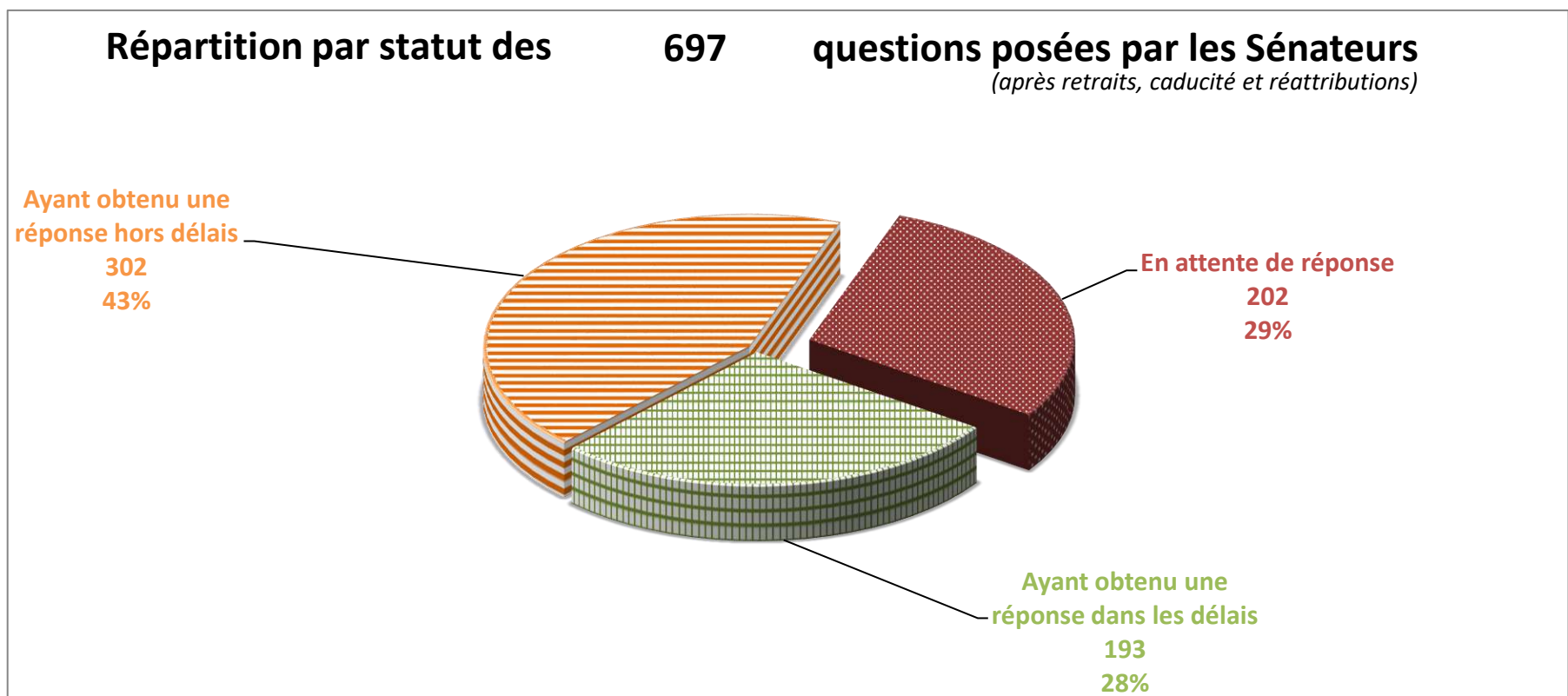
soit 6% du total de questions en attente

en augmentation de 10

entre le 30/05/2024 et le 06/06/2024

Le nombre de questions en attente de réponse tient compte des questions retirées, caduques et réattribuées

	entre le et le	30/05/2024 06/06/2024 <small>(sur la dernière période)</small>	30/06/2022 06/06/2024 <small>(sur la législature)</small>	
Nombre de questions ayant obtenu une réponse dans les délais (< 60 jours) (après réattributions éventuelles)		0	193	Taux de réponse tous ministères
Taux de réponse dans les délais			28%	16%
Nombre de questions ayant obtenu une réponse (après réattributions éventuelles)		0	495	
Taux de réponse total			71%	69%
Nombre de questions posées par les sénateurs (après retraits, caducité et réattributions)		10	697	soit 6% du total de questions posées



Anciens combattants et mémoire

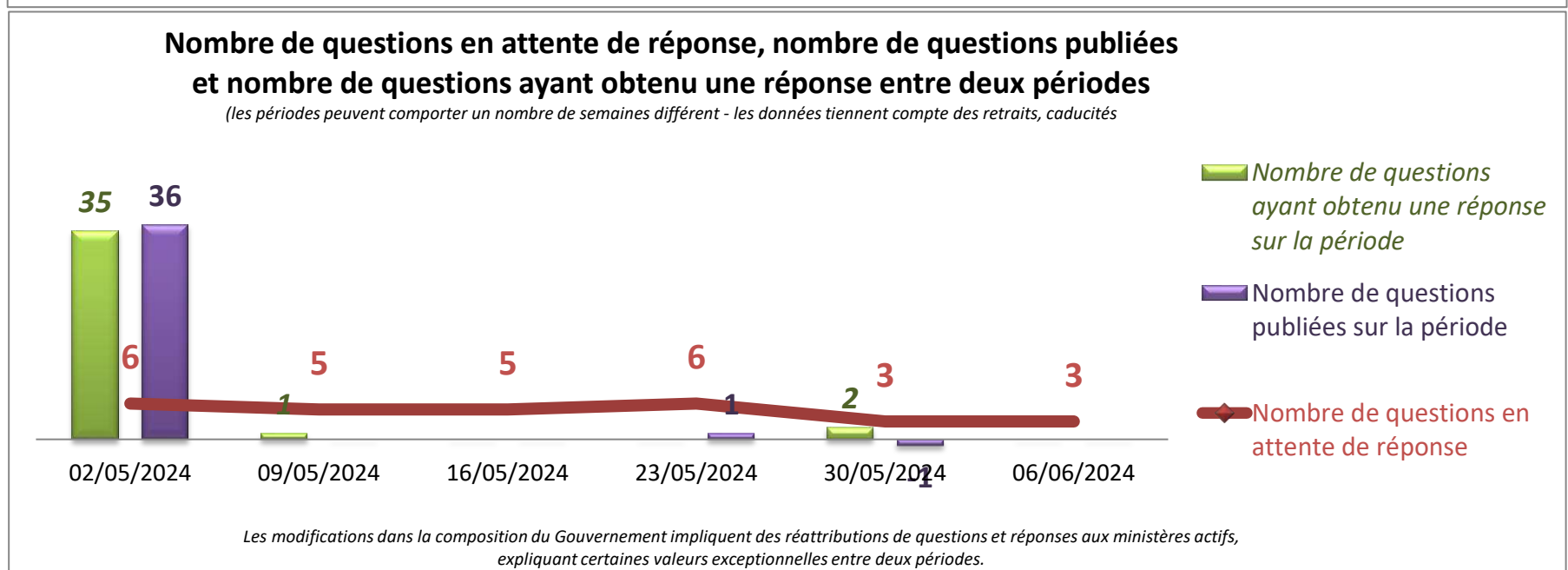
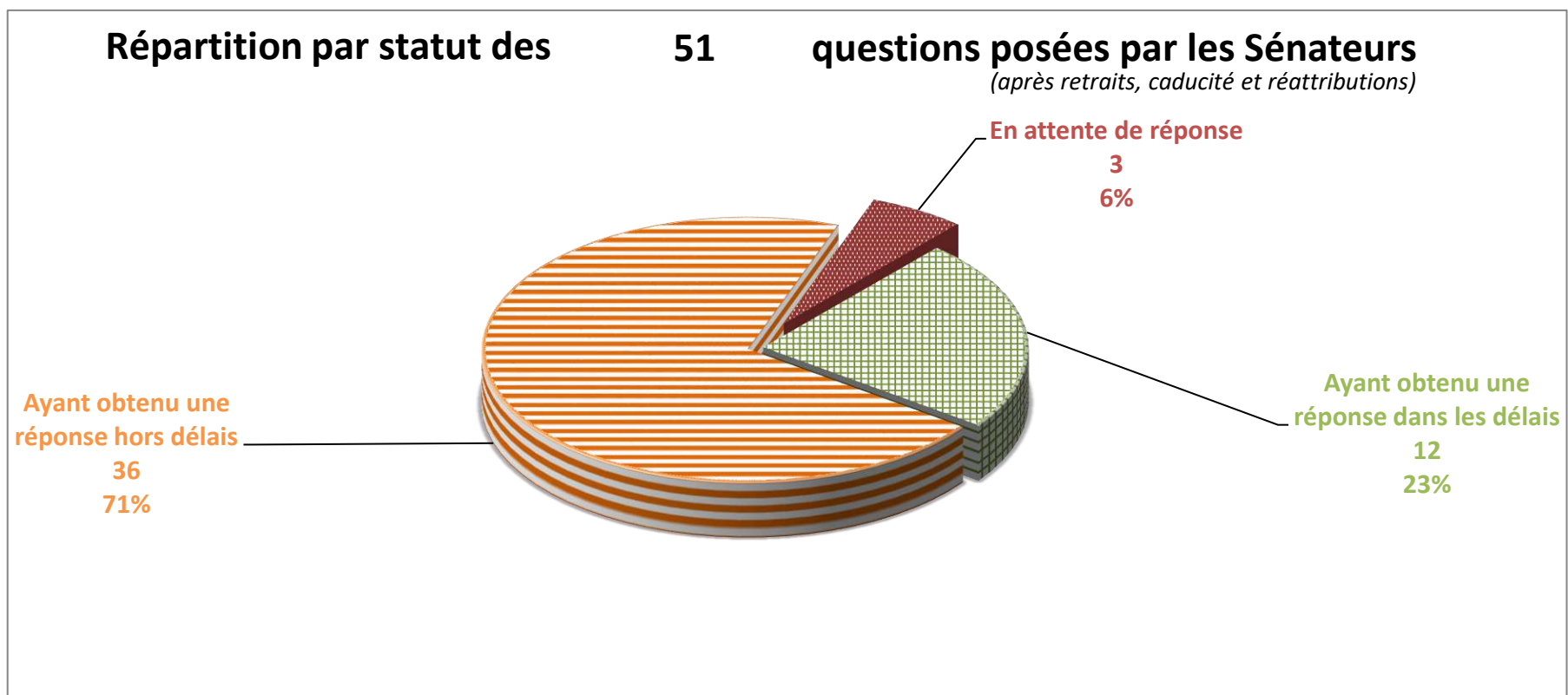
3 questions en attente de réponse sur les 51 questions posées par les Sénateurs depuis le 30/06/2022

soit 0% du total de questions en attente

sans changement entre le 30/05/2024 et le 06/06/2024

Le nombre de questions en attente de réponse tient compte des questions retirées, caduques et réattribuées

	entre le et le	30/05/2024 06/06/2024 <small>(sur la dernière période)</small>	30/06/2022 06/06/2024 <small>(sur la législature)</small>	
Nombre de questions ayant obtenu une réponse dans les délais (< 60 jours) (après réattributions éventuelles)		0	12	Taux de réponse tous ministères
Taux de réponse dans les délais			24%	16%
Nombre de questions ayant obtenu une réponse (après réattributions éventuelles)		0	48	
Taux de réponse total			94%	69%
Nombre de questions posées par les sénateurs (après retraits, caducité et réattributions)		0	51	soit 0% du total de questions posées



Armées

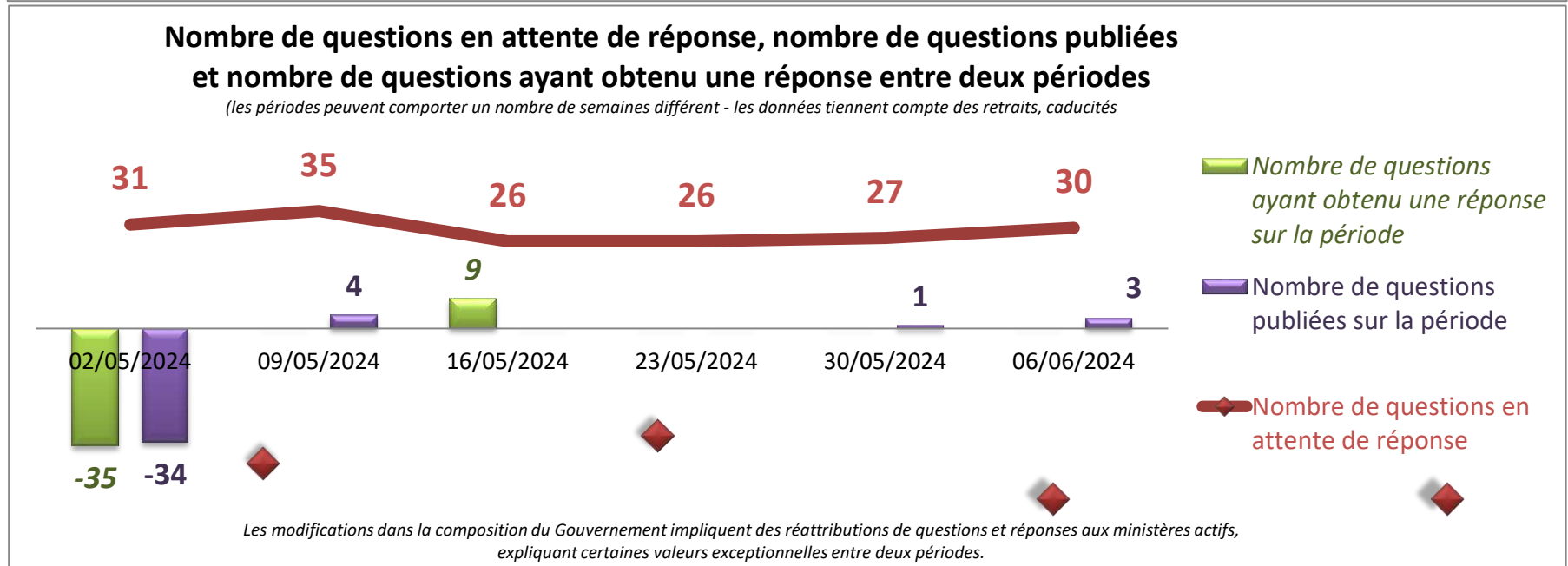
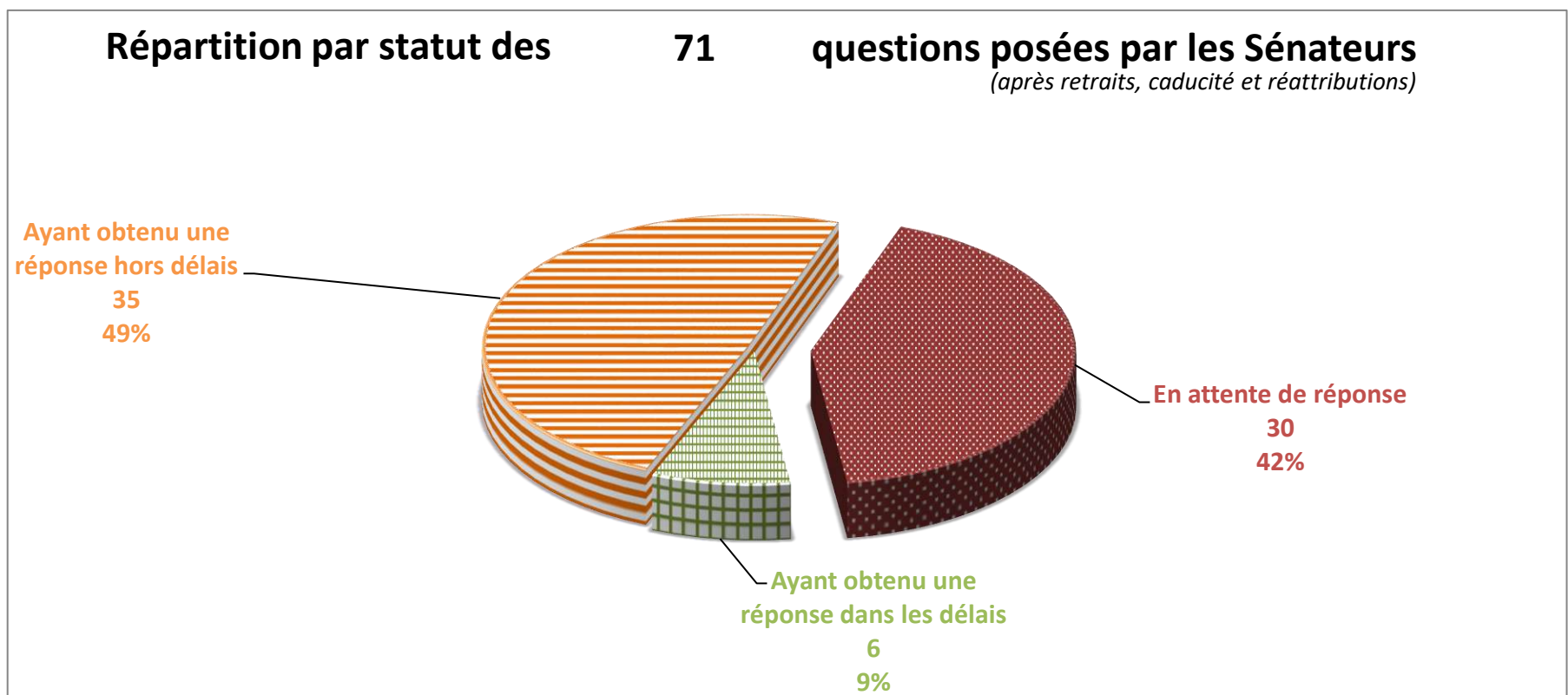
30 questions en attente de réponse sur les 71 questions posées par les Sénateurs depuis le 30/06/2022

soit 1% du total de questions en attente

en augmentation de 3 entre le 30/05/2024 et le 06/06/2024

Le nombre de questions en attente de réponse tient compte des questions retirées, caduques et réattribuées

	entre le et le	30/05/2024 06/06/2024 <small>(sur la dernière période)</small>	30/06/2022 06/06/2024 <small>(sur la législature)</small>	
Nombre de questions ayant obtenu une réponse dans les délais (< 60 jours) <small>(après réattributions éventuelles)</small>		0	6	Taux de réponse tous ministères
Taux de réponse dans les délais			8%	16%
Nombre de questions ayant obtenu une réponse <small>(après réattributions éventuelles)</small>		0	41	
Taux de réponse total			58%	69%
Nombre de questions posées par les sénateurs <small>(après retraits, caducité et réattributions)</small>		3	71	soit 1% du total de questions posées



Collectivités territoriales et ruralité

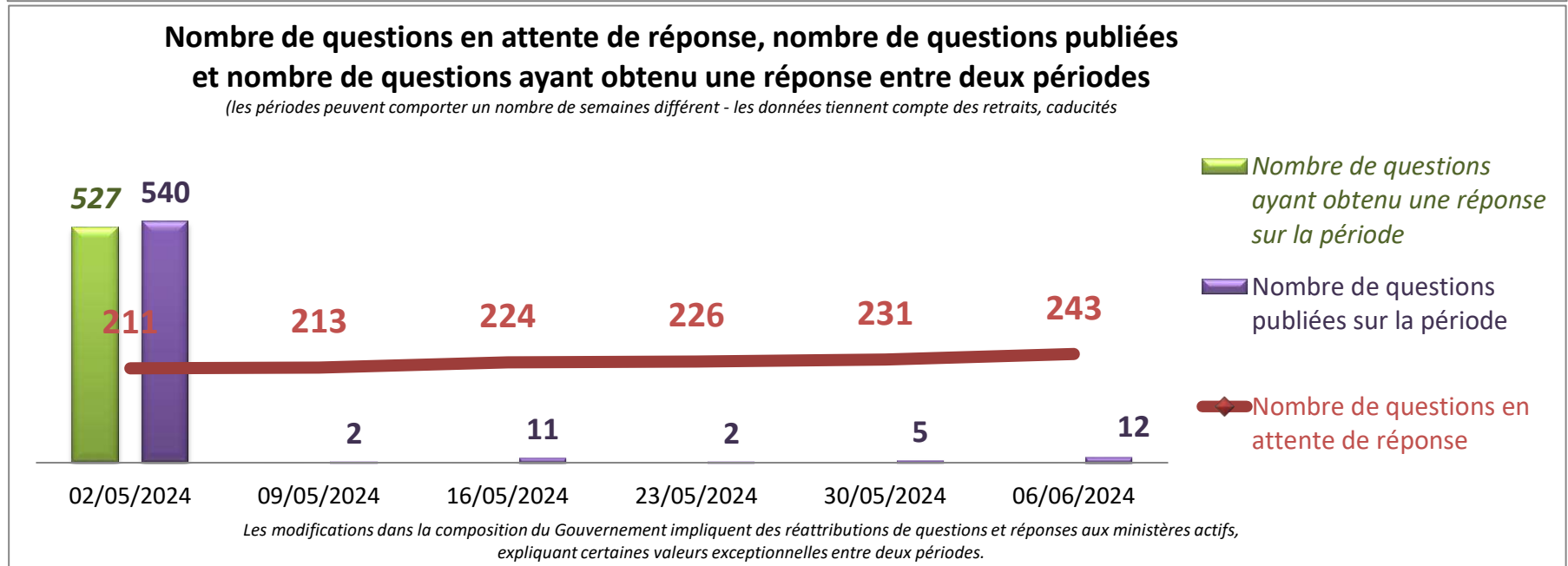
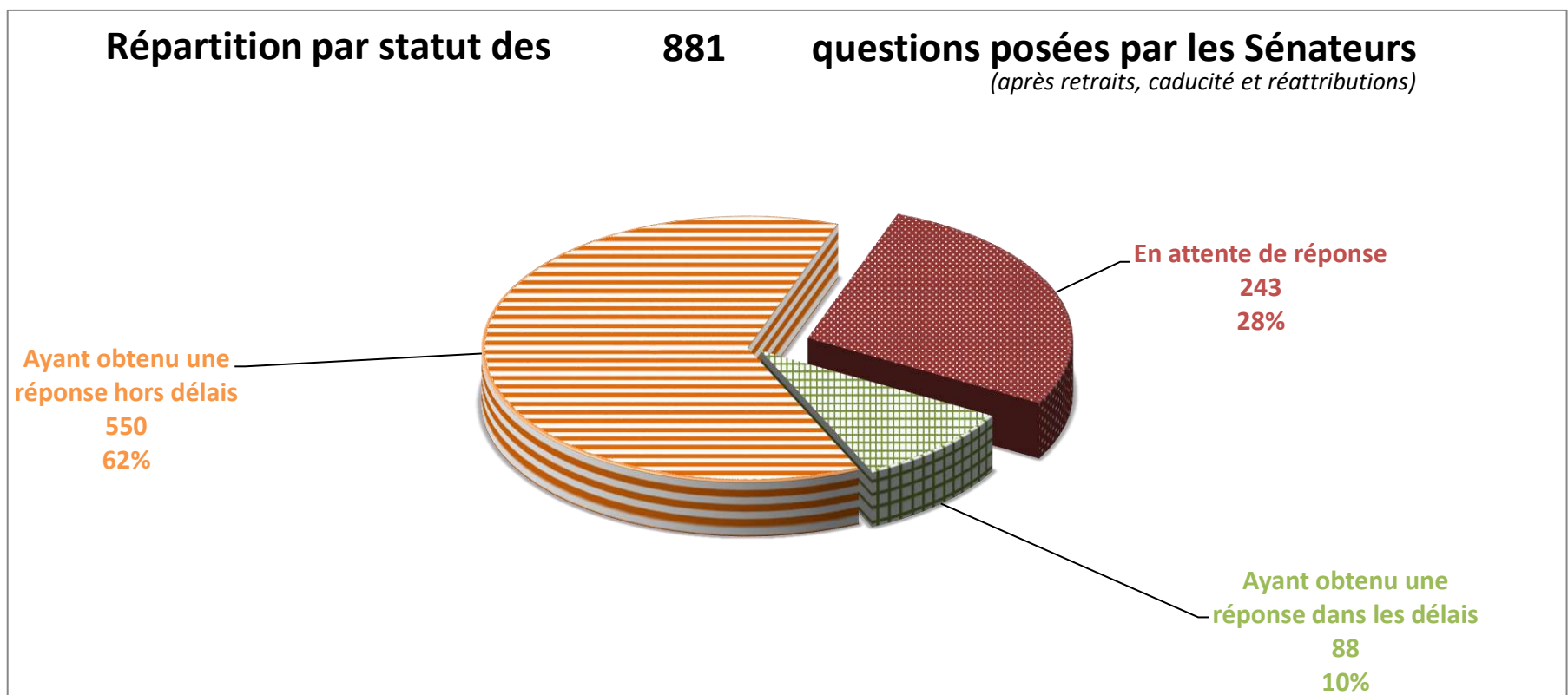
243 questions en attente de réponse sur les 881 questions posées par les Sénateurs depuis le 30/06/2022

soit 7% du total de questions en attente

en augmentation de 12 entre le 30/05/2024 et le 06/06/2024

Le nombre de questions en attente de réponse tient compte des questions retirées, caduques et réattribuées

	entre le et le	30/05/2024 06/06/2024 <small>(sur la dernière période)</small>	30/06/2022 06/06/2024 <small>(sur la législature)</small>	
Nombre de questions ayant obtenu une réponse dans les délais (< 60 jours) (après réattributions éventuelles)		0	88	Taux de réponse tous ministères
Taux de réponse dans les délais			10%	16%
Nombre de questions ayant obtenu une réponse (après réattributions éventuelles)		0	638	
Taux de réponse total			72%	69%
Nombre de questions posées par les sénateurs (après retraits, caducité et réattributions)		12	881	soit 8% du total de questions posées



Commerce extérieur, attractivité, francophonie et Français de l'étranger

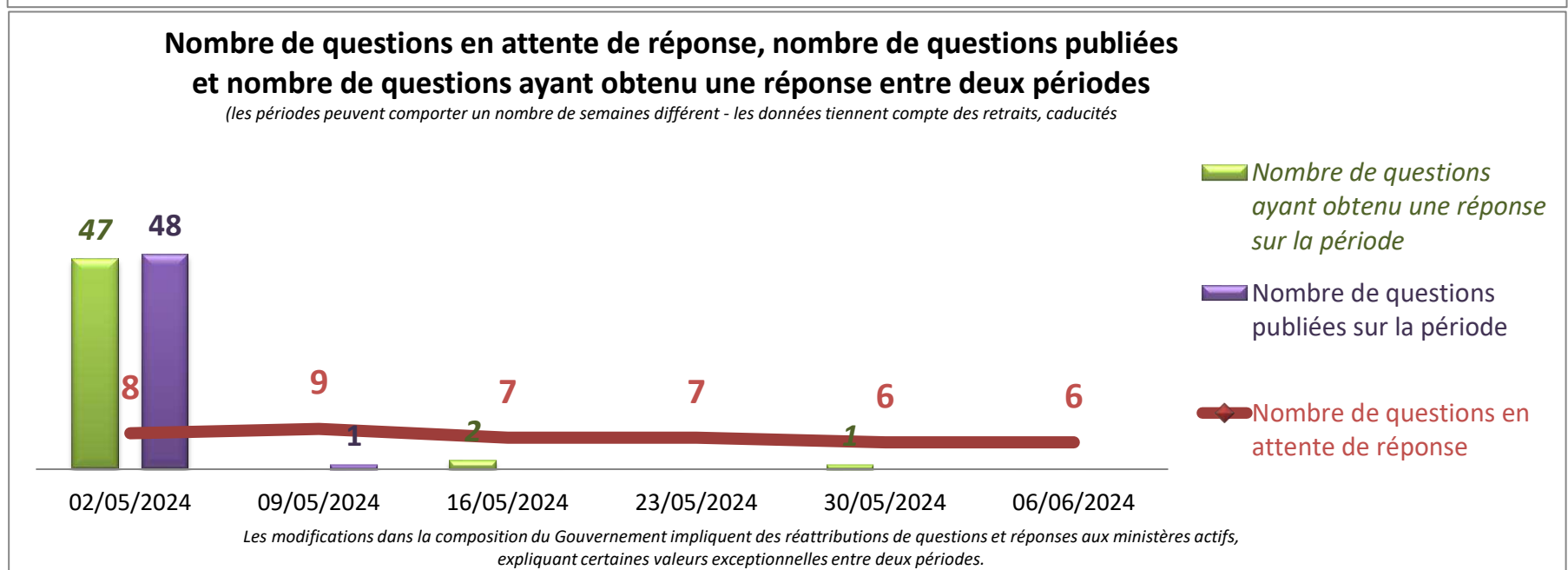
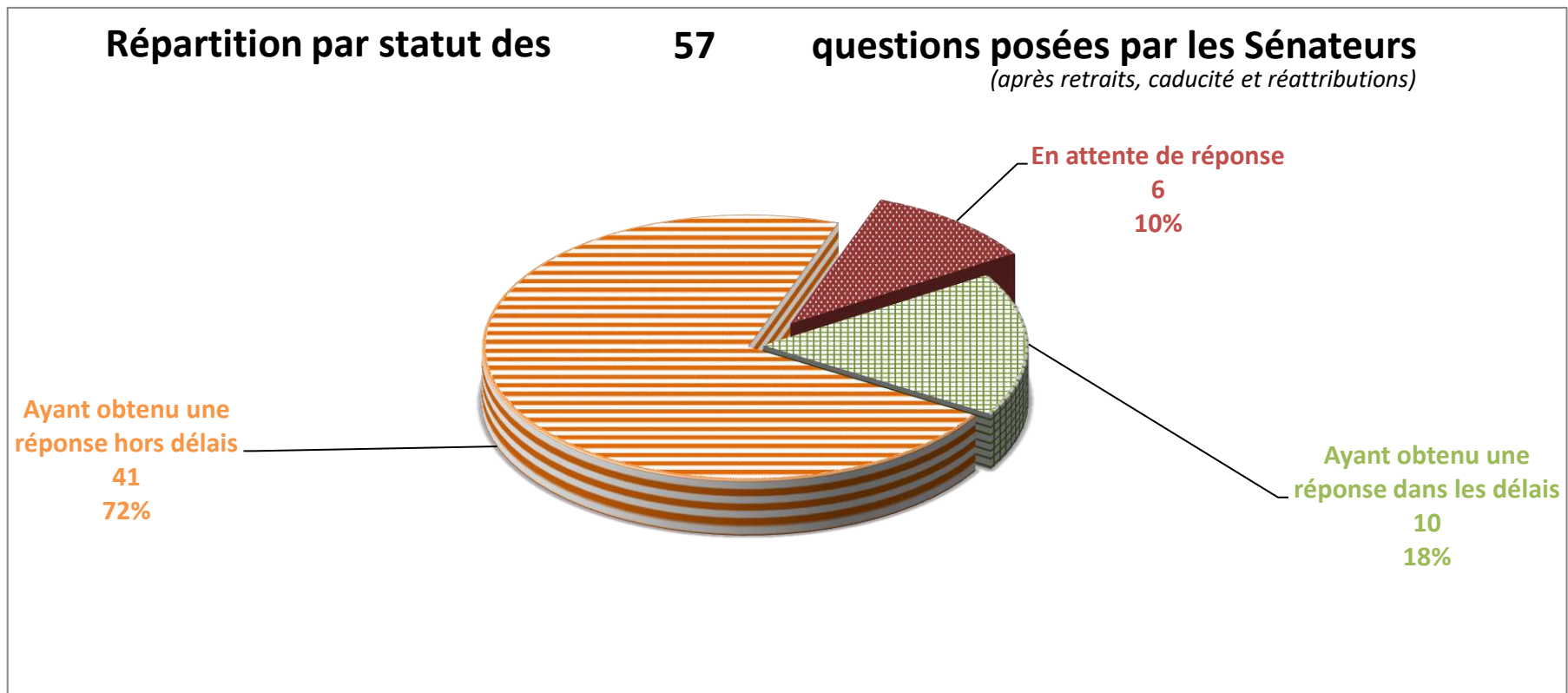
6 questions en attente de réponse
 sur les 57 questions posées par les Sénateurs depuis le 30/06/2022

soit 0% du total de questions en attente

sans changement entre le 30/05/2024 et le 06/06/2024

Le nombre de questions en attente de réponse tient compte des questions retirées, caduques et réattribuées

	entre le et le	30/05/2024 06/06/2024 <small>(sur la dernière période)</small>	30/06/2022 06/06/2024 <small>(sur la législature)</small>	
Nombre de questions ayant obtenu une réponse dans les délais (< 60 jours) (après réattributions éventuelles)		0	10	Taux de réponse tous ministères
Taux de réponse dans les délais			18%	16%
Nombre de questions ayant obtenu une réponse (après réattributions éventuelles)		0	51	
Taux de réponse total			89%	69%
Nombre de questions posées par les sénateurs (après retraits, caducité et réattributions)		0	57	soit 0% du total de questions posées



Comptes publics

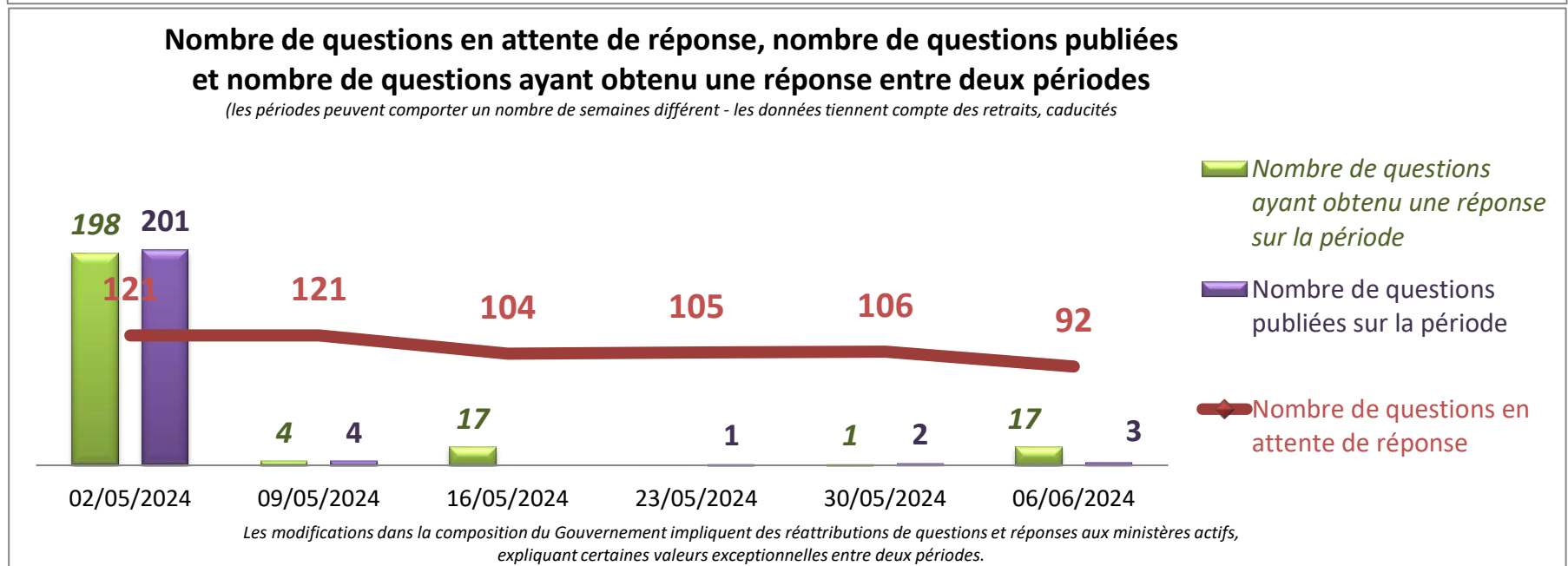
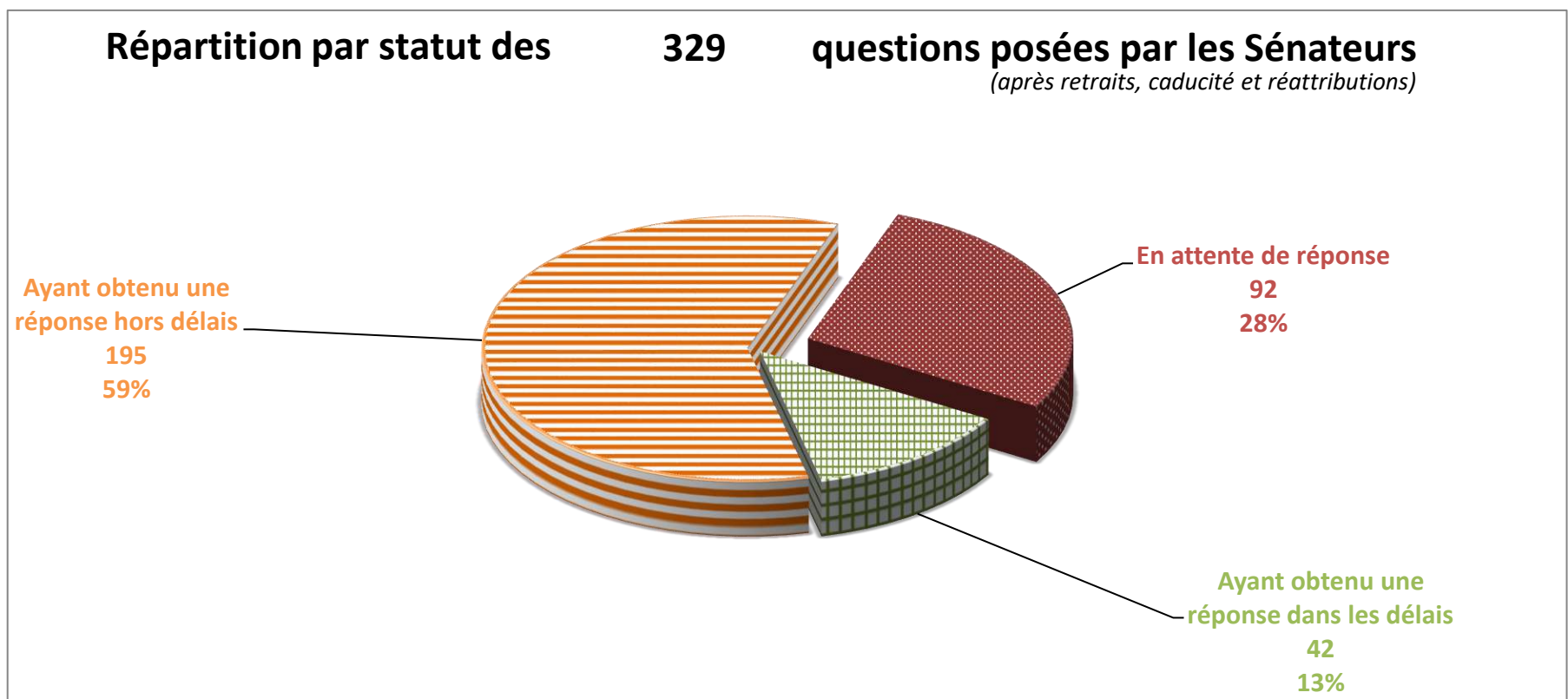
92 **questions en attente de réponse**
sur les 329 questions posées par les Sénateurs depuis le 30/06/2022

soit 3% du total de questions en attente

en diminution de 14 **entre le 30/05/2024 et le 06/06/2024**

Le nombre de questions en attente de réponse tient compte des questions retirées, caduques et réattribuées

	entre le et le	30/05/2024 06/06/2024 <small>(sur la dernière période)</small>	30/06/2022 06/06/2024 <small>(sur la législature)</small>	
Nombre de questions ayant obtenu une réponse dans les délais (< 60 jours) <small>(après réattributions éventuelles)</small>		1	42	Taux de réponse tous ministères
Taux de réponse dans les délais			13%	16%
Nombre de questions ayant obtenu une réponse <small>(après réattributions éventuelles)</small>		17	237	
Taux de réponse total			72%	69%
Nombre de questions posées par les sénateurs <small>(après retraits, caducité et réattributions)</small>		3	329	soit 3% du total de questions posées



Culture

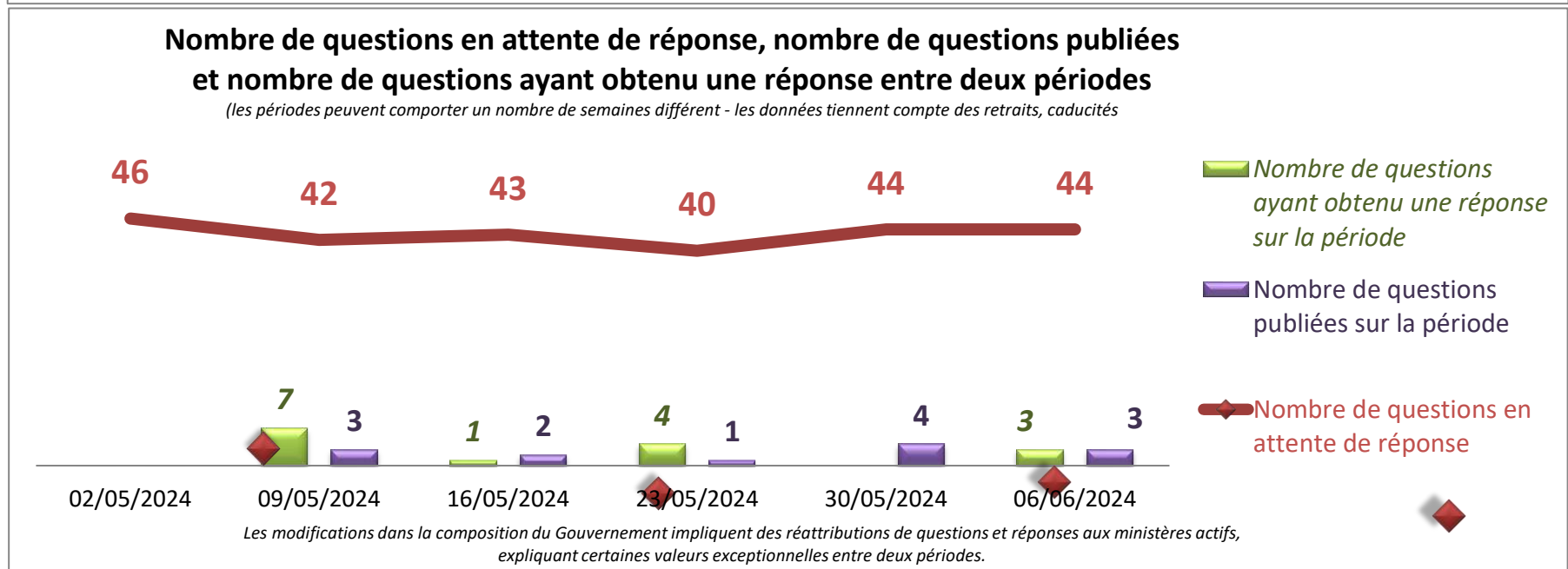
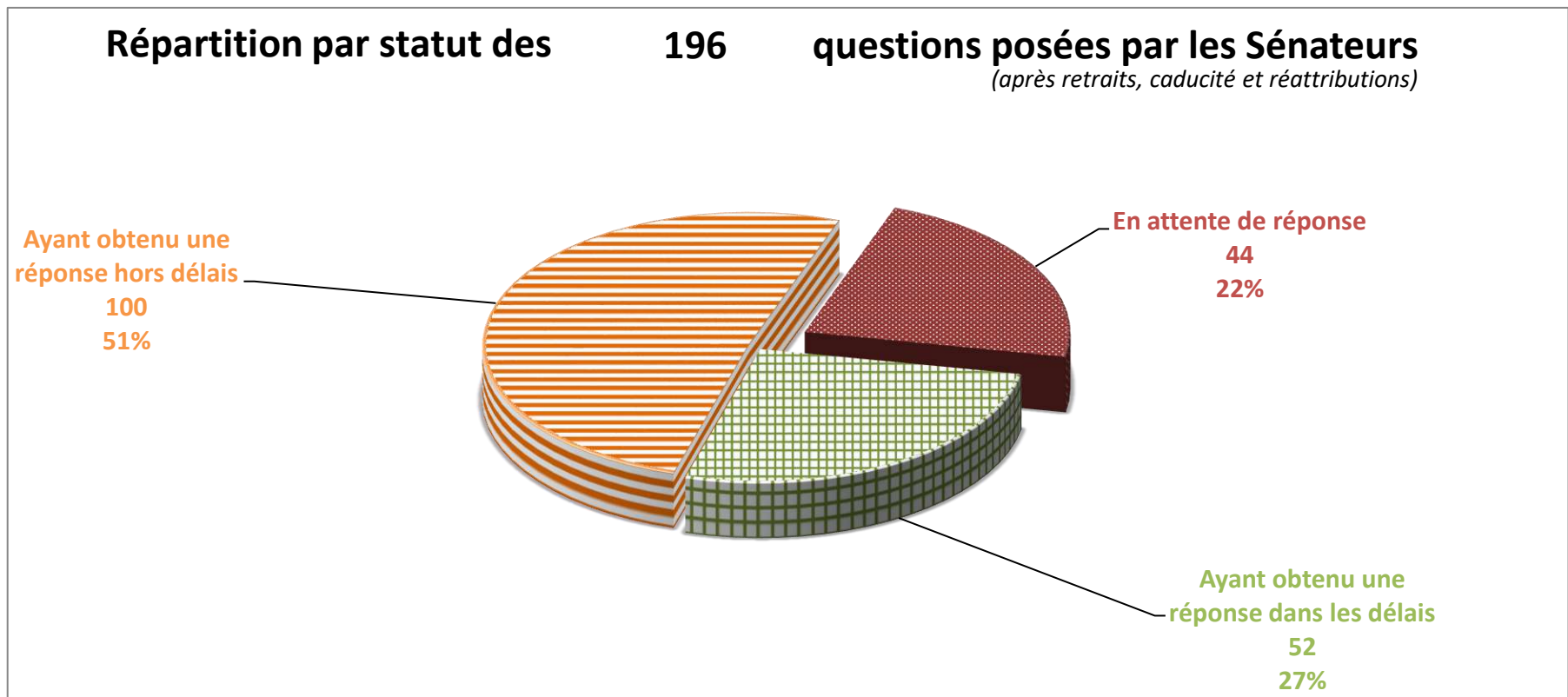
44 questions en attente de réponse sur les 196 questions posées par les Sénateurs depuis le 30/06/2022

soit 1% du total de questions en attente

sans changement entre le 30/05/2024 et le 06/06/2024

Le nombre de questions en attente de réponse tient compte des questions retirées, caduques et réattribuées

	entre le et le	30/05/2024 06/06/2024 <small>(sur la dernière période)</small>	30/06/2022 06/06/2024 <small>(sur la législature)</small>	
Nombre de questions ayant obtenu une réponse dans les délais (< 60 jours) <small>(après réattributions éventuelles)</small>		0	52	Taux de réponse tous ministères
Taux de réponse dans les délais			27%	16%
Nombre de questions ayant obtenu une réponse <small>(après réattributions éventuelles)</small>		3	152	
Taux de réponse total			78%	69%
Nombre de questions posées par les sénateurs <small>(après retraits, caducité et réattributions)</small>		3	196	soit 2% du total de questions posées



Développement et partenariats internationaux

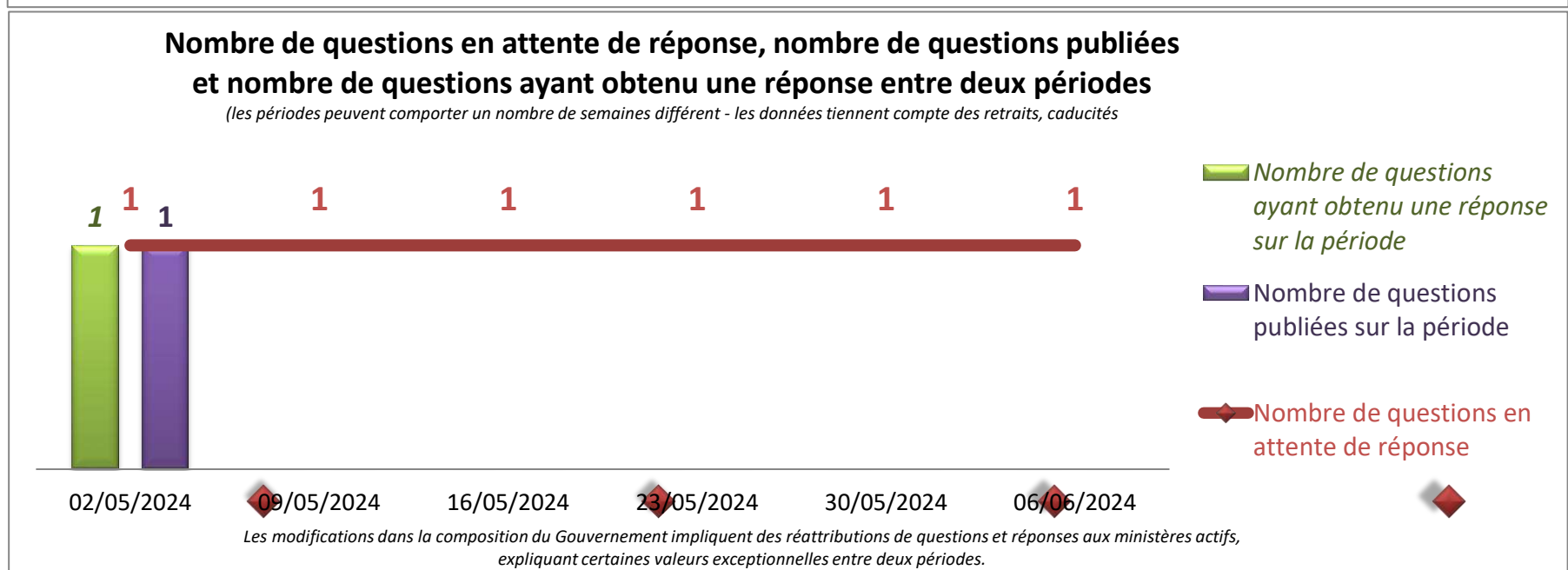
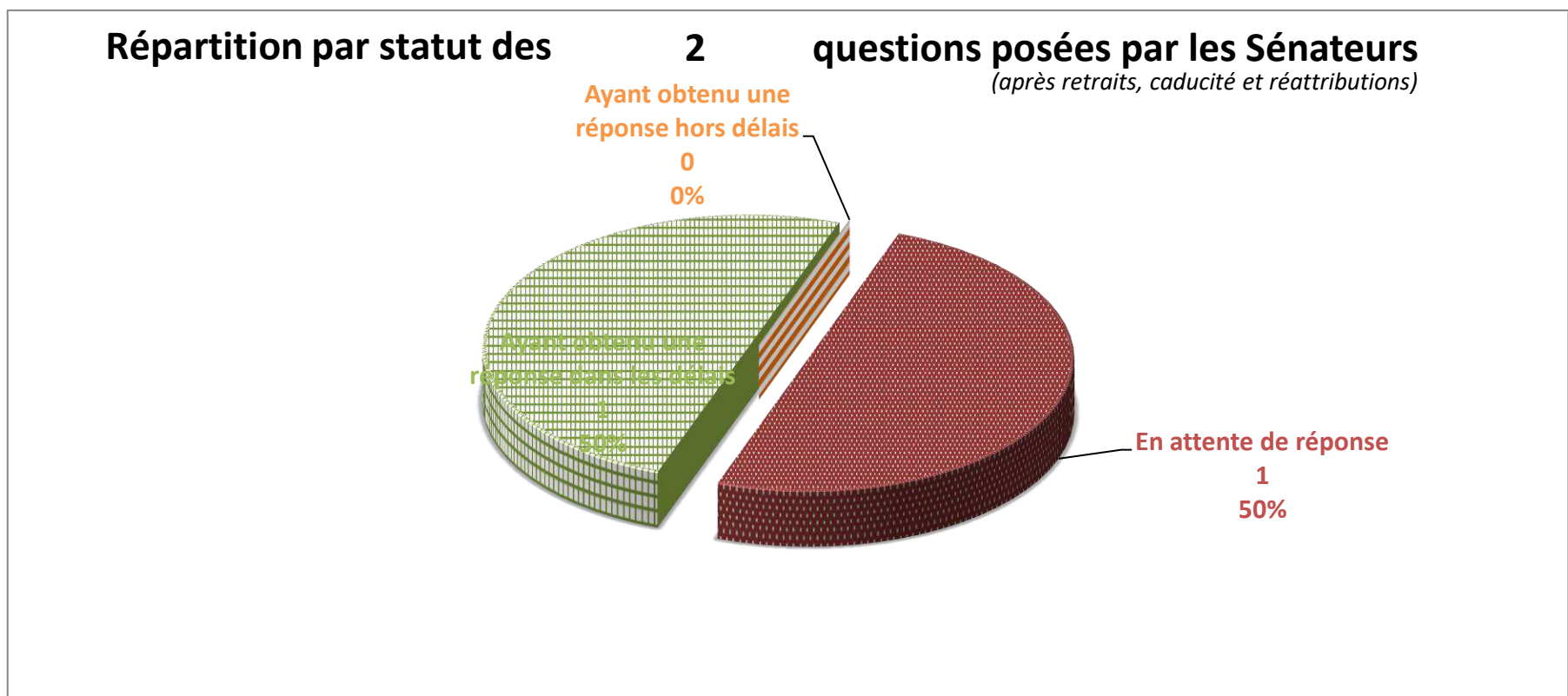
1 questions en attente de réponse sur les 2 questions posées par les Sénateurs depuis le 30/06/2022

soit 0% du total de questions en attente

sans changement entre le 30/05/2024 et le 06/06/2024

Le nombre de questions en attente de réponse tient compte des questions retirées, caduques et réattribuées

	entre le et le	30/05/2024 06/06/2024 <small>(sur la dernière période)</small>	30/06/2022 06/06/2024 <small>(sur la législature)</small>	
Nombre de questions ayant obtenu une réponse dans les délais (< 60 jours) (après réattributions éventuelles)		0	1	Taux de réponse tous ministères
Taux de réponse dans les délais			50%	16%
Nombre de questions ayant obtenu une réponse (après réattributions éventuelles)		0	1	
Taux de réponse total			50%	69%
Nombre de questions posées par les sénateurs (après retraits, caducité et réattributions)		0	2	soit 0% du total de questions posées



Économie, finances, souveraineté industrielle et numérique

327

questions en attente de réponse
sur les 906 questions posées par les Sénateurs depuis le 30/06/2022

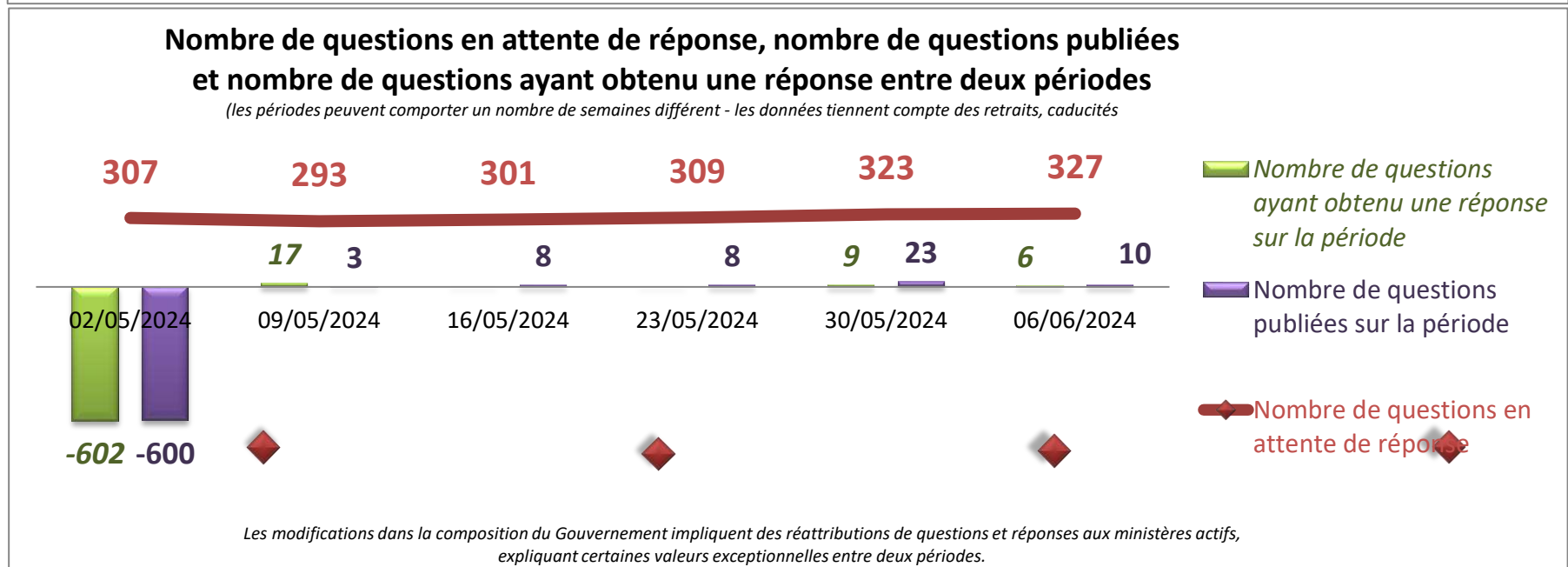
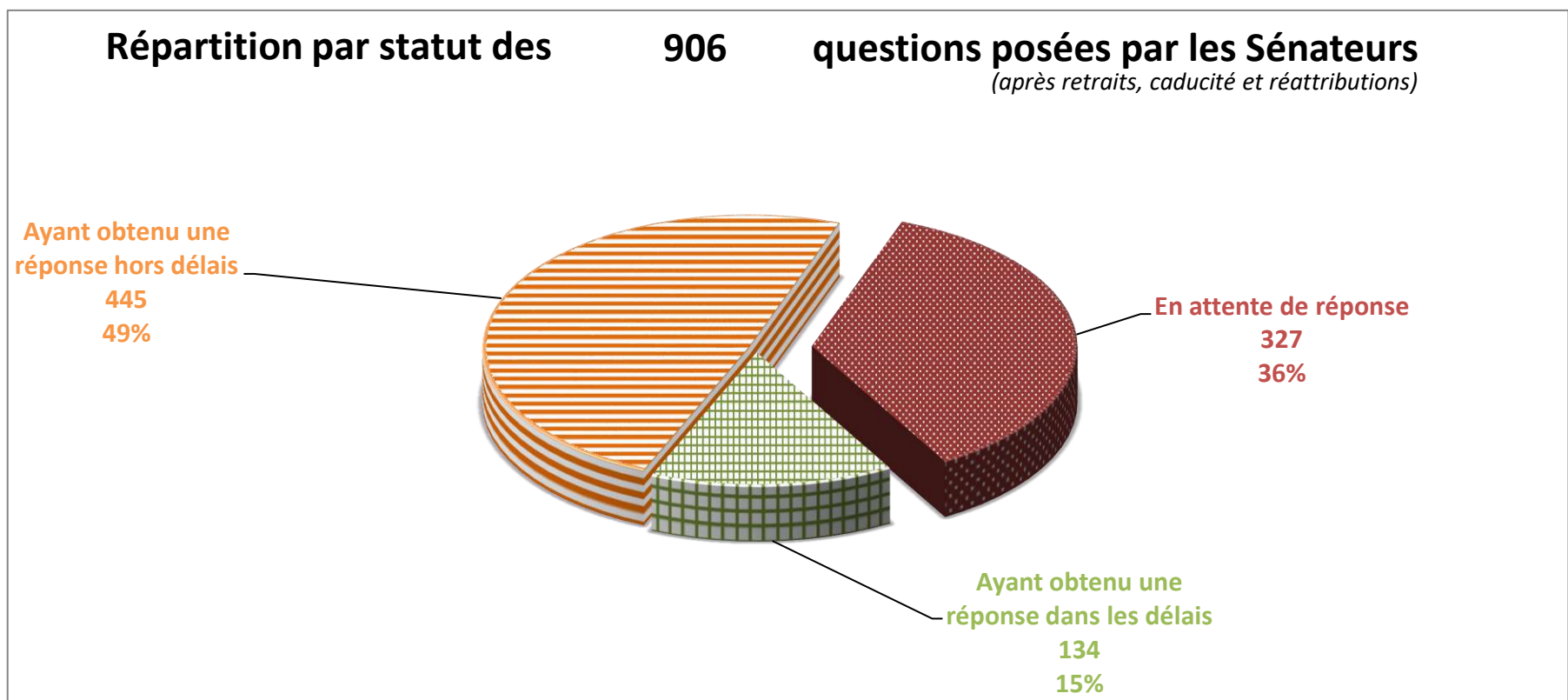
soit 9% du total de questions en attente

en augmentation de 4

entre le 30/05/2024 et le 06/06/2024

Le nombre de questions en attente de réponse tient compte des questions retirées, caduques et réattribuées

	entre le et le	30/05/2024 06/06/2024 <small>(sur la dernière période)</small>	30/06/2022 06/06/2024 <small>(sur la législature)</small>	
Nombre de questions ayant obtenu une réponse dans les délais (< 60 jours) (après réattributions éventuelles)		2	134	Taux de réponse tous ministères
Taux de réponse dans les délais			15%	16%
Nombre de questions ayant obtenu une réponse (après réattributions éventuelles)		6	579	
Taux de réponse total			64%	69%
Nombre de questions posées par les sénateurs (après retraits, caducité et réattributions)		10	906	soit 8% du total de questions posées



Éducation nationale et jeunesse

145

questions en attente de réponse
sur les 629 questions posées par les Sénateurs depuis le 30/06/2022

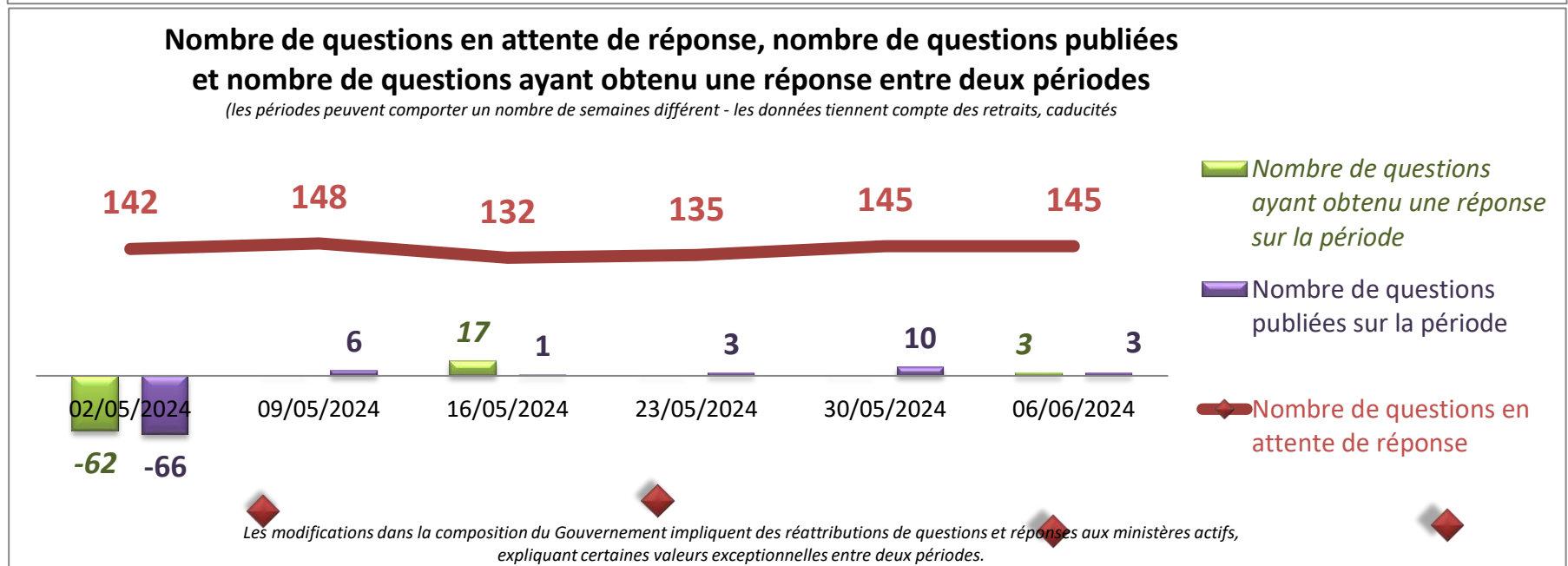
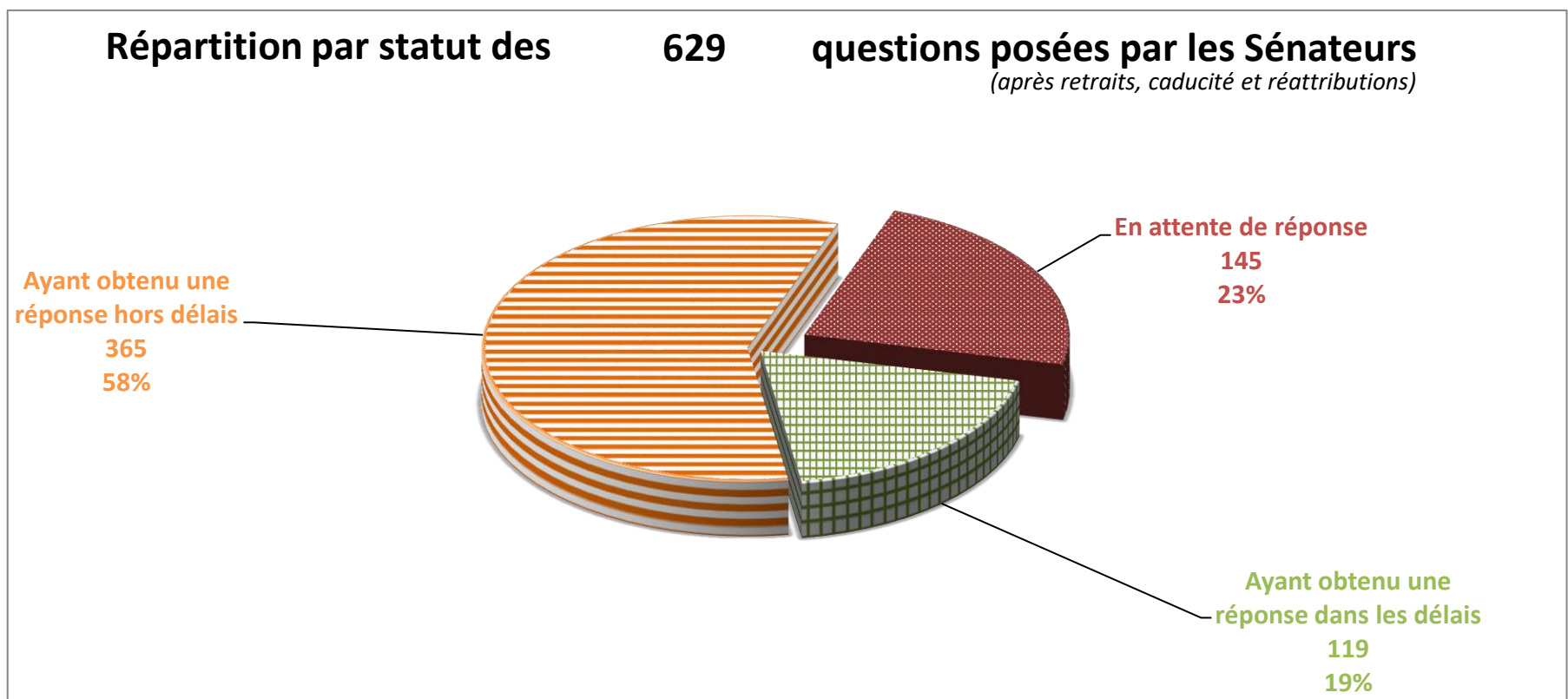
soit 4% du total de questions en attente

sans changement

entre le 30/05/2024 et le 06/06/2024

Le nombre de questions en attente de réponse tient compte des questions retirées, caduques et réattribuées

	entre le et le	30/05/2024 06/06/2024 <small>(sur la dernière période)</small>	30/06/2022 06/06/2024 <small>(sur la législature)</small>	
Nombre de questions ayant obtenu une réponse dans les délais (< 60 jours) (après réattributions éventuelles)		0	119	Taux de réponse tous ministères
Taux de réponse dans les délais			19%	16%
Nombre de questions ayant obtenu une réponse (après réattributions éventuelles)		3	484	
Taux de réponse total			77%	69%
Nombre de questions posées par les sénateurs (après retraits, caducité et réattributions)		3	629	soit 5% du total de questions posées



Égalité femmes-hommes et lutte contre les discriminations

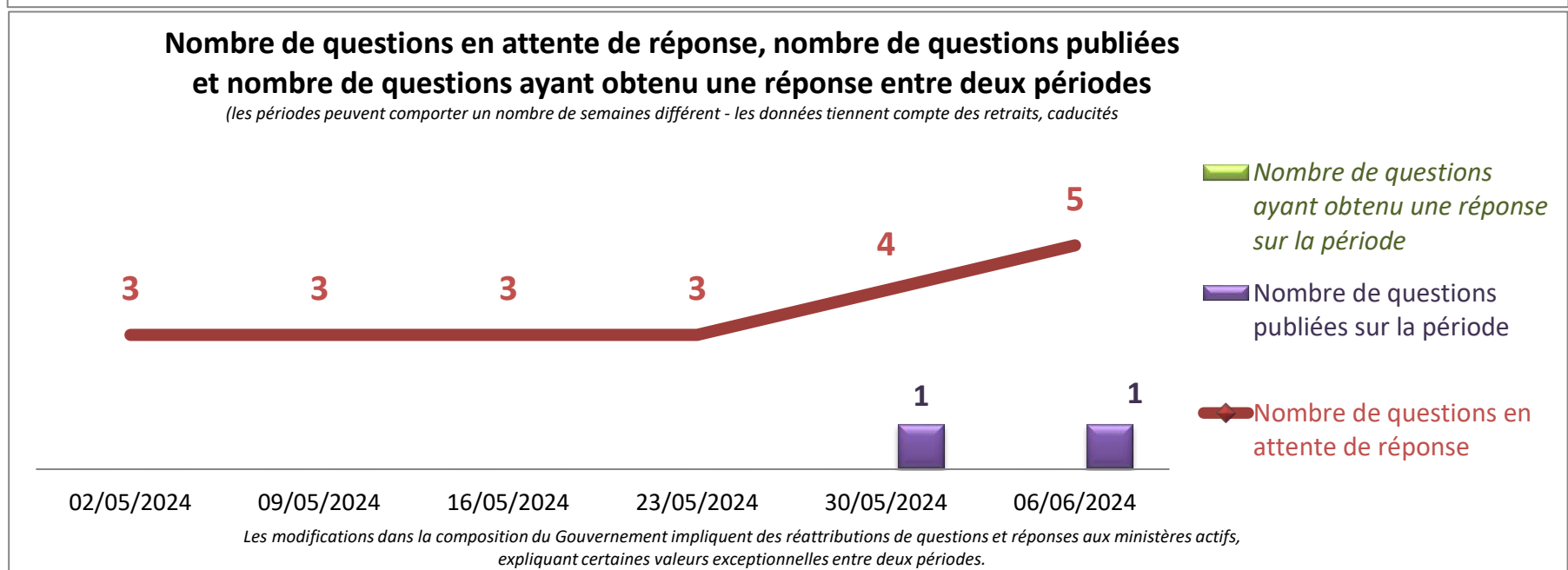
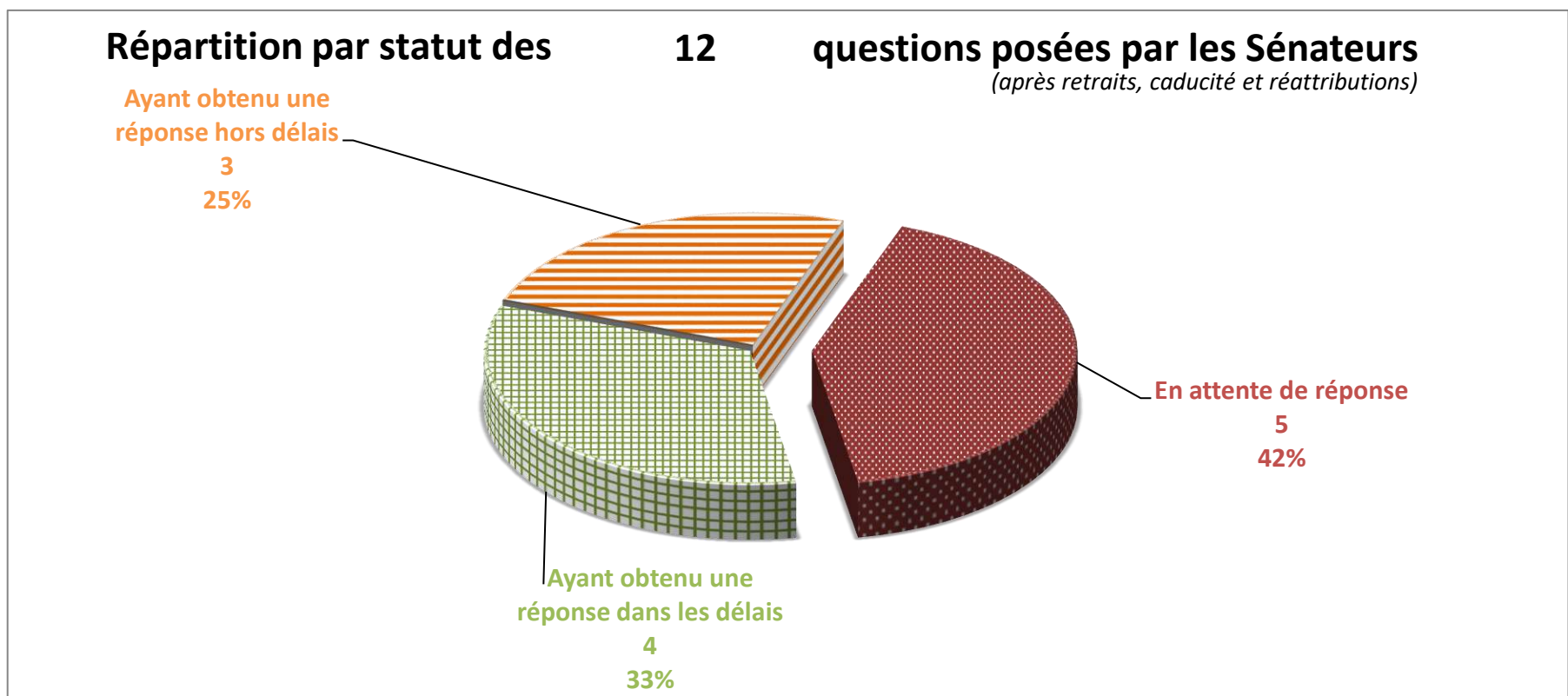
5 questions en attente de réponse sur les 12 questions posées par les Sénateurs depuis le 30/06/2022

soit 0% du total de questions en attente

en augmentation de 1 entre le 30/05/2024 et le 06/06/2024

Le nombre de questions en attente de réponse tient compte des questions retirées, caduques et réattribuées

	entre le et le	30/05/2024 06/06/2024 <small>(sur la dernière période)</small>	30/06/2022 06/06/2024 <small>(sur la législature)</small>	
Nombre de questions ayant obtenu une réponse dans les délais (< 60 jours) (après réattributions éventuelles)		0	4	Taux de réponse tous ministères
Taux de réponse dans les délais			33%	16%
Nombre de questions ayant obtenu une réponse (après réattributions éventuelles)		0	7	
Taux de réponse total			58%	69%
Nombre de questions posées par les sénateurs (après retraits, caducité et réattributions)		1	12	soit 0% du total de questions posées



Enfance, jeunesse et familles

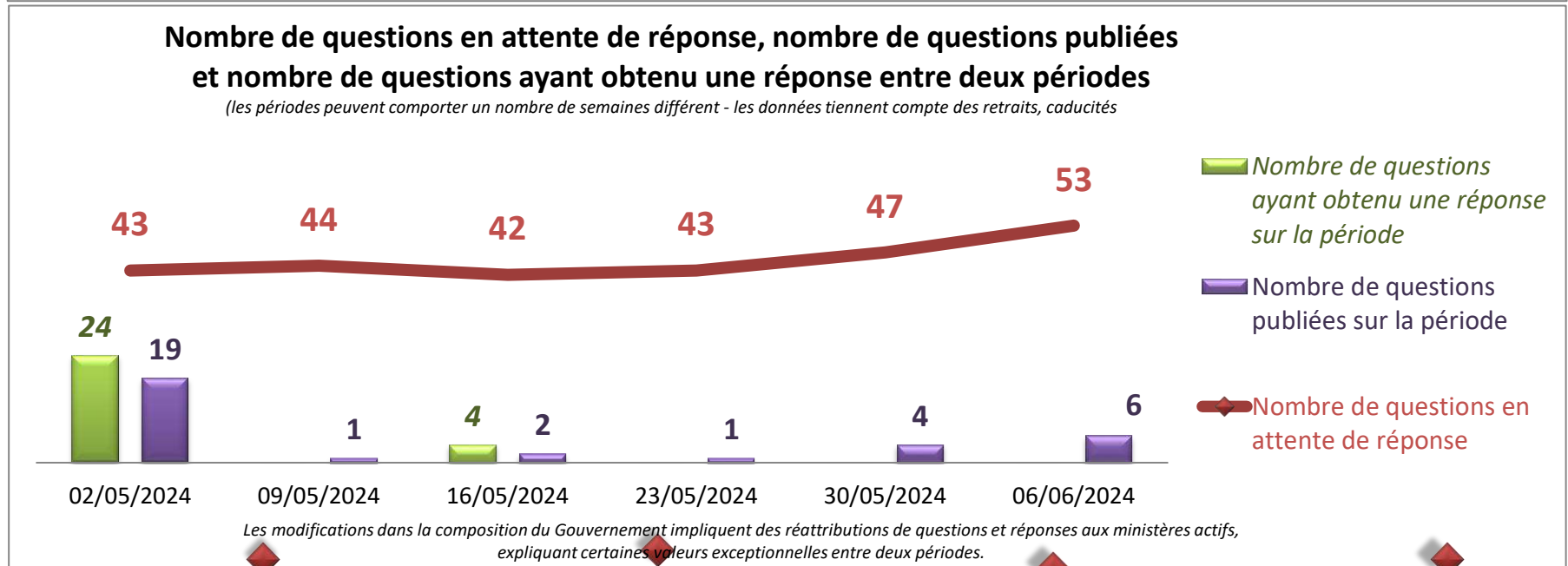
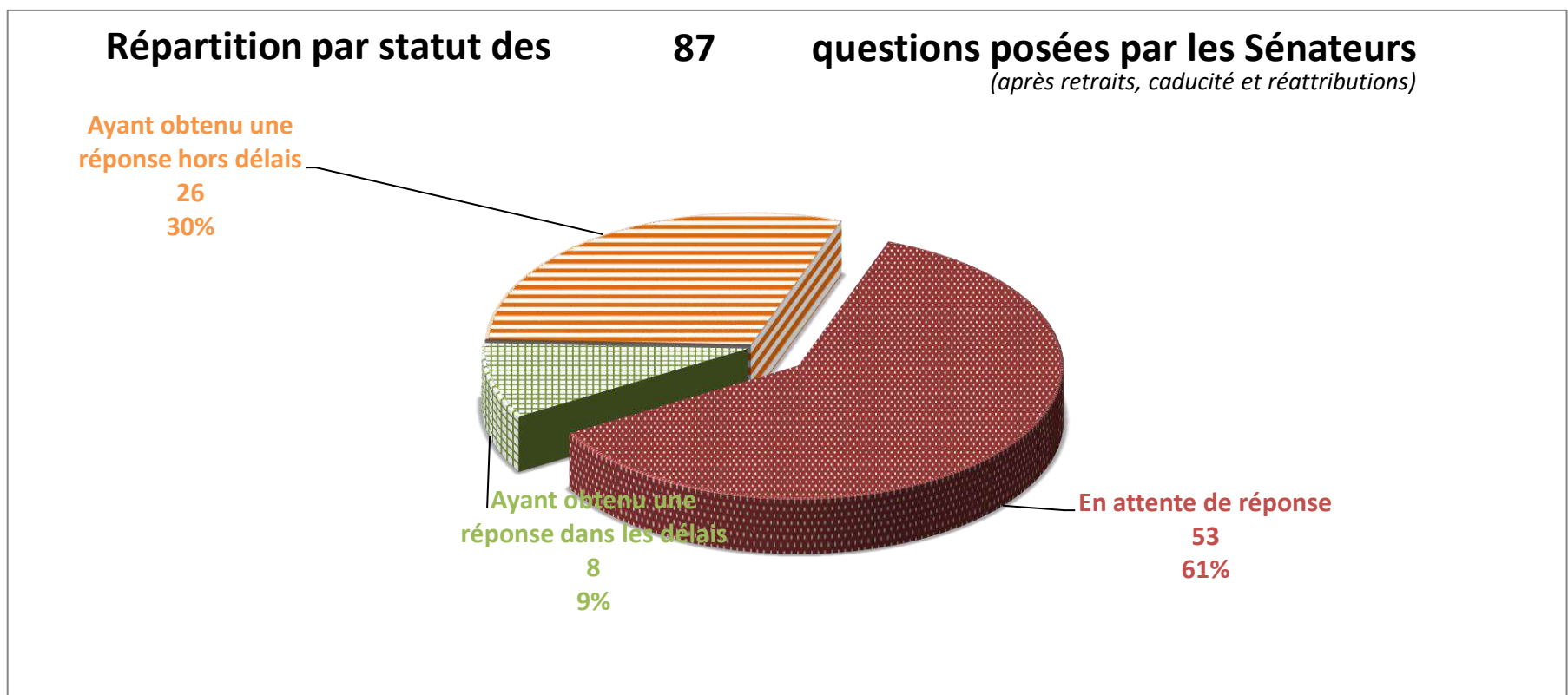
53 questions en attente de réponse sur les 87 questions posées par les Sénateurs depuis le 30/06/2022

soit 2% du total de questions en attente

en augmentation de 6 entre le 30/05/2024 et le 06/06/2024

Le nombre de questions en attente de réponse tient compte des questions retirées, caduques et réattribuées

	entre le et le	30/05/2024 <small>(sur la dernière période)</small>	30/06/2022 <small>(sur la législature)</small>	
Nombre de questions ayant obtenu une réponse dans les délais (< 60 jours) <small>(après réattributions éventuelles)</small>		0	8	Taux de réponse tous ministères
Taux de réponse dans les délais			9%	16%
Nombre de questions ayant obtenu une réponse <small>(après réattributions éventuelles)</small>		0	34	
Taux de réponse total			39%	69%
Nombre de questions posées par les sénateurs <small>(après retraits, caducité et réattributions)</small>		6	87	soit 1% du total de questions posées



Enseignement supérieur et recherche

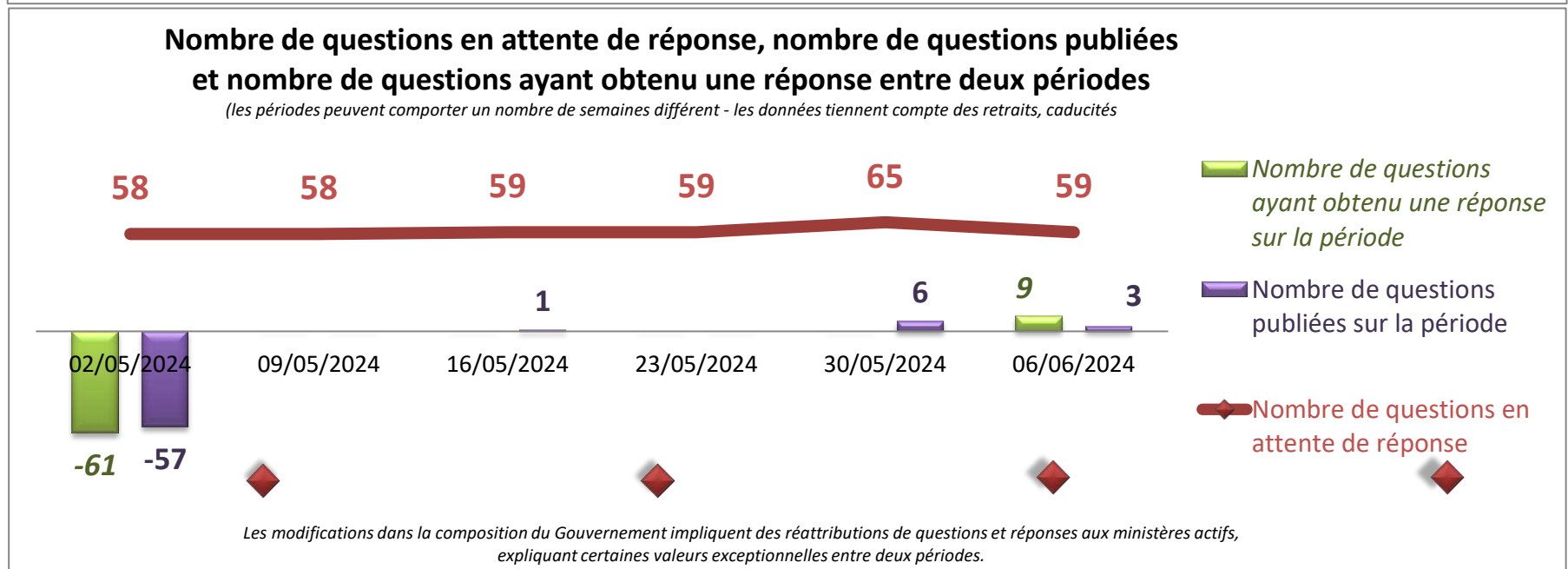
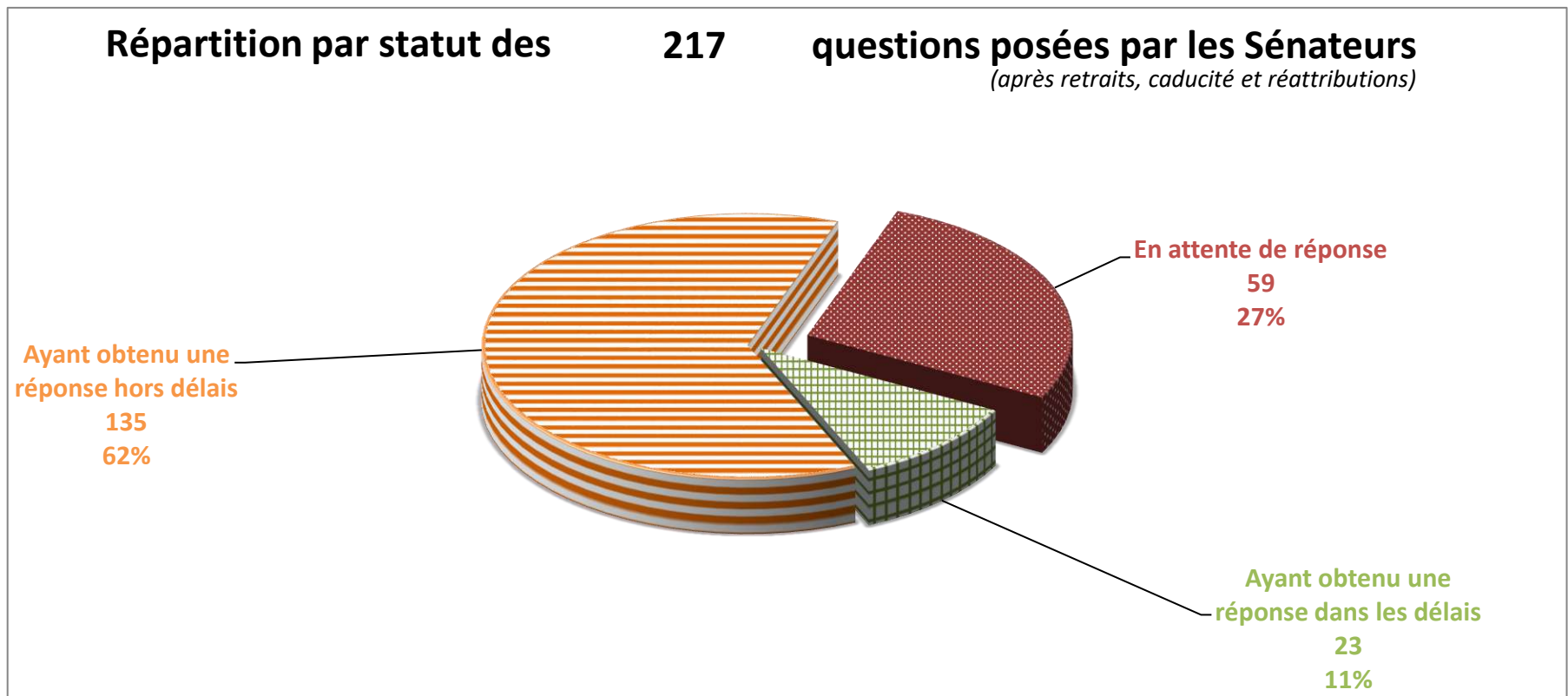
59 questions en attente de réponse sur les 217 questions posées par les Sénateurs depuis le 30/06/2022

soit 2% du total de questions en attente

en diminution de 6 entre le 30/05/2024 et le 06/06/2024

Le nombre de questions en attente de réponse tient compte des questions retirées, caduques et réattribuées

	entre le et le	30/05/2024 <small>(sur la dernière période)</small>	30/06/2022 <small>(sur la législature)</small>	
Nombre de questions ayant obtenu une réponse dans les délais (< 60 jours) <small>(après réattributions éventuelles)</small>		2	23	Taux de réponse tous ministères
Taux de réponse dans les délais			11%	
Nombre de questions ayant obtenu une réponse <small>(après réattributions éventuelles)</small>		9	158	
Taux de réponse total			73%	69%
Nombre de questions posées par les sénateurs <small>(après retraits, caducité et réattributions)</small>		3	217	soit 2% du total de questions posées



Entreprises, tourisme et consommation

55

questions en attente de réponse
 sur les 145 questions posées par les Sénateurs depuis le 30/06/2022

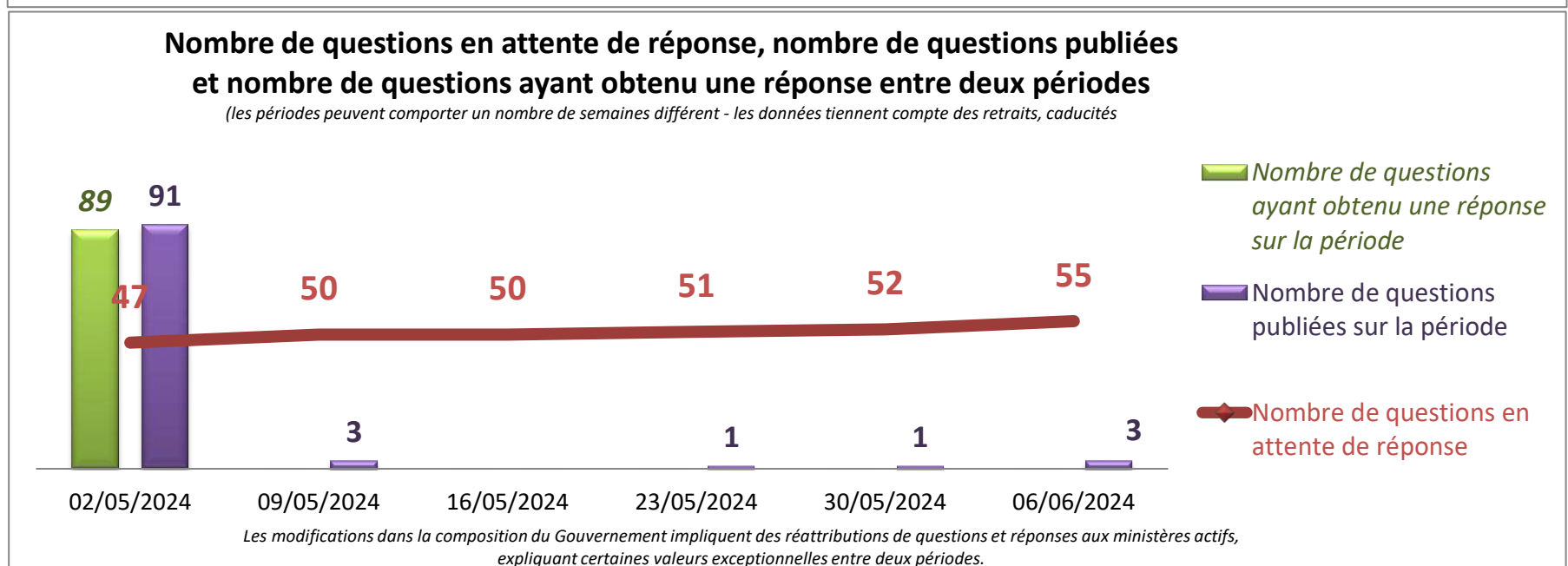
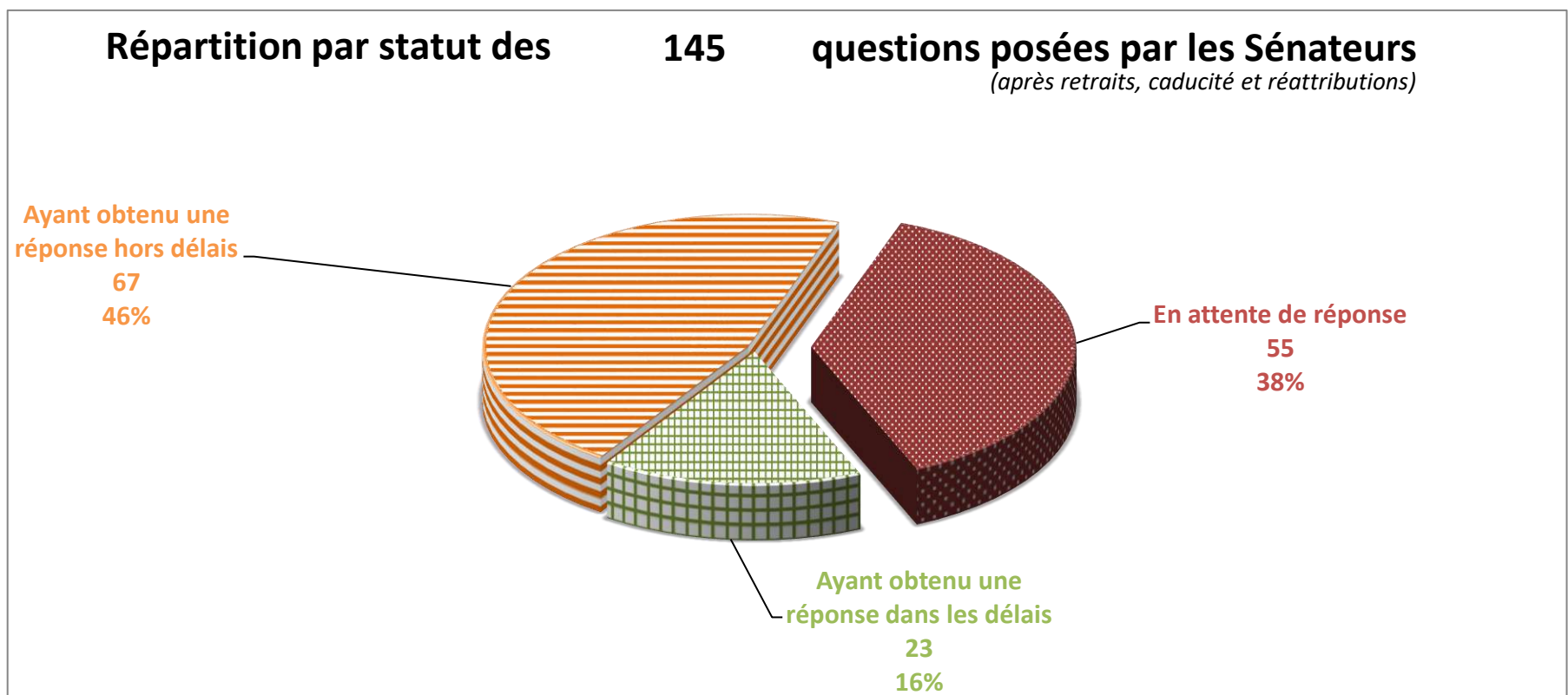
soit 2% du total de questions en attente

en augmentation de 3

entre le 30/05/2024 et le 06/06/2024

Le nombre de questions en attente de réponse tient compte des questions retirées, caduques et réattribuées

	entre le et le	30/05/2024 06/06/2024 <small>(sur la dernière période)</small>	30/06/2022 06/06/2024 <small>(sur la législature)</small>	
Nombre de questions ayant obtenu une réponse dans les délais (< 60 jours) <small>(après réattributions éventuelles)</small>		0	23	Taux de réponse tous ministères
Taux de réponse dans les délais			16%	16%
Nombre de questions ayant obtenu une réponse <small>(après réattributions éventuelles)</small>		0	90	
Taux de réponse total			62%	69%
Nombre de questions posées par les sénateurs <small>(après retraits, caducité et réattributions)</small>		3	145	soit 1% du total de questions posées



Europe et affaires étrangères

56

questions en attente de réponse
sur les 403 questions posées par les Sénateurs depuis le 30/06/2022

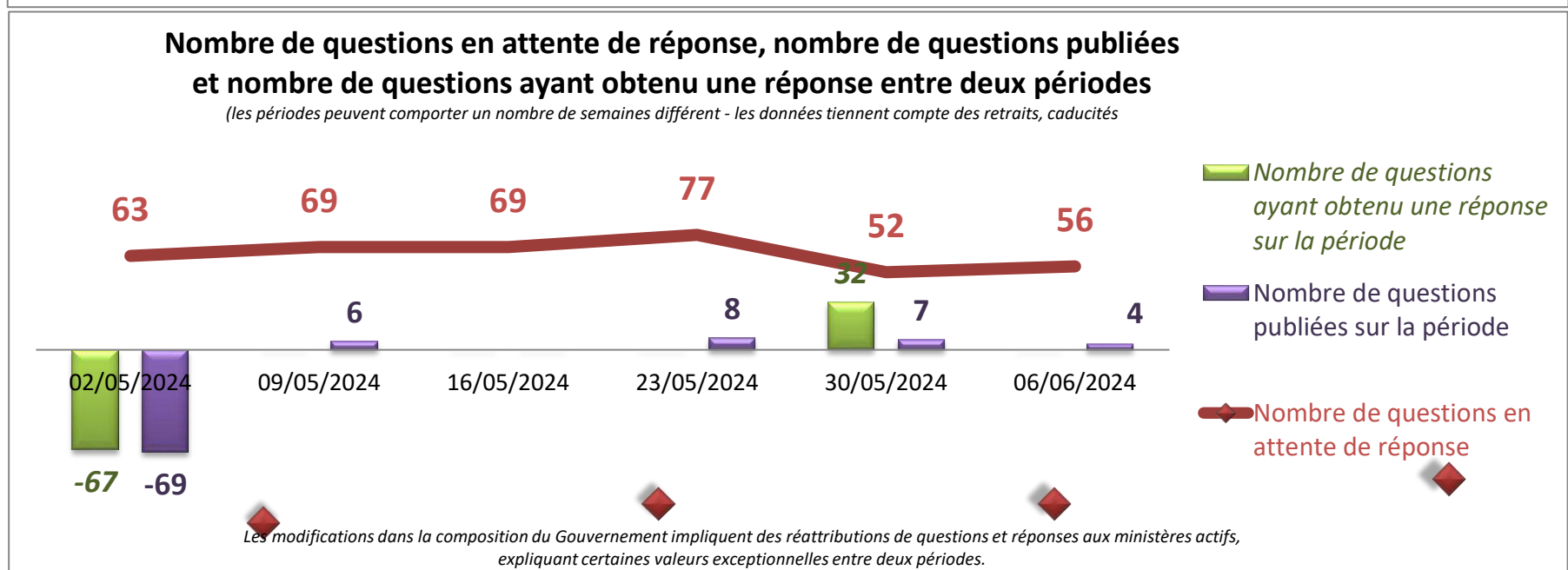
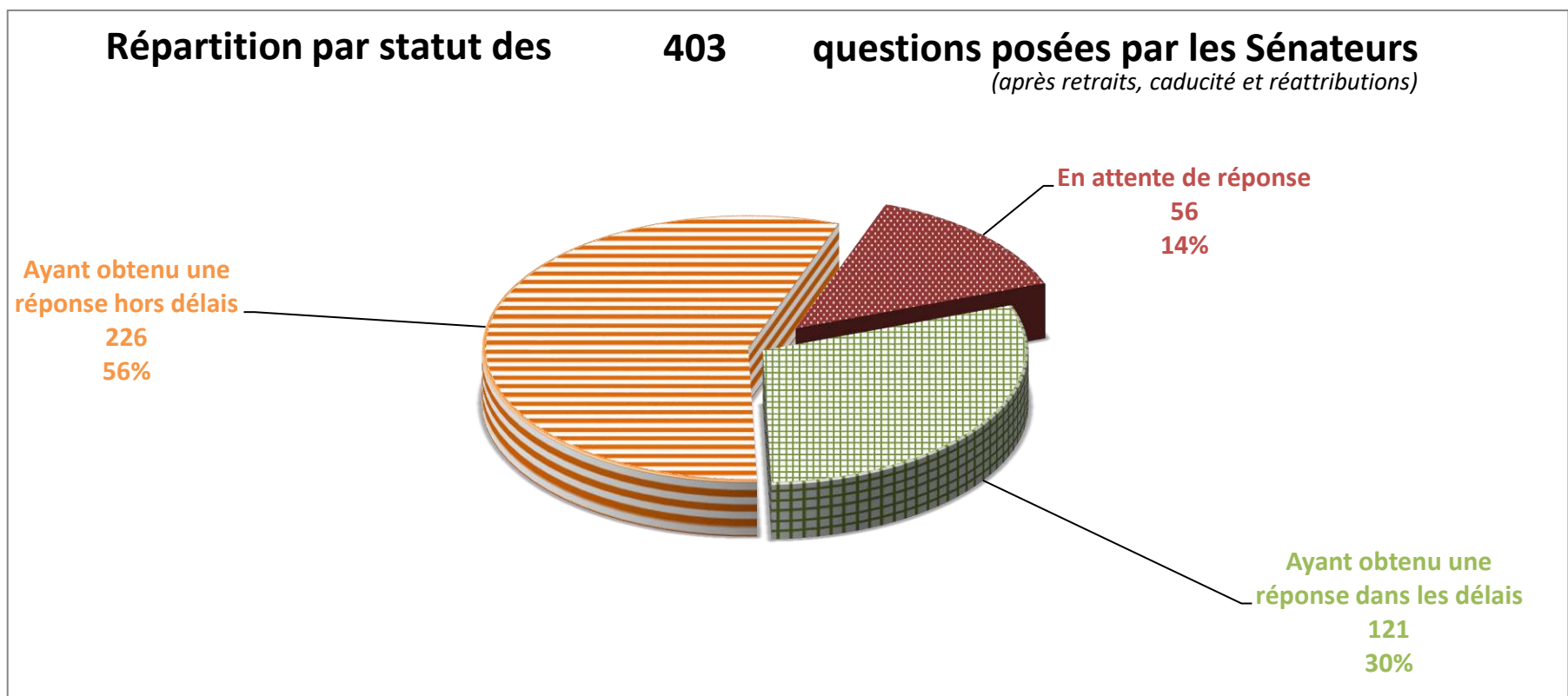
soit 2% du total de questions en attente

en augmentation de **4**

entre le 30/05/2024 et le 06/06/2024

Le nombre de questions en attente de réponse tient compte des questions retirées, caduques et réattribuées

	entre le et le	30/05/2024 <small>(sur la dernière période)</small>	30/06/2022 <small>(sur la législature)</small>	
Nombre de questions ayant obtenu une réponse dans les délais (< 60 jours) <small>(après réattributions éventuelles)</small>		0	121	Taux de réponse tous ministères
Taux de réponse dans les délais			30%	16%
Nombre de questions ayant obtenu une réponse <small>(après réattributions éventuelles)</small>		0	347	
Taux de réponse total			86%	69%
Nombre de questions posées par les sénateurs <small>(après retraits, caducité et réattributions)</small>		4	403	soit 4% du total de questions posées



Europe

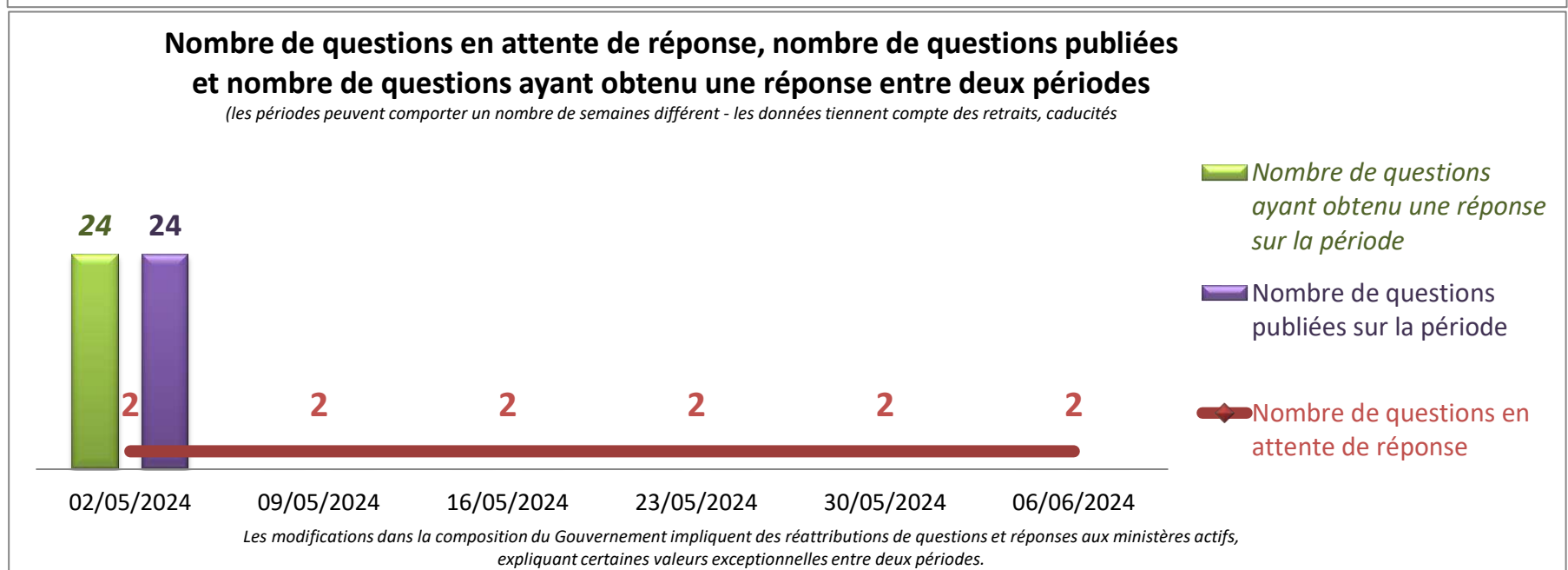
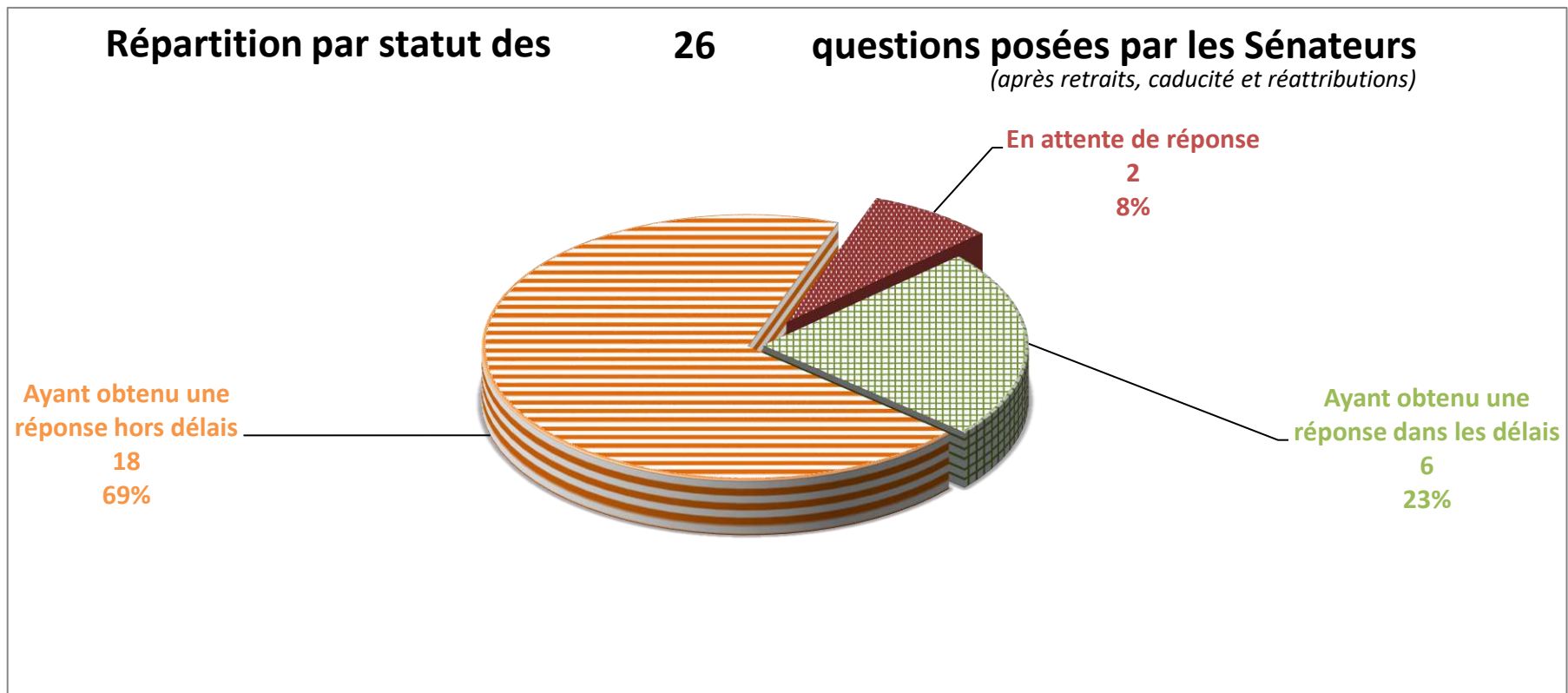
2
questions en attente de réponse
soit 0% du total de questions en attente

sur les 26 questions posées par les Sénateurs depuis le 30/06/2022

sans changement
entre le 30/05/2024 et le 06/06/2024

Le nombre de questions en attente de réponse tient compte des questions retirées, caduques et réattribuées

	entre le et le	30/05/2024 06/06/2024 <small>(sur la dernière période)</small>	30/06/2022 06/06/2024 <small>(sur la législature)</small>	
Nombre de questions ayant obtenu une réponse dans les délais (< 60 jours) <small>(après réattributions éventuelles)</small>		0	6	Taux de réponse tous ministères
Taux de réponse dans les délais			23%	16%
Nombre de questions ayant obtenu une réponse <small>(après réattributions éventuelles)</small>		0	24	
Taux de réponse total			92%	69%
Nombre de questions posées par les sénateurs <small>(après retraits, caducité et réattributions)</small>		0	26	soit 0% du total de questions posées



Industrie et énergie

63

questions en attente de réponse
 sur les 367 questions posées par les Sénateurs depuis le 30/06/2022

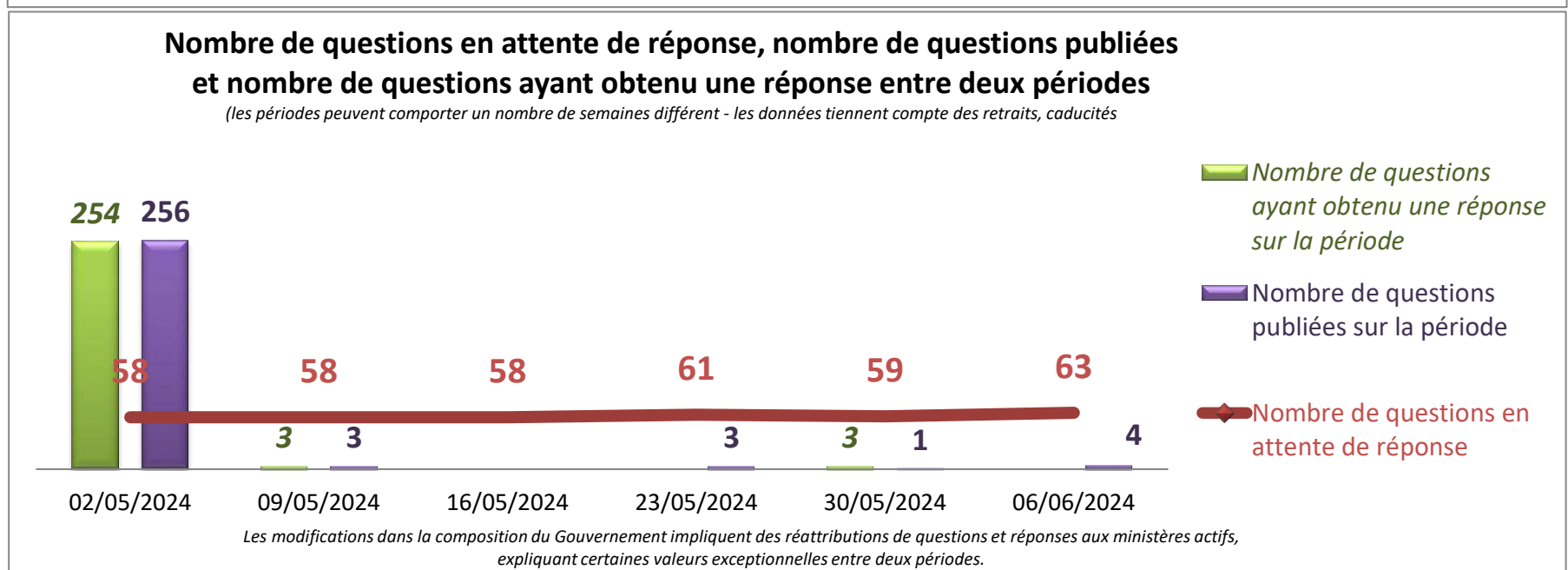
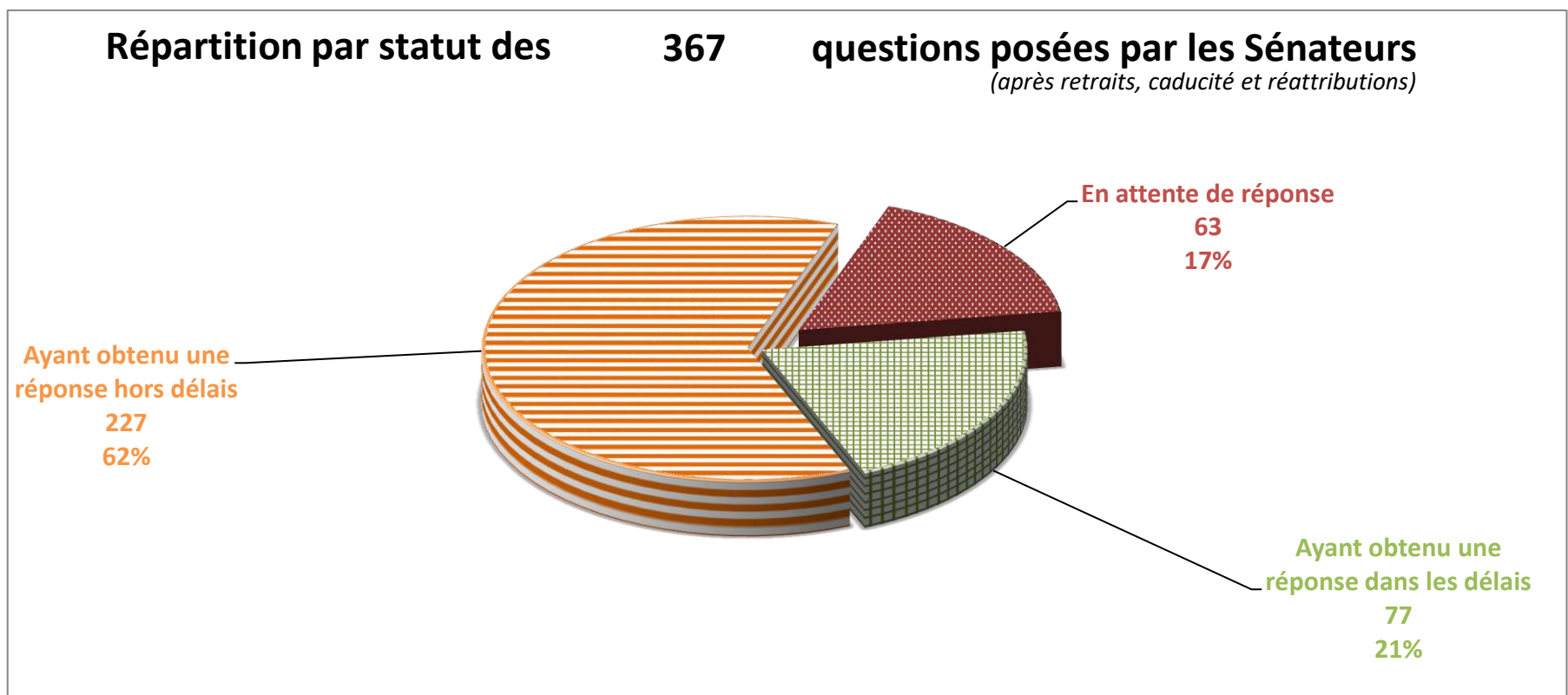
soit 2% du total de questions en attente

en augmentation de 4

entre le 30/05/2024 et le 06/06/2024

Le nombre de questions en attente de réponse tient compte des questions retirées, caduques et réattribuées

	entre le et le	30/05/2024 06/06/2024 <small>(sur la dernière période)</small>	30/06/2022 06/06/2024 <small>(sur la législature)</small>	
Nombre de questions ayant obtenu une réponse dans les délais (< 60 jours) (après réattributions éventuelles)		0	77	Taux de réponse tous ministères
Taux de réponse dans les délais			21%	16%
Nombre de questions ayant obtenu une réponse (après réattributions éventuelles)		0	304	
Taux de réponse total			83%	69%
Nombre de questions posées par les sénateurs (après retraits, caducité et réattributions)		4	367	soit 3% du total de questions posées



Intérieur et outre-mer

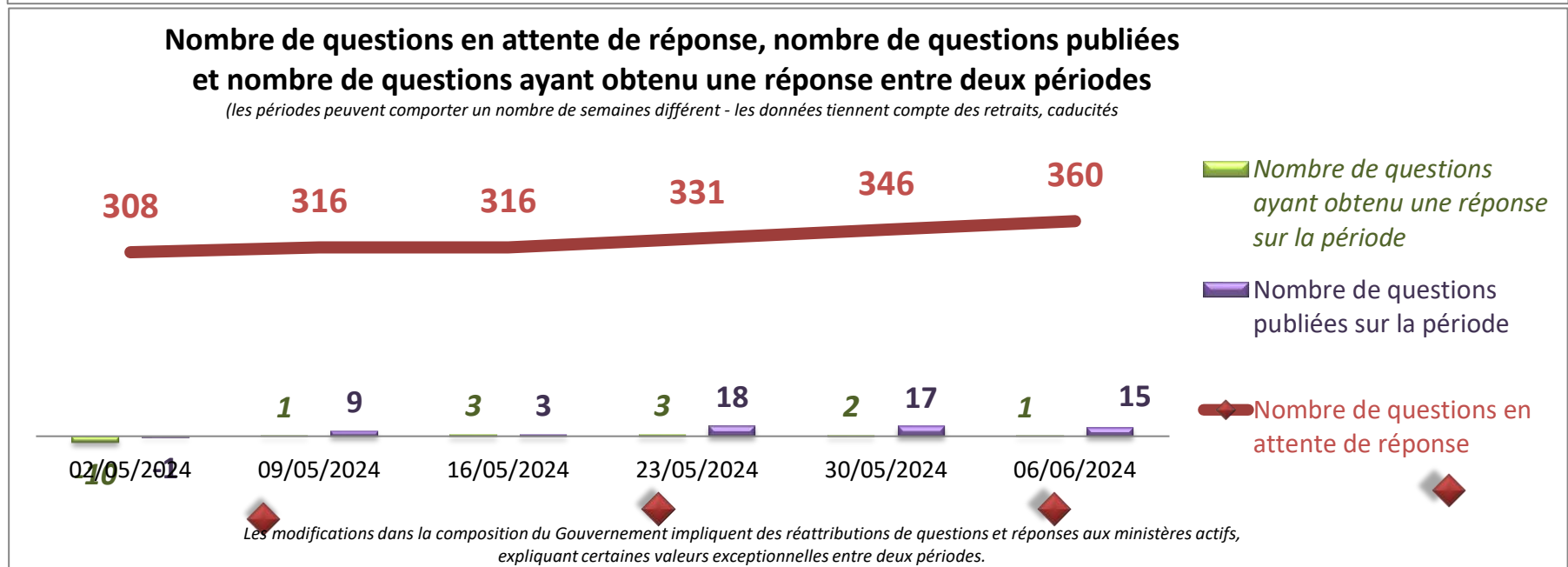
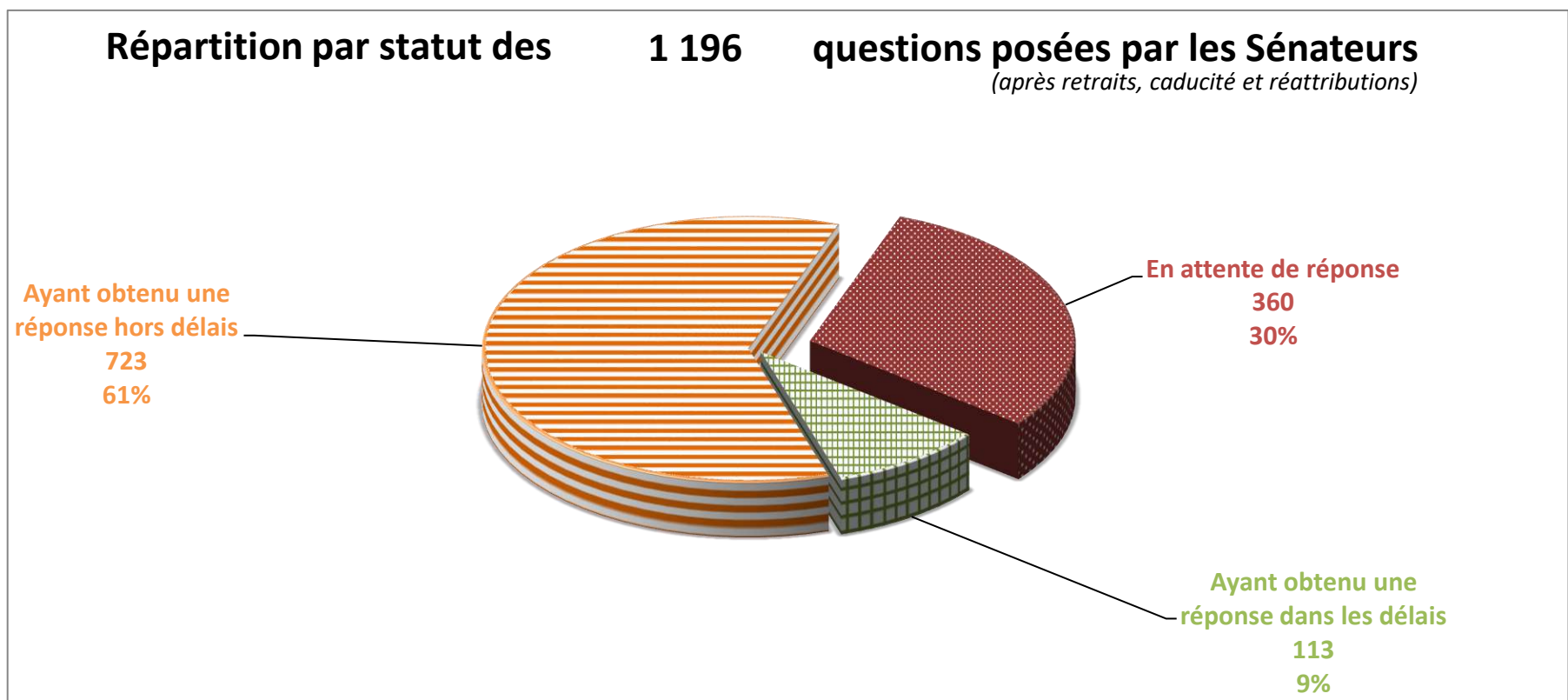
360 questions en attente de réponse sur les 1 196 questions posées par les Sénateurs depuis le 30/06/2022

soit 10% du total de questions en attente

en augmentation de 14 entre le 30/05/2024 et le 06/06/2024

Le nombre de questions en attente de réponse tient compte des questions retirées, caduques et réattribuées

	entre le et le	30/05/2024 06/06/2024 <small>(sur la dernière période)</small>	30/06/2022 06/06/2024 <small>(sur la législature)</small>	
Nombre de questions ayant obtenu une réponse dans les délais (< 60 jours) <small>(après réattributions éventuelles)</small>		0	113	Taux de réponse tous ministères
Taux de réponse dans les délais			9%	16%
Nombre de questions ayant obtenu une réponse <small>(après réattributions éventuelles)</small>		1	836	
Taux de réponse total			70%	69%
Nombre de questions posées par les sénateurs <small>(après retraits, caducité et réattributions)</small>		15	1 196	soit 10% du total de questions posées



Justice

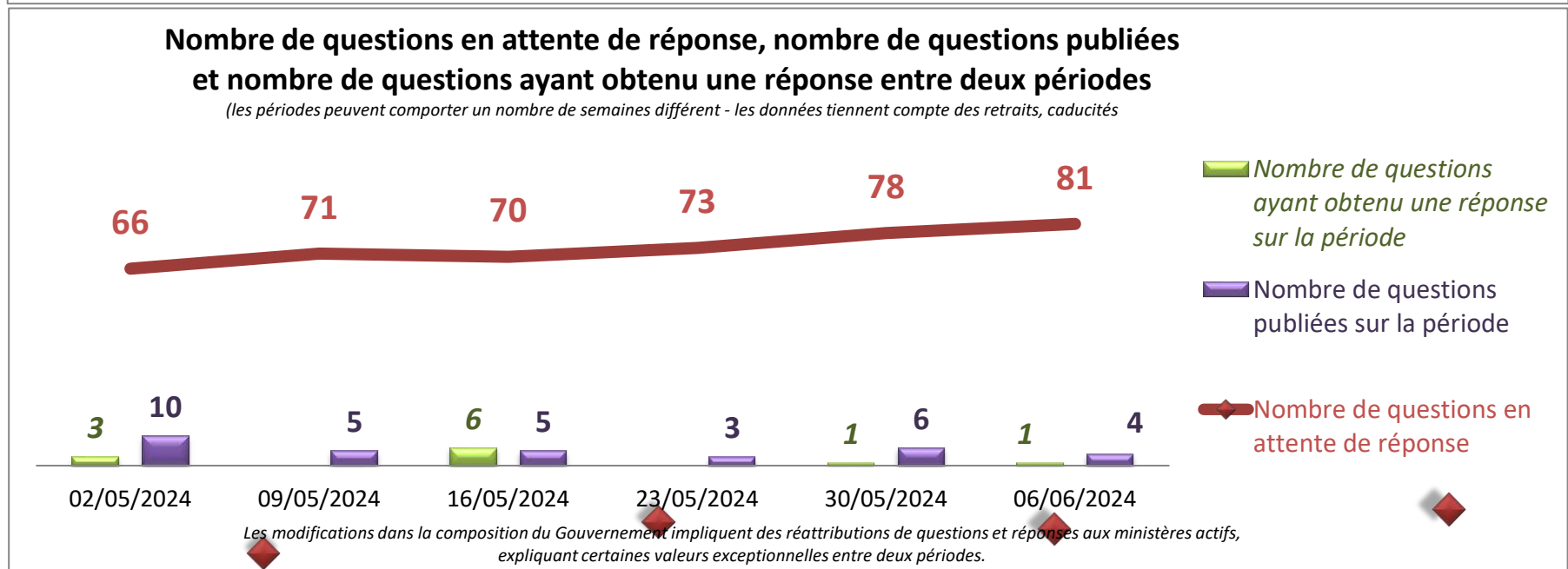
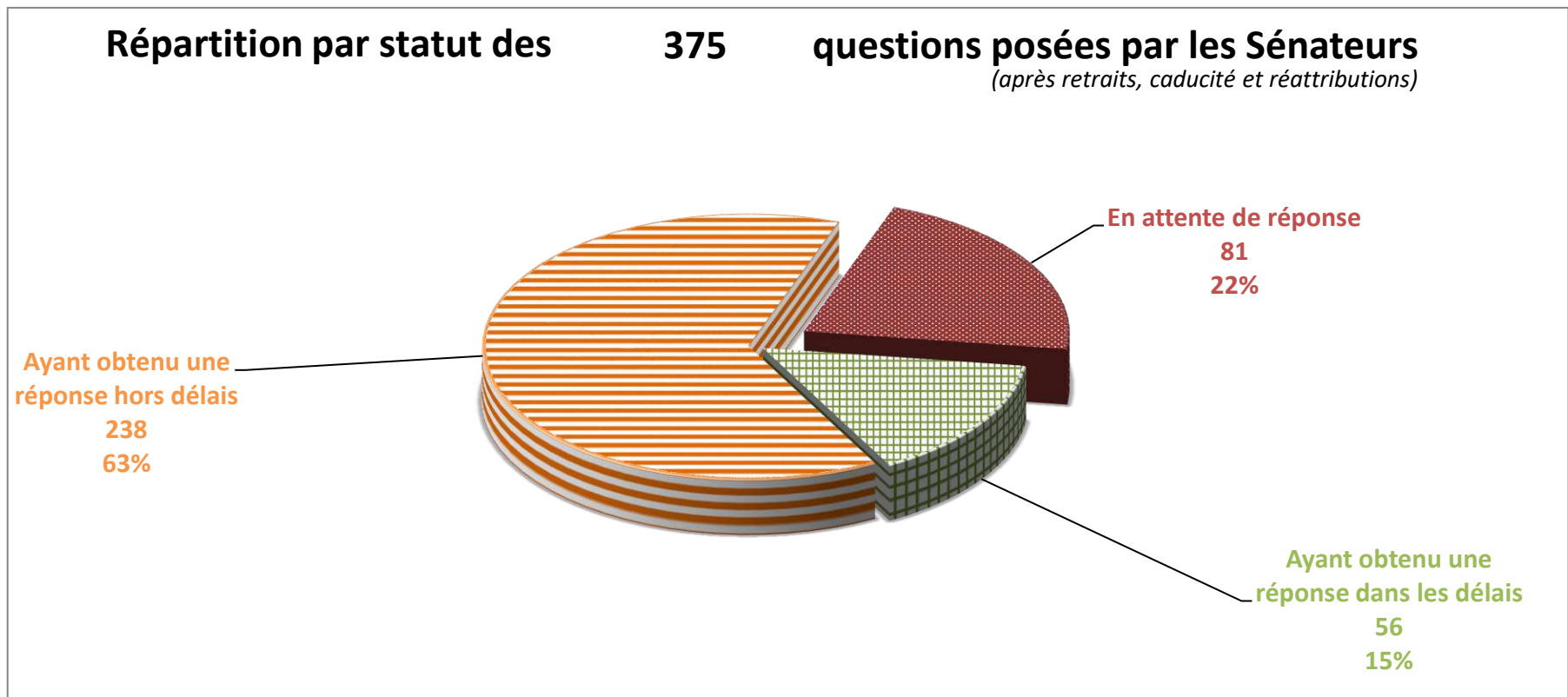
81 questions en attente de réponse sur les 375 questions posées par les Sénateurs depuis le 30/06/2022

soit 2% du total de questions en attente

en augmentation de 3 entre le 30/05/2024 et le 06/06/2024

Le nombre de questions en attente de réponse tient compte des questions retirées, caduques et réattribuées

	entre le et le	30/05/2024 06/06/2024 <small>(sur la dernière période)</small>	30/06/2022 06/06/2024 <small>(sur la législature)</small>	
Nombre de questions ayant obtenu une réponse dans les délais (< 60 jours) (après réattributions éventuelles)		1	56	Taux de réponse tous ministères
Taux de réponse dans les délais			15%	16%
Nombre de questions ayant obtenu une réponse (après réattributions éventuelles)		1	294	
Taux de réponse total			78%	69%
Nombre de questions posées par les sénateurs (après retraits, caducité et réattributions)		4	375	soit 3% du total de questions posées



Logement

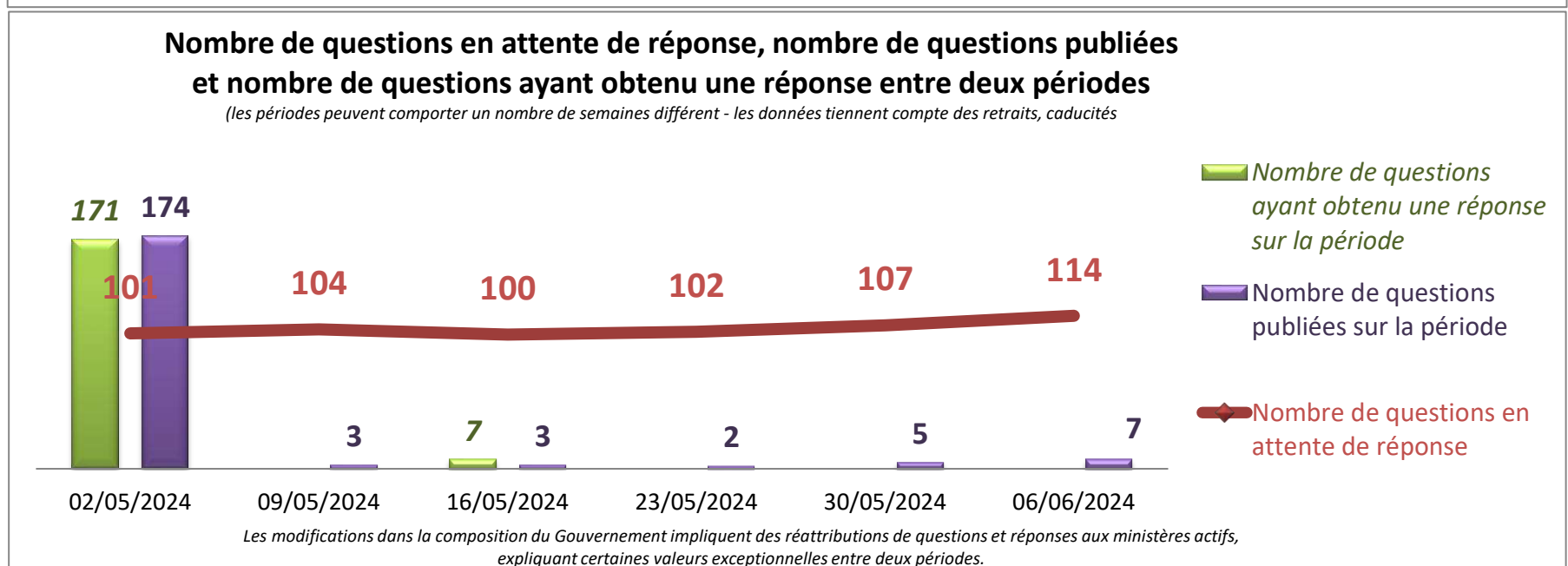
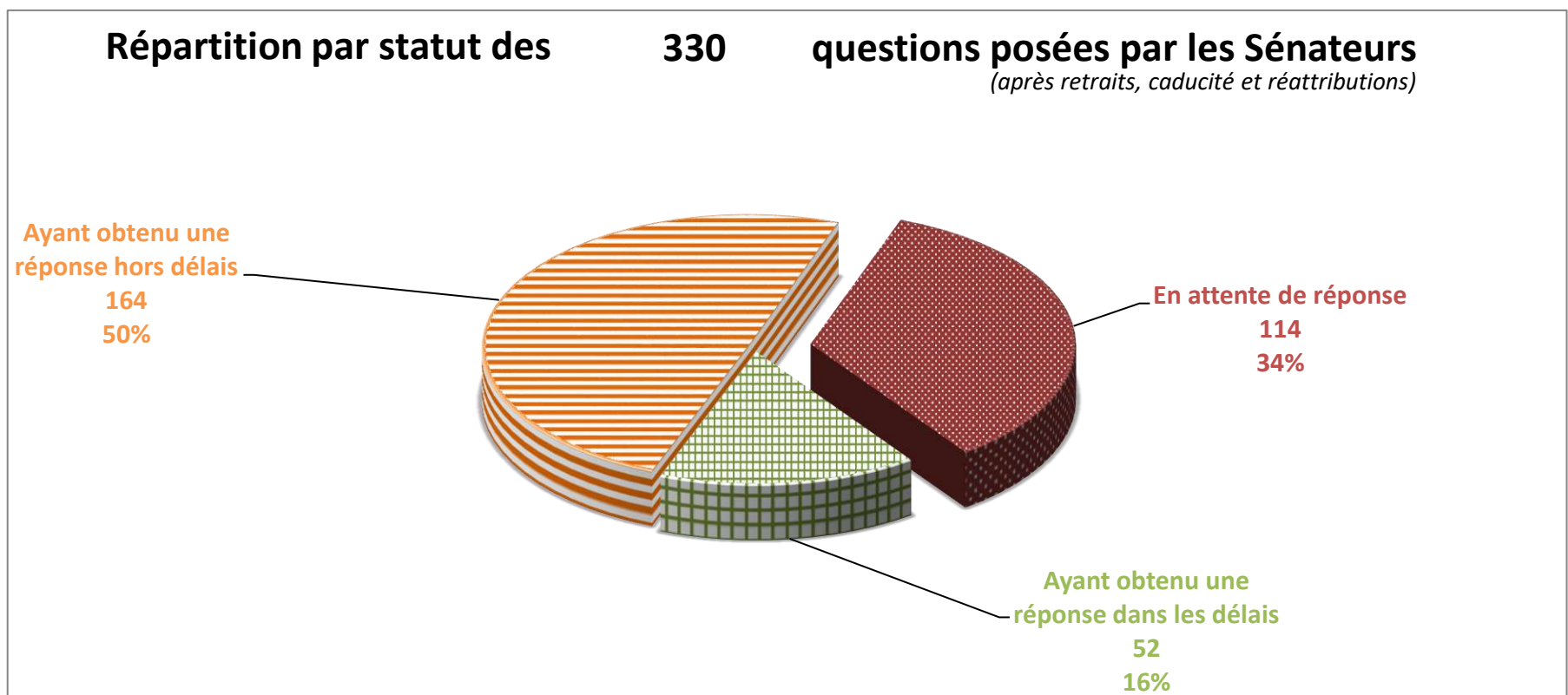
114 questions en attente de réponse sur les 330 questions posées par les Sénateurs depuis le 30/06/2022

soit 3% du total de questions en attente

en augmentation de 7 entre le 30/05/2024 et le 06/06/2024

Le nombre de questions en attente de réponse tient compte des questions retirées, caduques et réattribuées

	entre le et le	30/05/2024 06/06/2024 <small>(sur la dernière période)</small>	30/06/2022 06/06/2024 <small>(sur la législature)</small>	
Nombre de questions ayant obtenu une réponse dans les délais (< 60 jours) <small>(après réattributions éventuelles)</small>		0	52	Taux de réponse tous ministères
Taux de réponse dans les délais			16%	16%
Nombre de questions ayant obtenu une réponse <small>(après réattributions éventuelles)</small>		0	216	
Taux de réponse total			65%	69%
Nombre de questions posées par les sénateurs <small>(après retraits, caducité et réattributions)</small>		7	330	soit 3% du total de questions posées



Mer et biodiversité

83

questions en attente de réponse
sur les 228 questions posées par les Sénateurs depuis le 30/06/2022

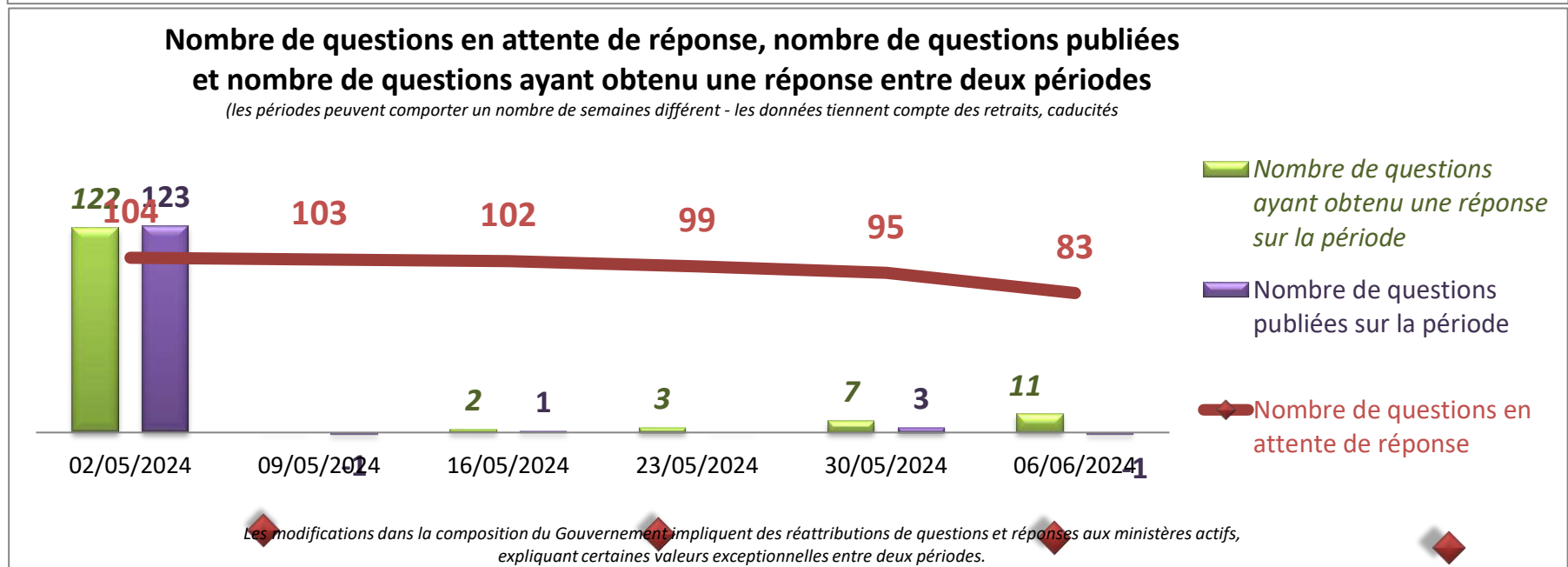
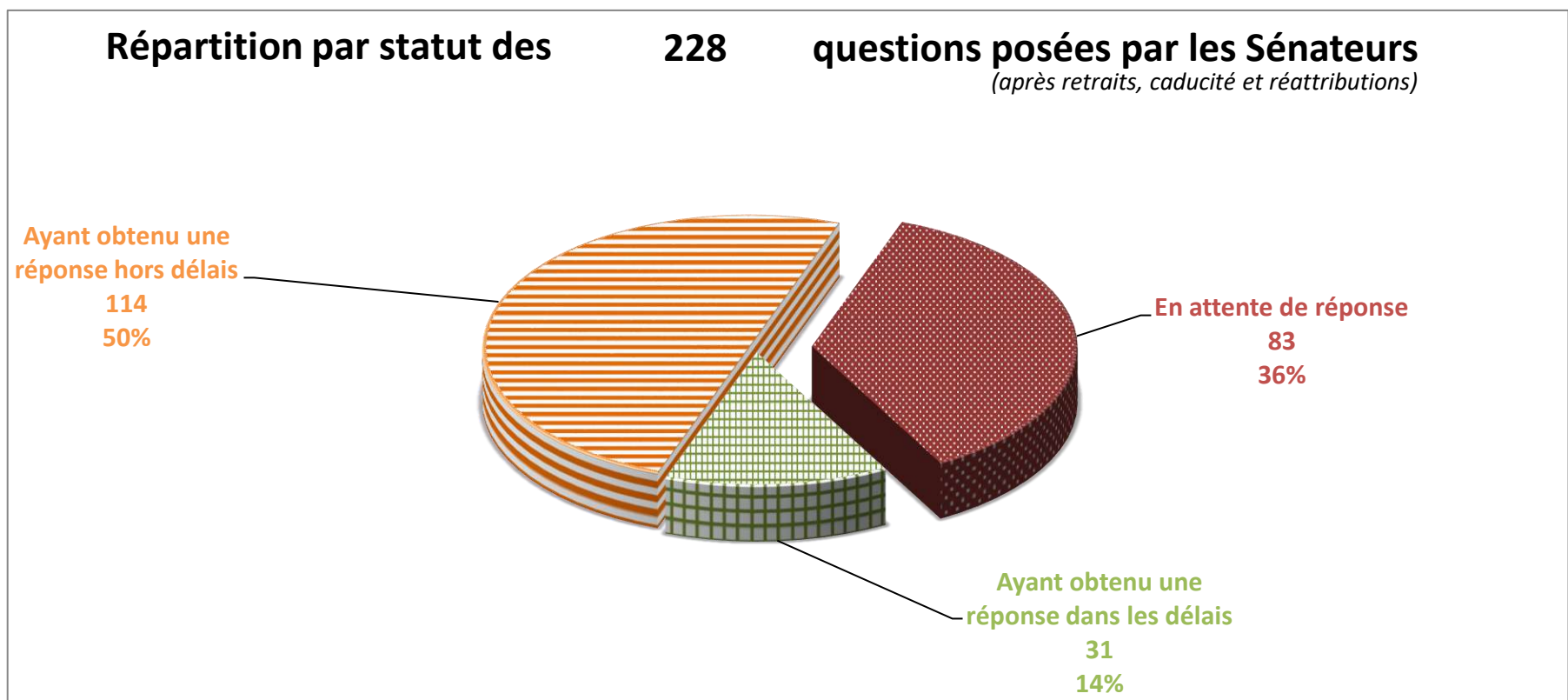
soit 2% du total de questions en attente

en diminution de **12**

entre le 30/05/2024 et le 06/06/2024

Le nombre de questions en attente de réponse tient compte des questions retirées, caduques et réattribuées

	entre le et le	30/05/2024 06/06/2024 <small>(sur la dernière période)</small>	30/06/2022 06/06/2024 <small>(sur la législature)</small>	
Nombre de questions ayant obtenu une réponse dans les délais (< 60 jours) (après réattributions éventuelles)		1	31	Taux de réponse tous ministères
Taux de réponse dans les délais			14%	16%
Nombre de questions ayant obtenu une réponse (après réattributions éventuelles)		11	145	
Taux de réponse total			64%	69%
Nombre de questions posées par les sénateurs (après retraits, caducité et réattributions)		-1	228	soit 2% du total de questions posées



Numérique

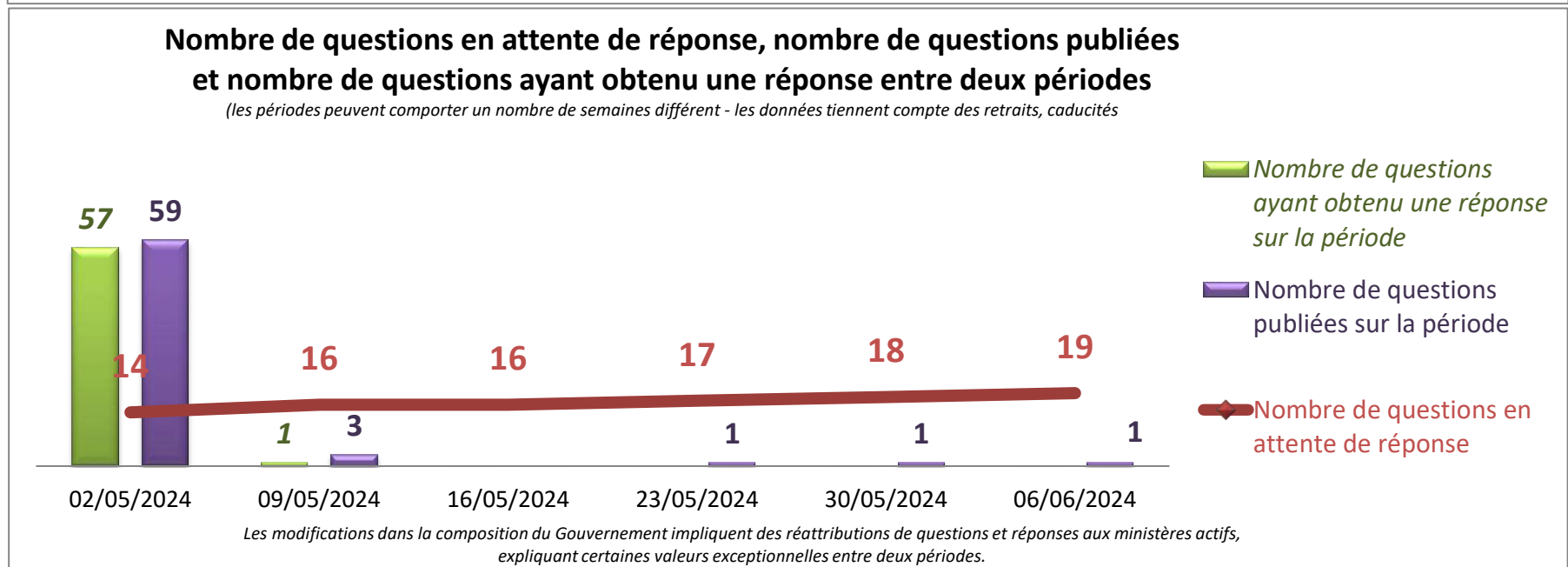
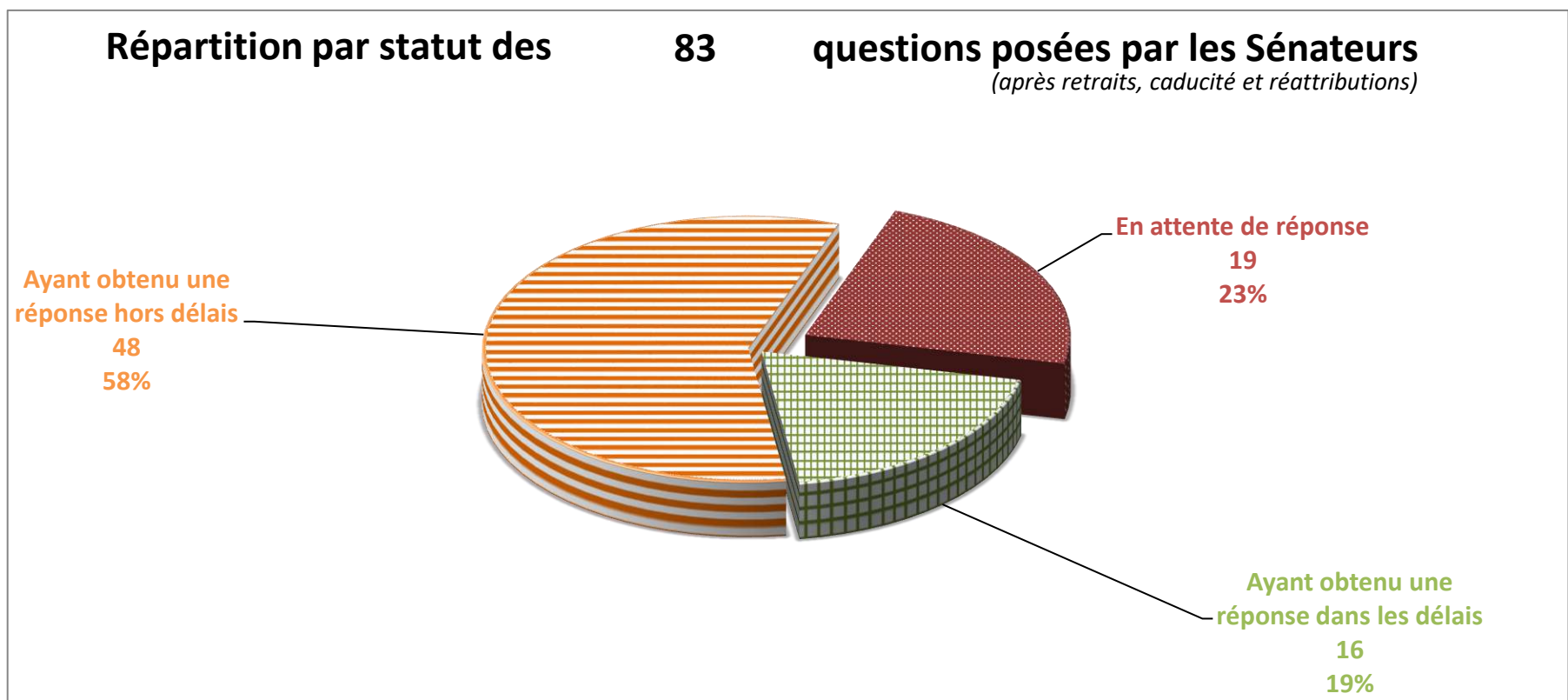
19 questions en attente de réponse sur les 83 questions posées par les Sénateurs depuis le 30/06/2022

soit 1% du total de questions en attente

en augmentation de 1 entre le 30/05/2024 et le 06/06/2024

Le nombre de questions en attente de réponse tient compte des questions retirées, caduques et réattribuées

	entre le et le	30/05/2024 <small>(sur la dernière période)</small>	30/06/2022 <small>(sur la législature)</small>	
Nombre de questions ayant obtenu une réponse dans les délais (< 60 jours) <small>(après réattributions éventuelles)</small>		0	16	Taux de réponse tous ministères
Taux de réponse dans les délais			19%	16%
Nombre de questions ayant obtenu une réponse <small>(après réattributions éventuelles)</small>		0	64	
Taux de réponse total			77%	69%
Nombre de questions posées par les sénateurs <small>(après retraits, caducité et réattributions)</small>		1	83	soit 1% du total de questions posées



Outre-mer

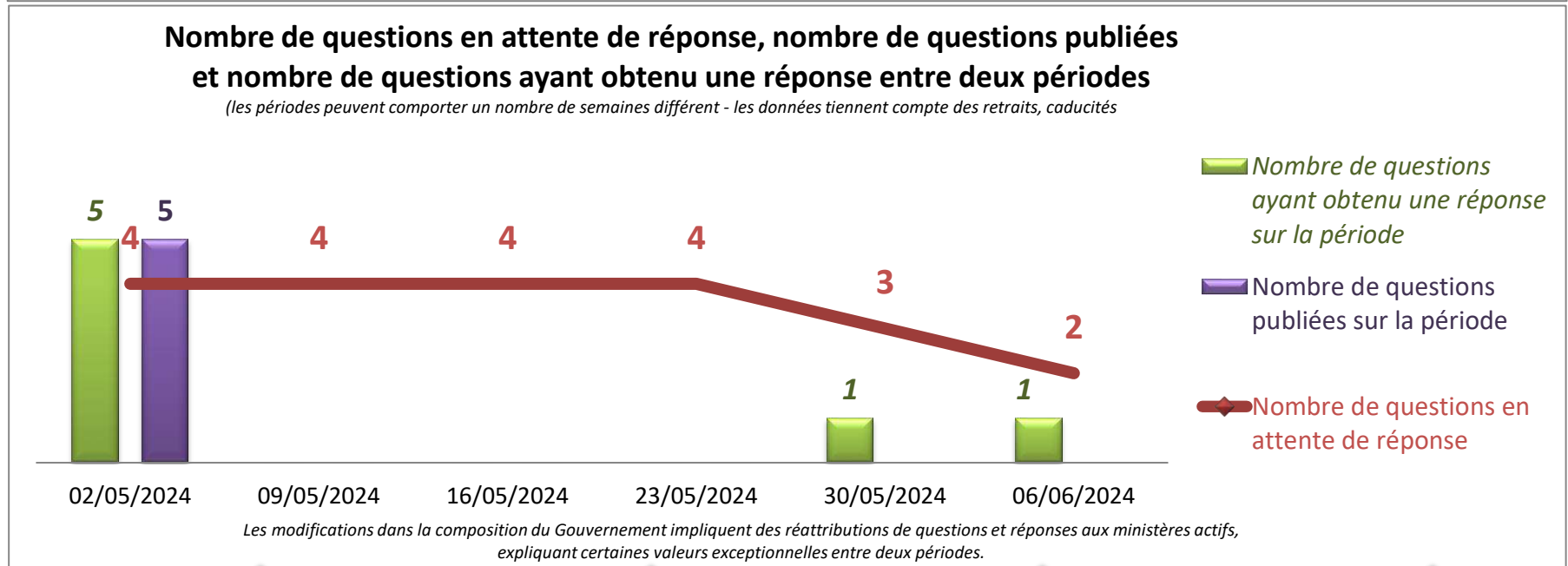
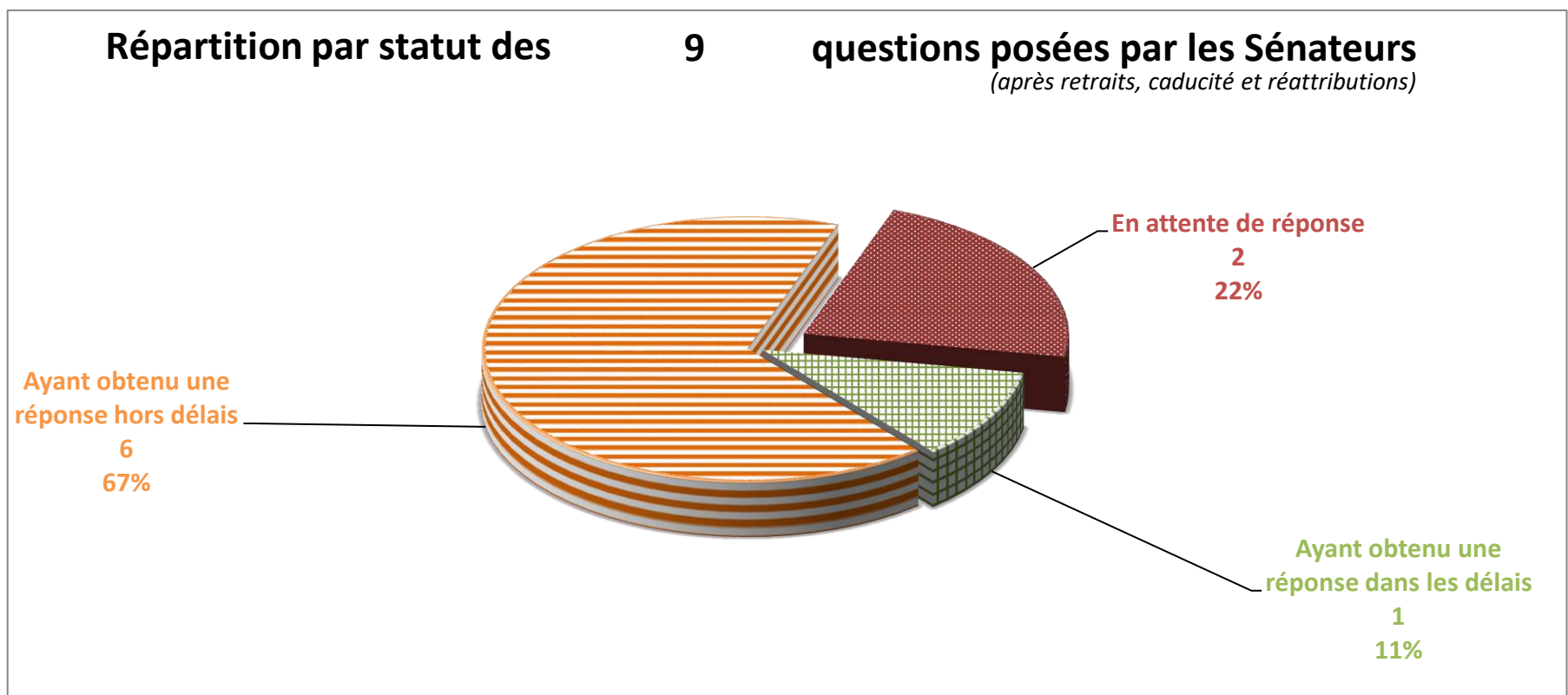
2 questions en attente de réponse sur les 9 questions posées par les Sénateurs depuis le 30/06/2022

soit 0% du total de questions en attente

en diminution de 1 entre le 30/05/2024 et le 06/06/2024

Le nombre de questions en attente de réponse tient compte des questions retirées, caduques et réattribuées

	entre le et le	30/05/2024 06/06/2024 <small>(sur la dernière période)</small>	30/06/2022 06/06/2024 <small>(sur la législature)</small>	
Nombre de questions ayant obtenu une réponse dans les délais (< 60 jours) <small>(après réattributions éventuelles)</small>		0	1	Taux de réponse tous ministères
Taux de réponse dans les délais			11%	16%
Nombre de questions ayant obtenu une réponse <small>(après réattributions éventuelles)</small>		1	7	
Taux de réponse total			78%	69%
Nombre de questions posées par les sénateurs <small>(après retraits, caducité et réattributions)</small>		0	9	soit 0% du total de questions posées



Personnes âgées et personnes handicapées

82

questions en attente de réponse
sur les 373 questions posées par les Sénateurs depuis le 30/06/2022

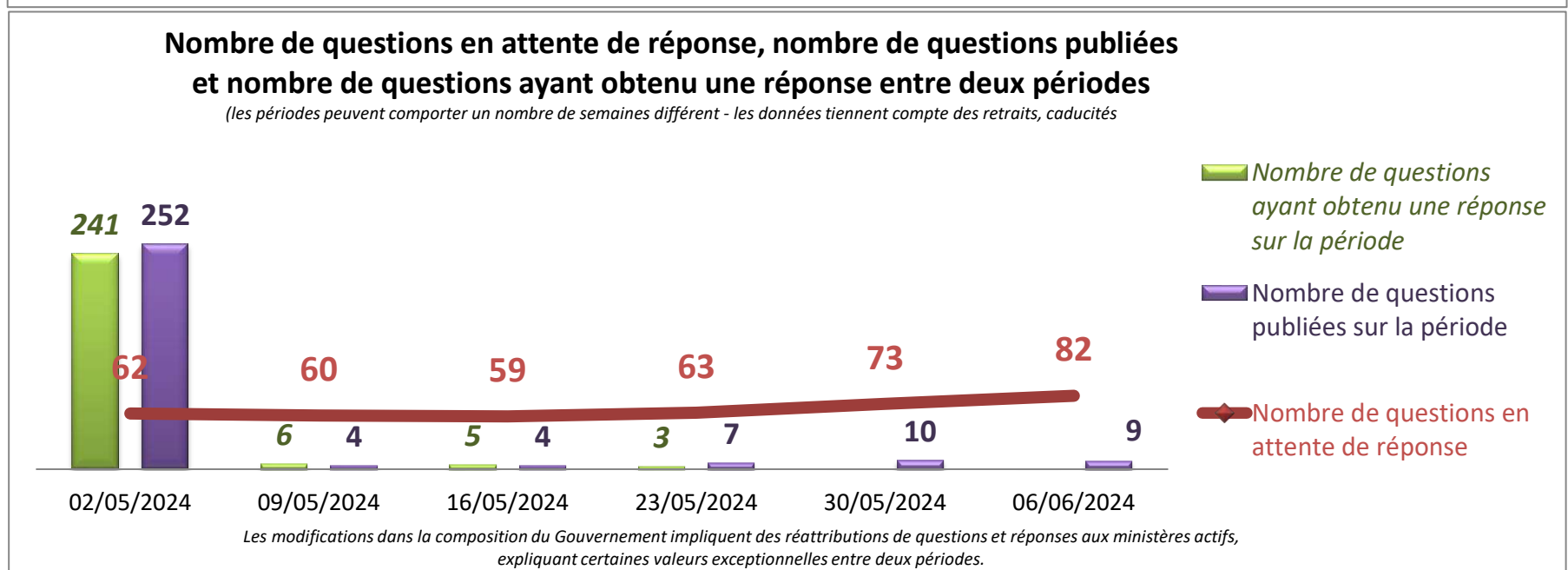
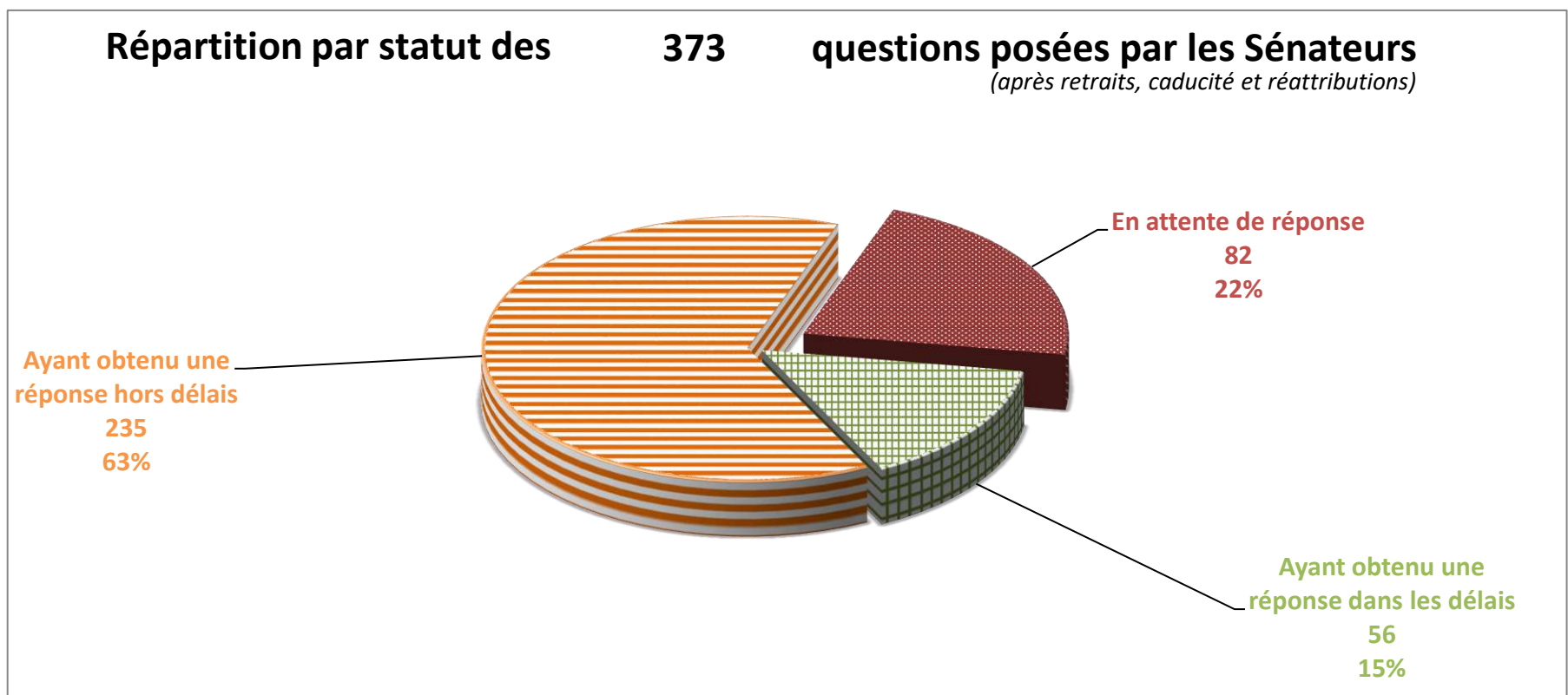
soit 2% du total de questions en attente

en augmentation de 9

entre le 30/05/2024 et le 06/06/2024

Le nombre de questions en attente de réponse tient compte des questions retirées, caduques et réattribuées

	entre le et le	30/05/2024 06/06/2024 <small>(sur la dernière période)</small>	30/06/2022 06/06/2024 <small>(sur la législature)</small>	
Nombre de questions ayant obtenu une réponse dans les délais (< 60 jours) <small>(après réattributions éventuelles)</small>		0	56	Taux de réponse tous ministères
Taux de réponse dans les délais			15%	16%
Nombre de questions ayant obtenu une réponse <small>(après réattributions éventuelles)</small>		0	291	
Taux de réponse total			78%	69%
Nombre de questions posées par les sénateurs <small>(après retraits, caducité et réattributions)</small>		9	373	soit 3% du total de questions posées



Premier ministre

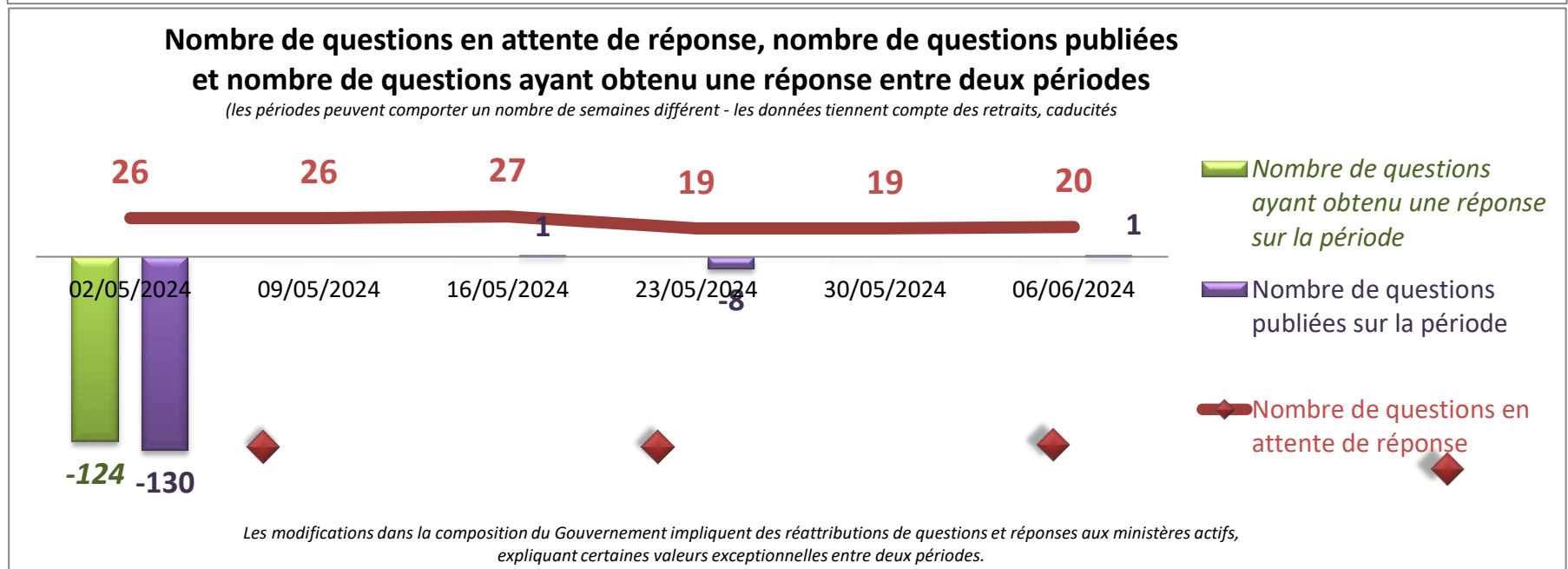
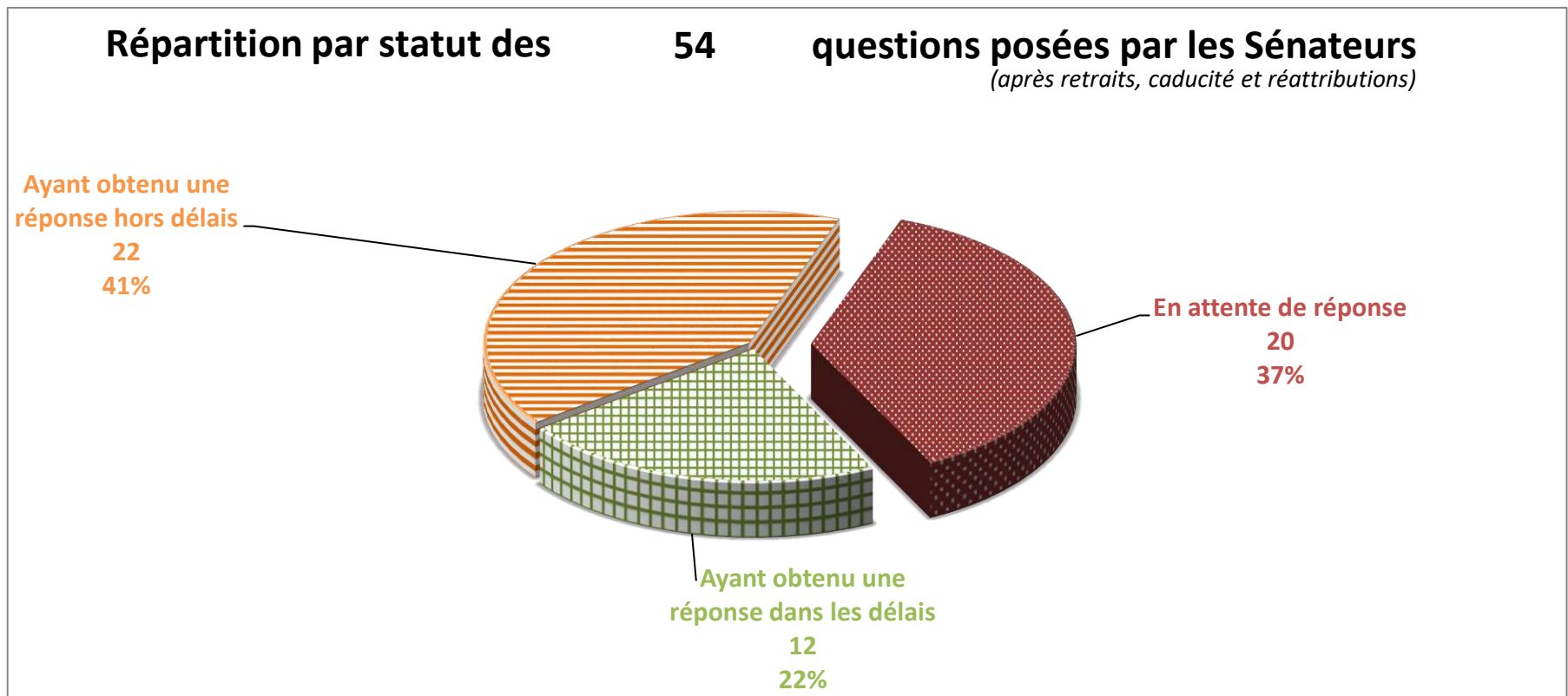
20 questions en attente de réponse sur les 54 questions posées par les Sénateurs depuis le 30/06/2022

soit 1% du total de questions en attente

en augmentation de 1 entre le 30/05/2024 et le 06/06/2024

Le nombre de questions en attente de réponse tient compte des questions retirées, caduques et réattribuées

	entre le et le	30/05/2024 06/06/2024 <small>(sur la dernière période)</small>	30/06/2022 06/06/2024 <small>(sur la législature)</small>	
Nombre de questions ayant obtenu une réponse dans les délais (< 60 jours) <small>(après réattributions éventuelles)</small>		0	12	Taux de réponse tous ministères
Taux de réponse dans les délais			22%	16%
Nombre de questions ayant obtenu une réponse <small>(après réattributions éventuelles)</small>		0	34	
Taux de réponse total			63%	69%
Nombre de questions posées par les sénateurs <small>(après retraits, caducité et réattributions)</small>		1	54	soit 0% du total de questions posées



Relations avec le Parlement

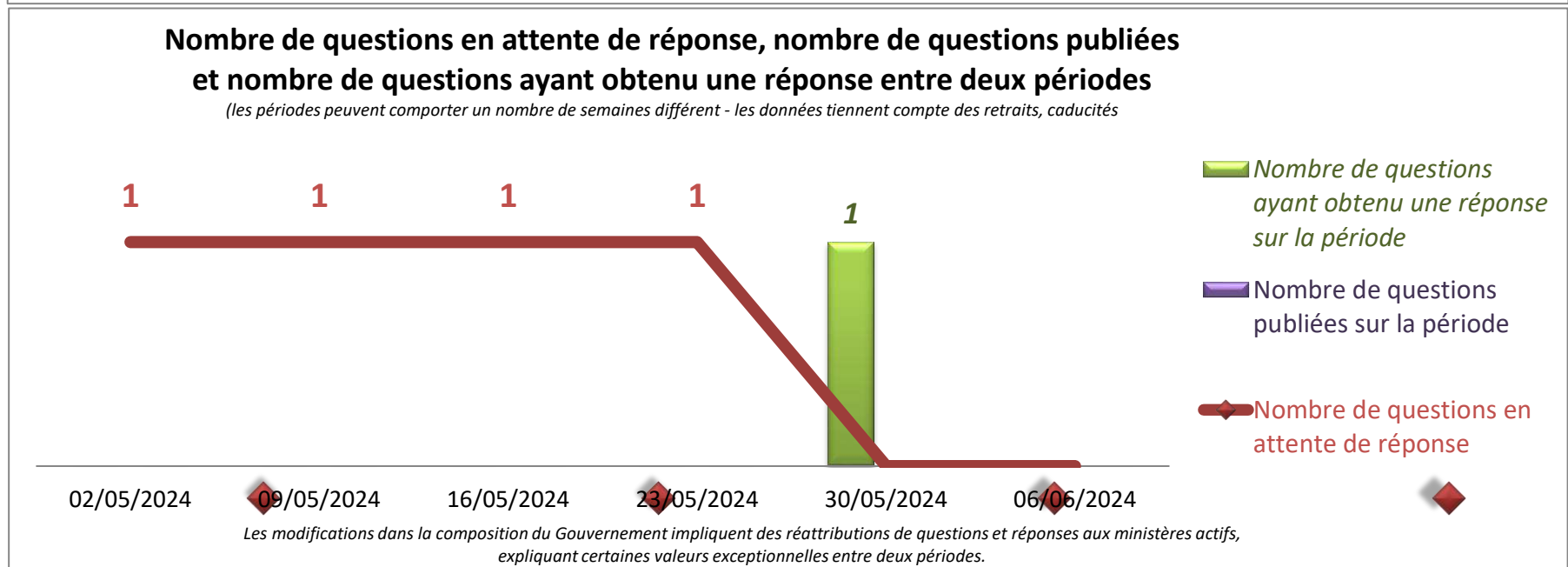
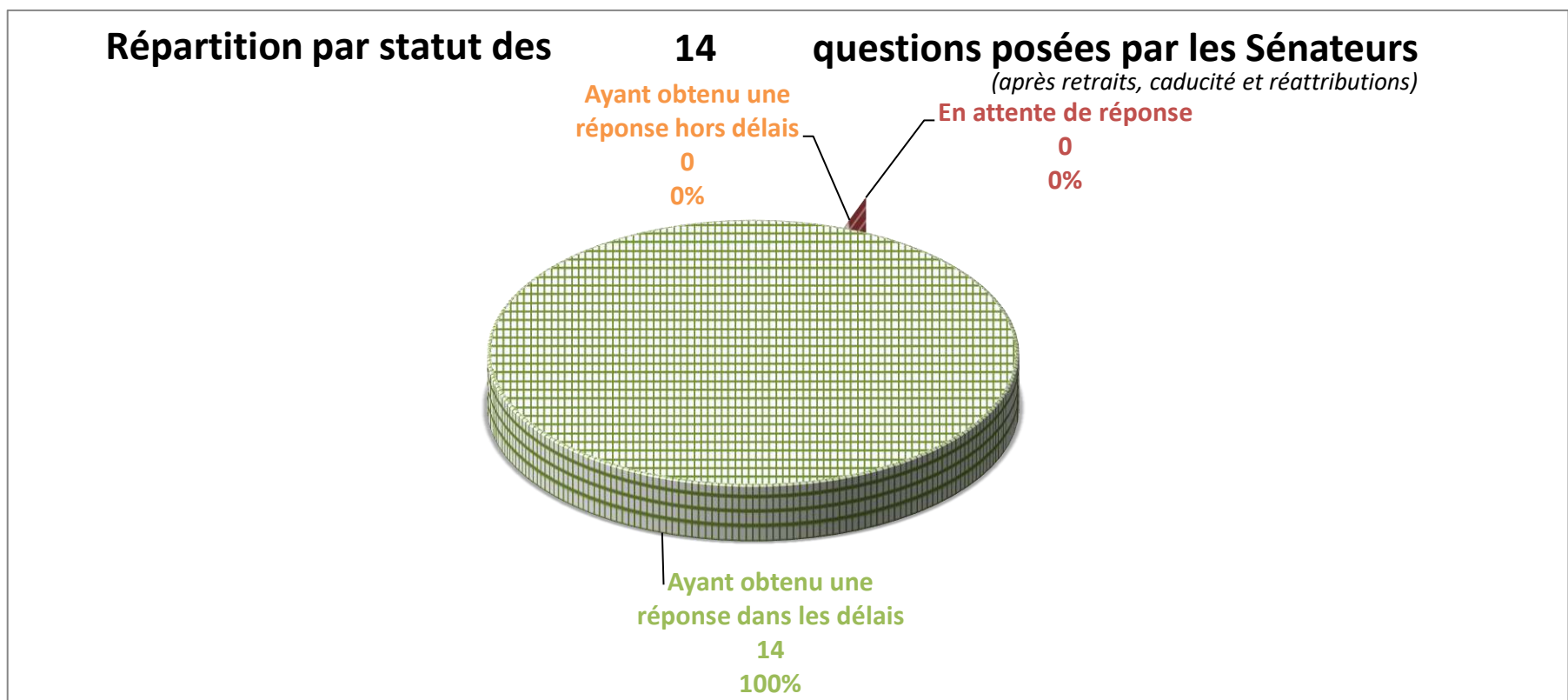
0 questions en attente de réponse sur les 14 questions posées par les Sénateurs depuis le 30/06/2022

soit 0% du total de questions en attente

sans changement entre le 30/05/2024 et le 06/06/2024

Le nombre de questions en attente de réponse tient compte des questions retirées, caduques et réattribuées

	entre le et le	30/05/2024 06/06/2024 <small>(sur la dernière période)</small>	30/06/2022 06/06/2024 <small>(sur la législature)</small>	
Nombre de questions ayant obtenu une réponse dans les délais (< 60 jours) (après réattributions éventuelles)		0	14	Taux de réponse tous ministères
Taux de réponse dans les délais			100%	16%
Nombre de questions ayant obtenu une réponse (après réattributions éventuelles)		0	14	
Taux de réponse total			100%	69%
Nombre de questions posées par les sénateurs (après retraits, caducité et réattributions)		0	14	soit 0% du total de questions posées



Renouveau démocratique, porte-parole du Gouvernement

0

questions en attente de réponse

sur les 3 questions posées par les Sénateurs depuis le 30/06/2022

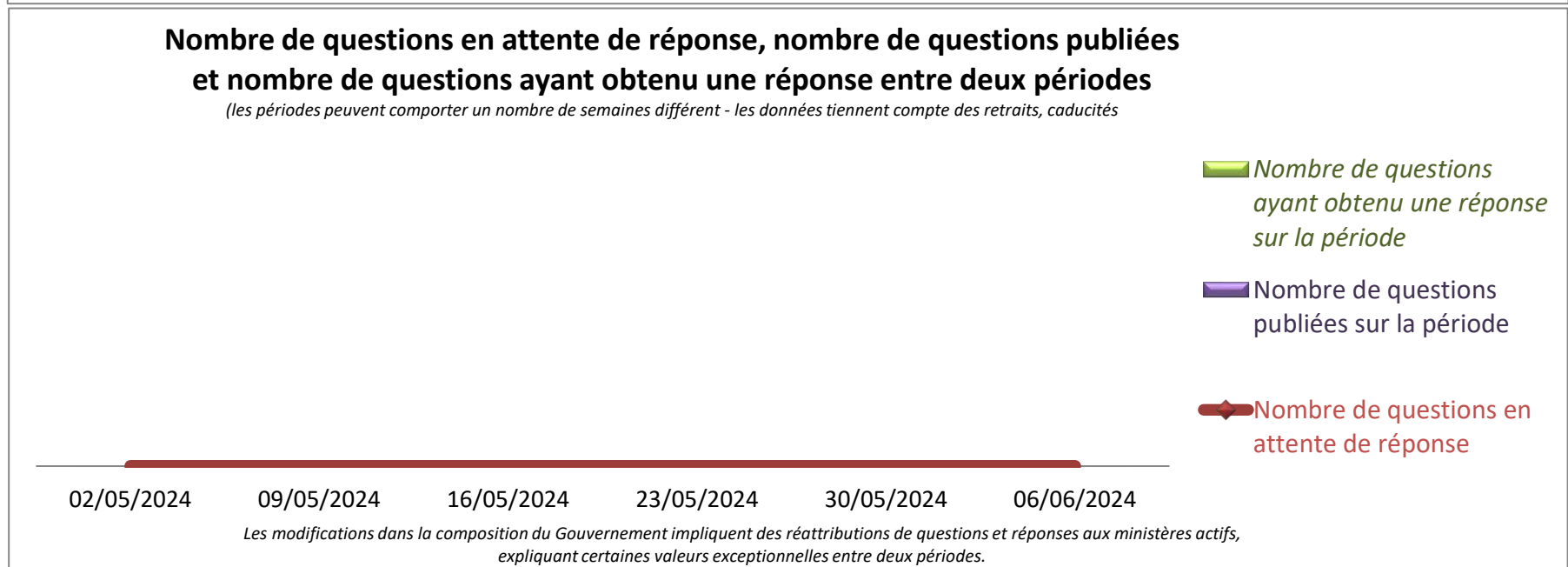
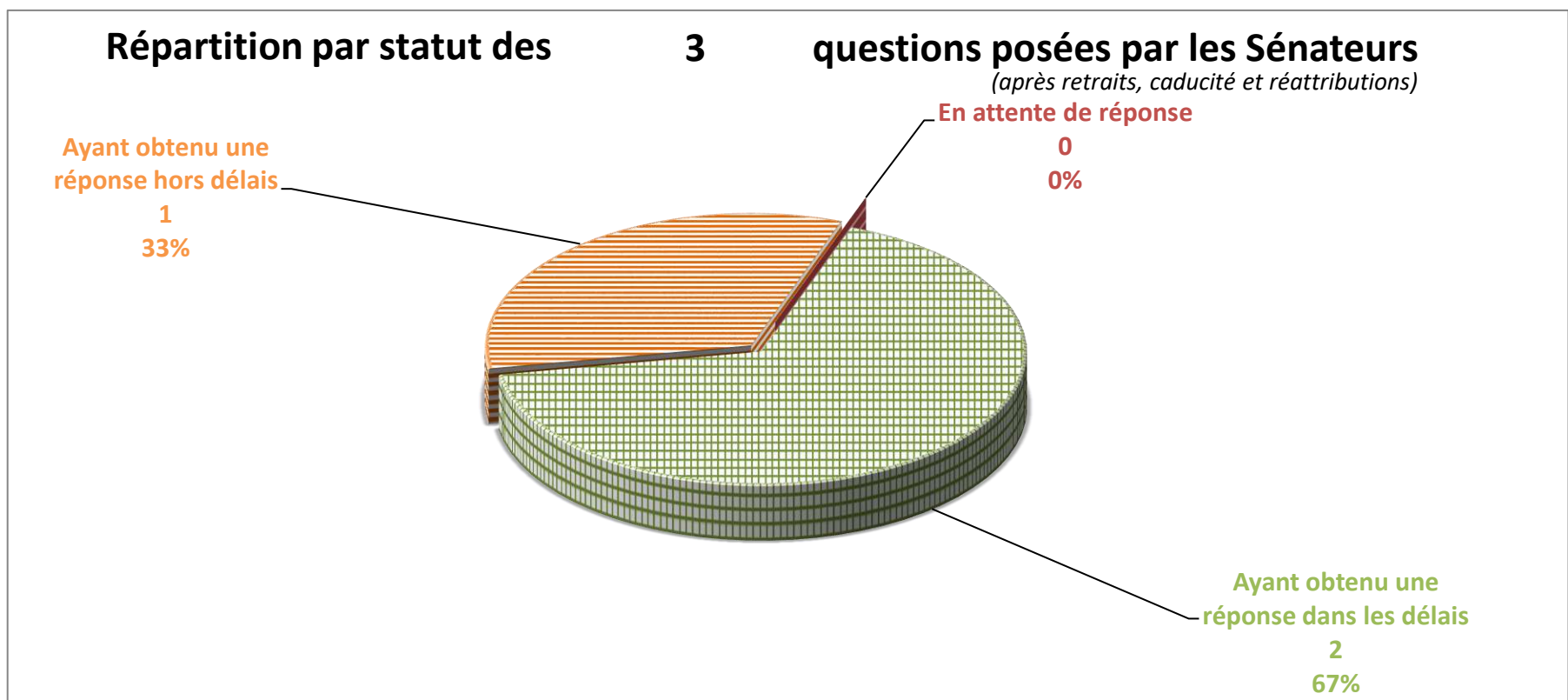
soit 0% du total de questions en attente

sans changement

entre le 30/05/2024 et le 06/06/2024

Le nombre de questions en attente de réponse tient compte des questions retirées, caduques et réattribuées

	entre le et le	30/05/2024 06/06/2024 <small>(sur la dernière période)</small>	30/06/2022 06/06/2024 <small>(sur la législature)</small>	
Nombre de questions ayant obtenu une réponse dans les délais (< 60 jours) <small>(après réattributions éventuelles)</small>		0	2	Taux de réponse tous ministères
Taux de réponse dans les délais			67%	16%
Nombre de questions ayant obtenu une réponse <small>(après réattributions éventuelles)</small>		0	3	
Taux de réponse total			100%	69%
Nombre de questions posées par les sénateurs <small>(après retraits, caducité et réattributions)</small>		0	3	soit 0% du total de questions posées



Santé et prévention

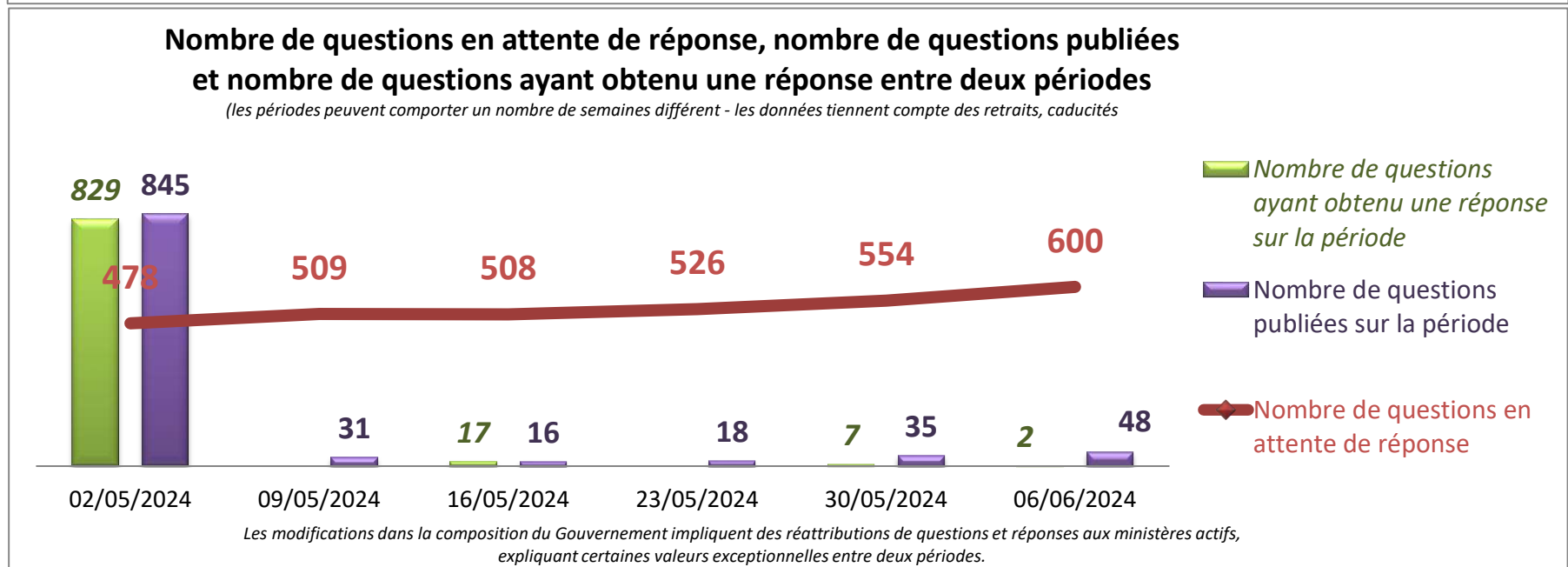
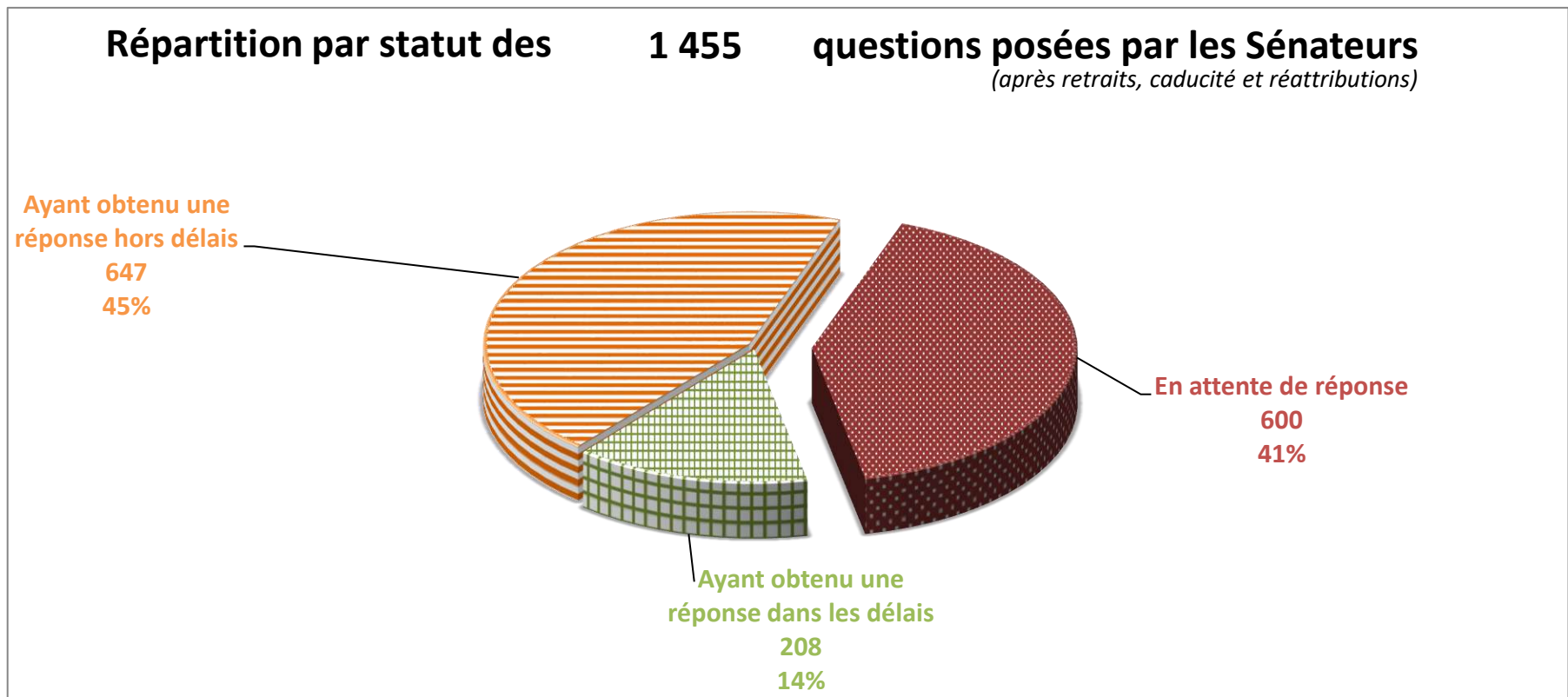
600 questions en attente de réponse sur les 1 455 questions posées par les Sénateurs depuis le 30/06/2022

soit 17% du total de questions en attente

en augmentation de 46 entre le 30/05/2024 et le 06/06/2024

Le nombre de questions en attente de réponse tient compte des questions retirées, caduques et réattribuées

	entre le et le	30/05/2024 06/06/2024 <small>(sur la dernière période)</small>	30/06/2022 06/06/2024 <small>(sur la législature)</small>	
Nombre de questions ayant obtenu une réponse dans les délais (< 60 jours) (après réattributions éventuelles)		0	208	Taux de réponse tous ministères
Taux de réponse dans les délais			14%	16%
Nombre de questions ayant obtenu une réponse (après réattributions éventuelles)		2	855	
Taux de réponse total			59%	69%
Nombre de questions posées par les sénateurs (après retraits, caducité et réattributions)		48	1 455	soit 13% du total de questions posées



Sports, jeux Olympiques et Paralympiques

24

questions en attente de réponse
 sur les 106 questions posées par les Sénateurs depuis le 30/06/2022

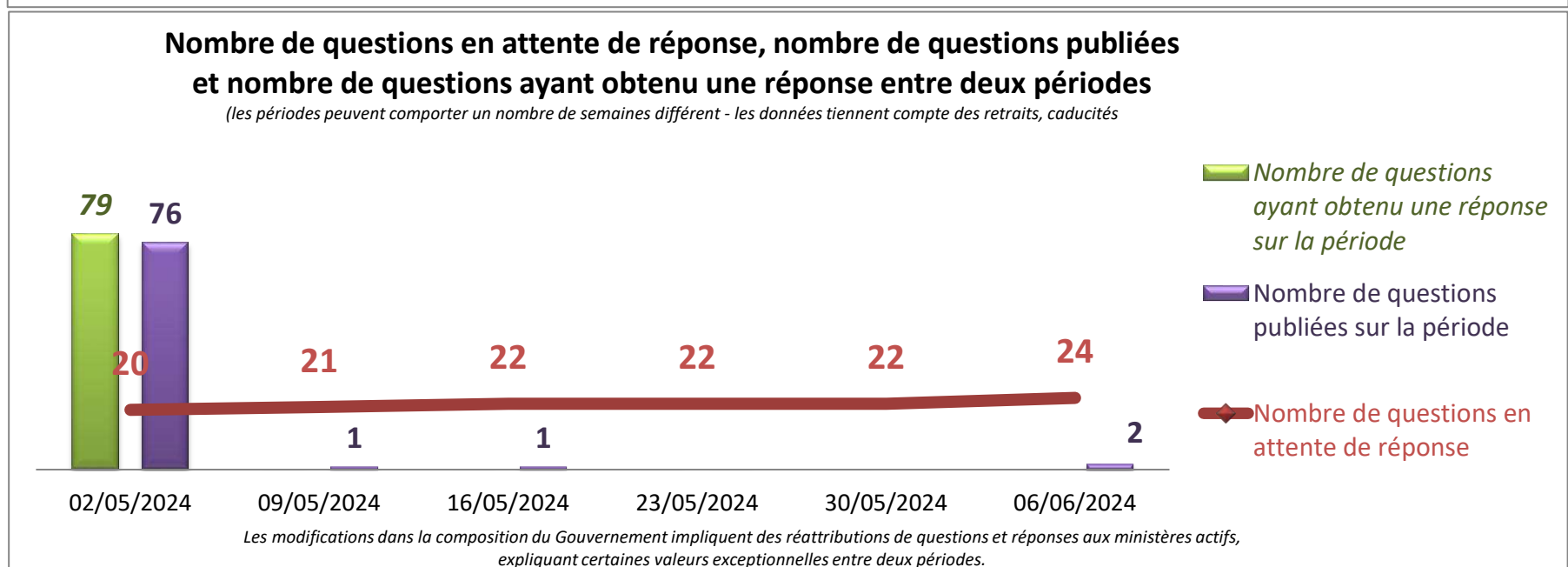
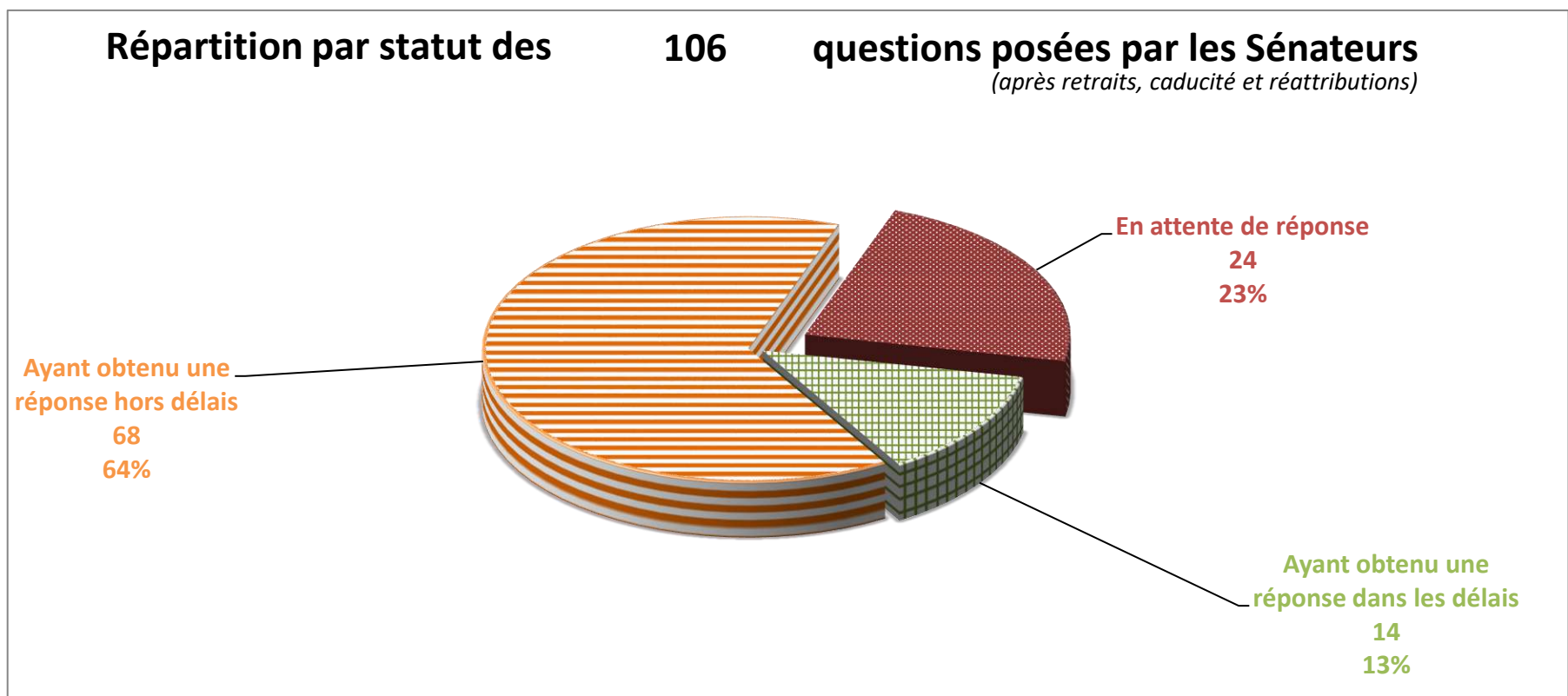
soit 1% du total de questions en attente

en augmentation de 2

entre le 30/05/2024 et le 06/06/2024

Le nombre de questions en attente de réponse tient compte des questions retirées, caduques et réattribuées

	entre le et le	30/05/2024 06/06/2024 <small>(sur la dernière période)</small>	30/06/2022 06/06/2024 <small>(sur la législature)</small>	
Nombre de questions ayant obtenu une réponse dans les délais (< 60 jours) <small>(après réattributions éventuelles)</small>		0	14	Taux de réponse tous ministères
Taux de réponse dans les délais			13%	16%
Nombre de questions ayant obtenu une réponse <small>(après réattributions éventuelles)</small>		0	82	
Taux de réponse total			77%	69%
Nombre de questions posées par les sénateurs <small>(après retraits, caducité et réattributions)</small>		2	106	soit 1% du total de questions posées



Transformation et fonction publiques

25

questions en attente de réponse
sur les 186 questions posées par les Sénateurs depuis le 30/06/2022

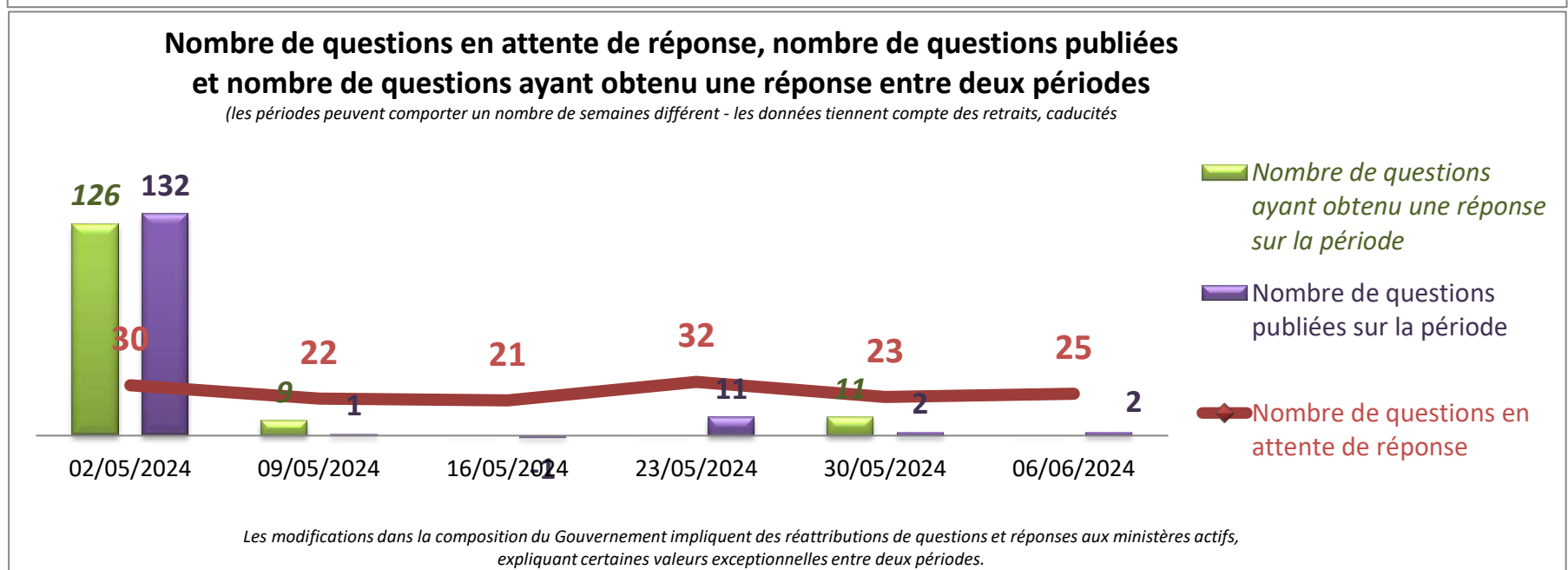
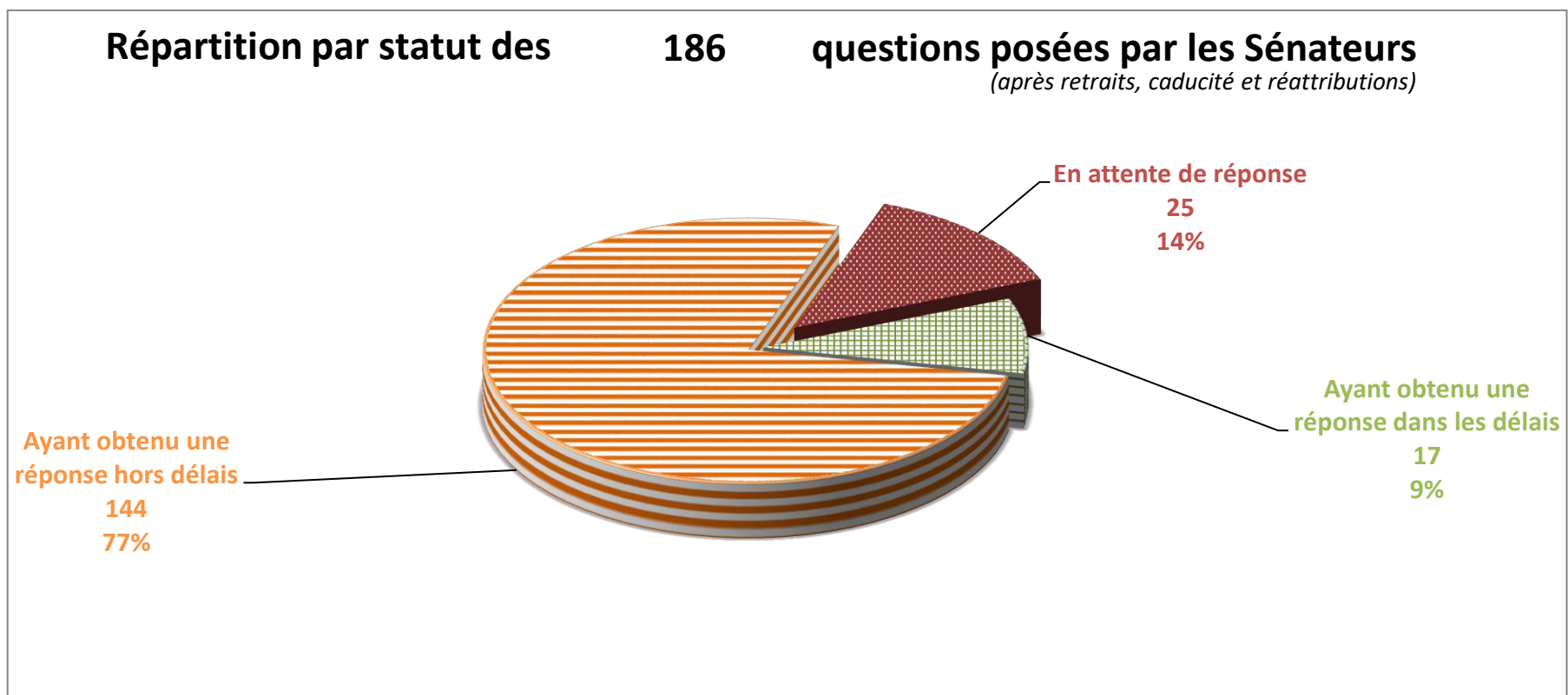
soit 1% du total de questions en attente

en augmentation de 2

entre le 30/05/2024 et le 06/06/2024

Le nombre de questions en attente de réponse tient compte des questions retirées, caduques et réattribuées

	entre le et le	30/05/2024 06/06/2024 <small>(sur la dernière période)</small>	30/06/2022 06/06/2024 <small>(sur la législature)</small>	
Nombre de questions ayant obtenu une réponse dans les délais (< 60 jours) <small>(après réattributions éventuelles)</small>		0	17	Taux de réponse tous ministères
Taux de réponse dans les délais			9%	16%
Nombre de questions ayant obtenu une réponse <small>(après réattributions éventuelles)</small>		0	161	
Taux de réponse total			87%	69%
Nombre de questions posées par les sénateurs <small>(après retraits, caducité et réattributions)</small>		2	186	soit 2% du total de questions posées



Transition écologique et cohésion des territoires

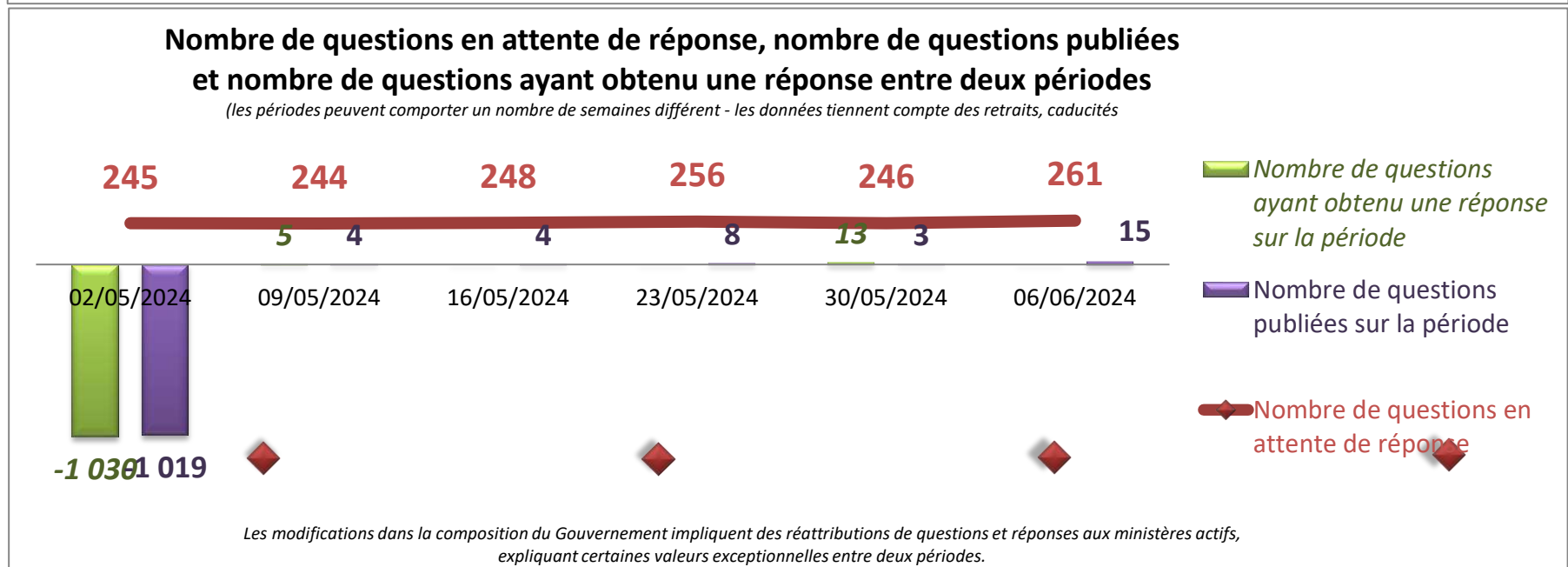
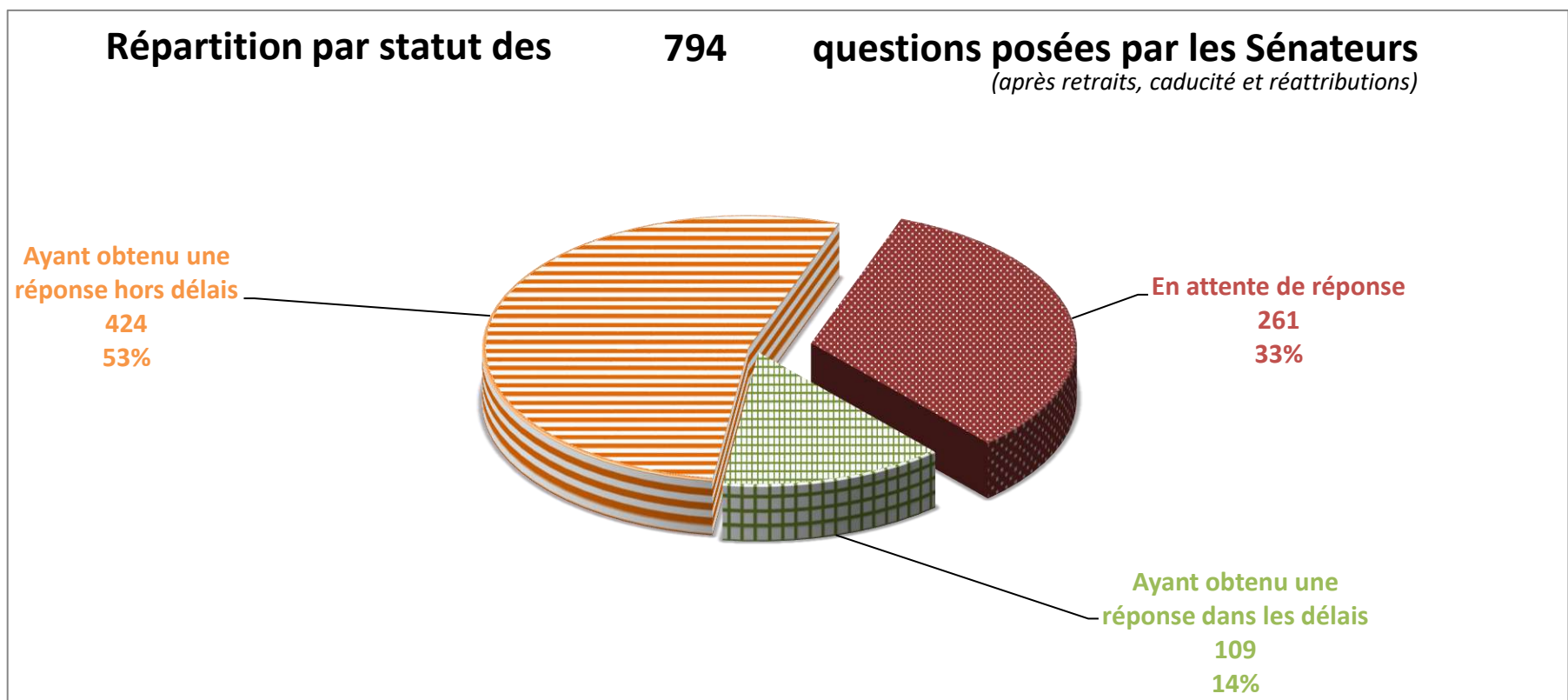
261 questions en attente de réponse sur les 794 questions posées par les Sénateurs depuis le 30/06/2022

soit 7% du total de questions en attente

en augmentation de 15 entre le 30/05/2024 et le 06/06/2024

Le nombre de questions en attente de réponse tient compte des questions retirées, caduques et réattribuées

	entre le et le	30/05/2024 06/06/2024 <small>(sur la dernière période)</small>	30/06/2022 06/06/2024 <small>(sur la législature)</small>	
Nombre de questions ayant obtenu une réponse dans les délais (< 60 jours) (après réattributions éventuelles)		0	109	Taux de réponse tous ministères
Taux de réponse dans les délais			14%	16%
Nombre de questions ayant obtenu une réponse (après réattributions éventuelles)		0	533	
Taux de réponse total			67%	69%
Nombre de questions posées par les sénateurs (après retraits, caducité et réattributions)		15	794	soit 7% du total de questions posées



Transports

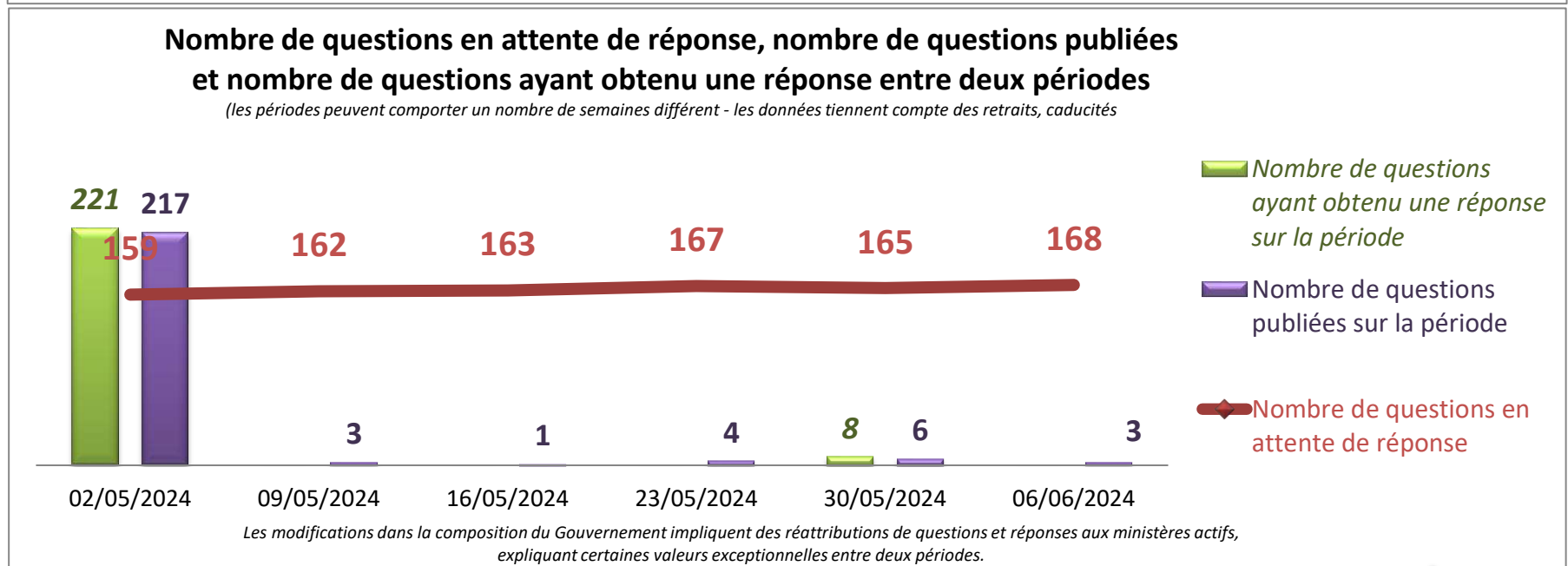
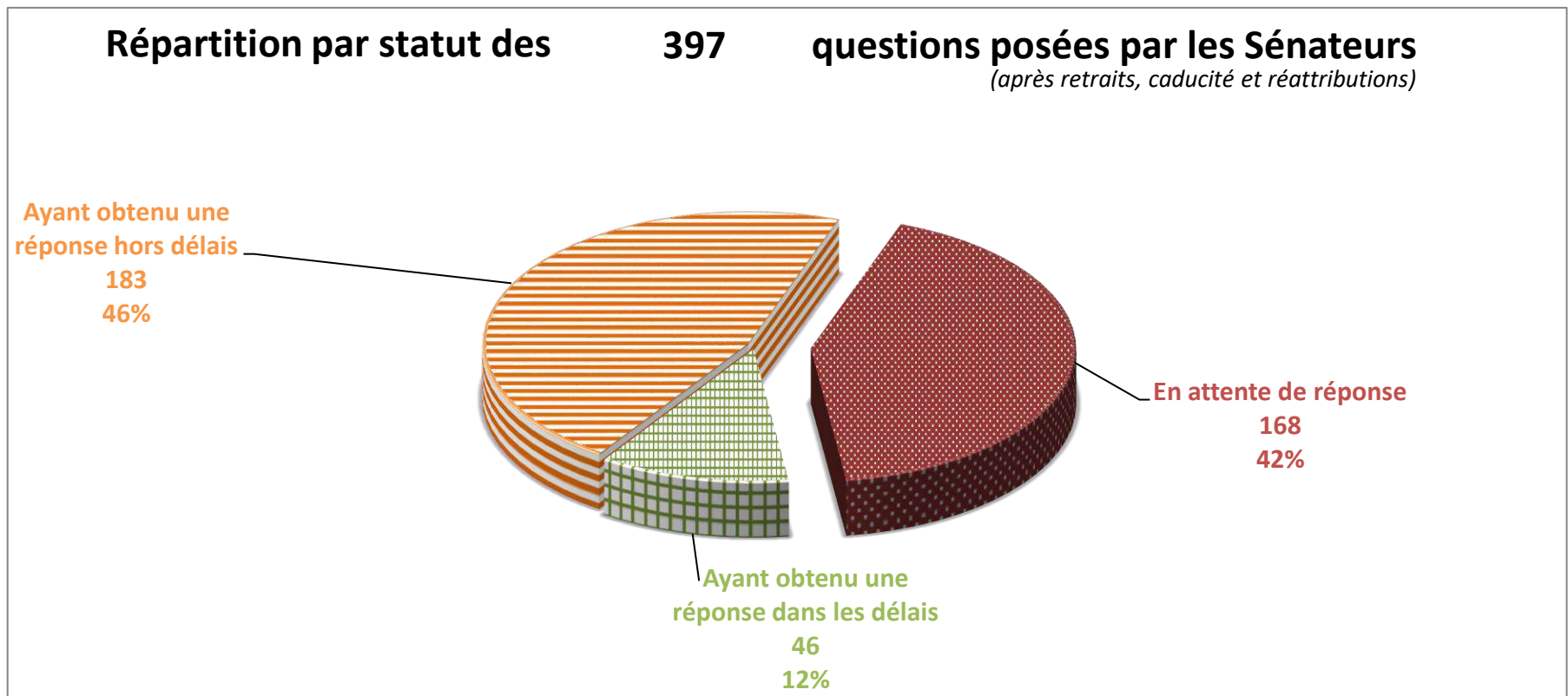
168 questions en attente de réponse sur les 397 questions posées par les Sénateurs depuis le 30/06/2022

soit 5% du total de questions en attente

en augmentation de 3 entre le 30/05/2024 et le 06/06/2024

Le nombre de questions en attente de réponse tient compte des questions retirées, caduques et réattribuées

	entre le et le	30/05/2024 06/06/2024 <small>(sur la dernière période)</small>	30/06/2022 06/06/2024 <small>(sur la législature)</small>	
Nombre de questions ayant obtenu une réponse dans les délais (< 60 jours) <small>(après réattributions éventuelles)</small>		0	46	Taux de réponse tous ministères
Taux de réponse dans les délais			12%	16%
Nombre de questions ayant obtenu une réponse <small>(après réattributions éventuelles)</small>		0	229	
Taux de réponse total			58%	69%
Nombre de questions posées par les sénateurs <small>(après retraits, caducité et réattributions)</small>		3	397	soit 3% du total de questions posées



Travail, santé et solidarités

277

questions en attente de réponse
 sur les 781 questions posées par les Sénateurs depuis le 30/06/2022

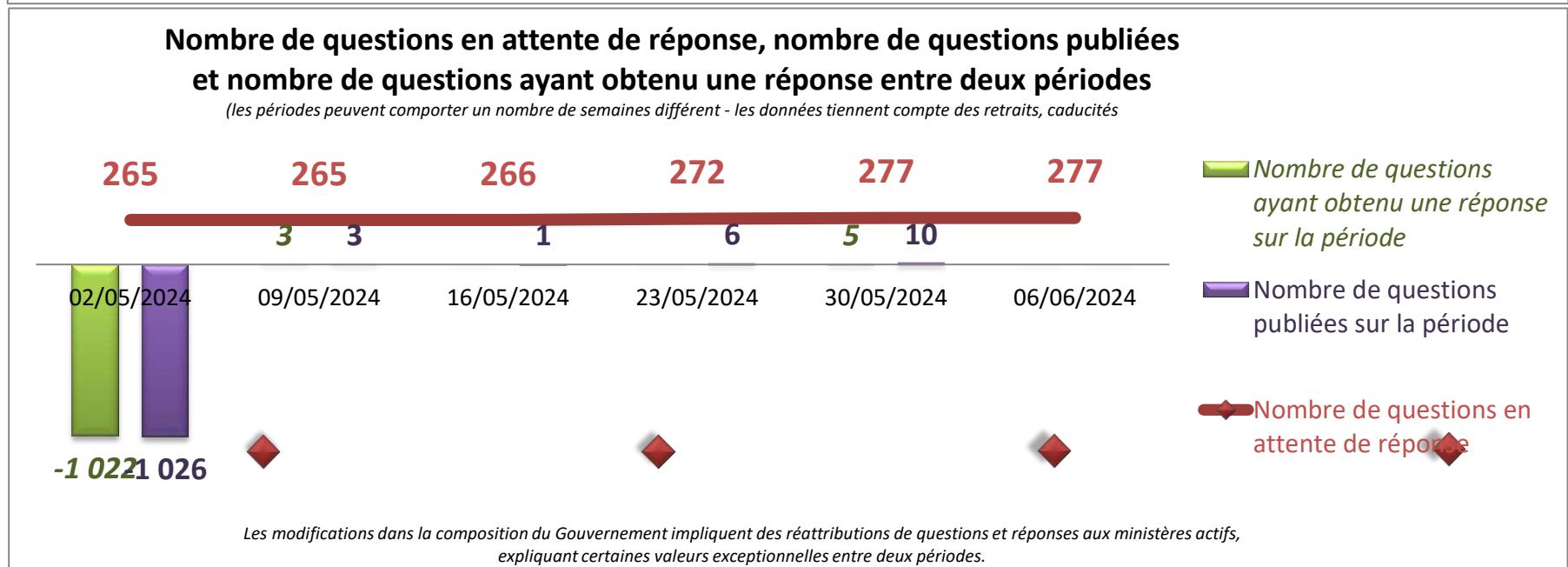
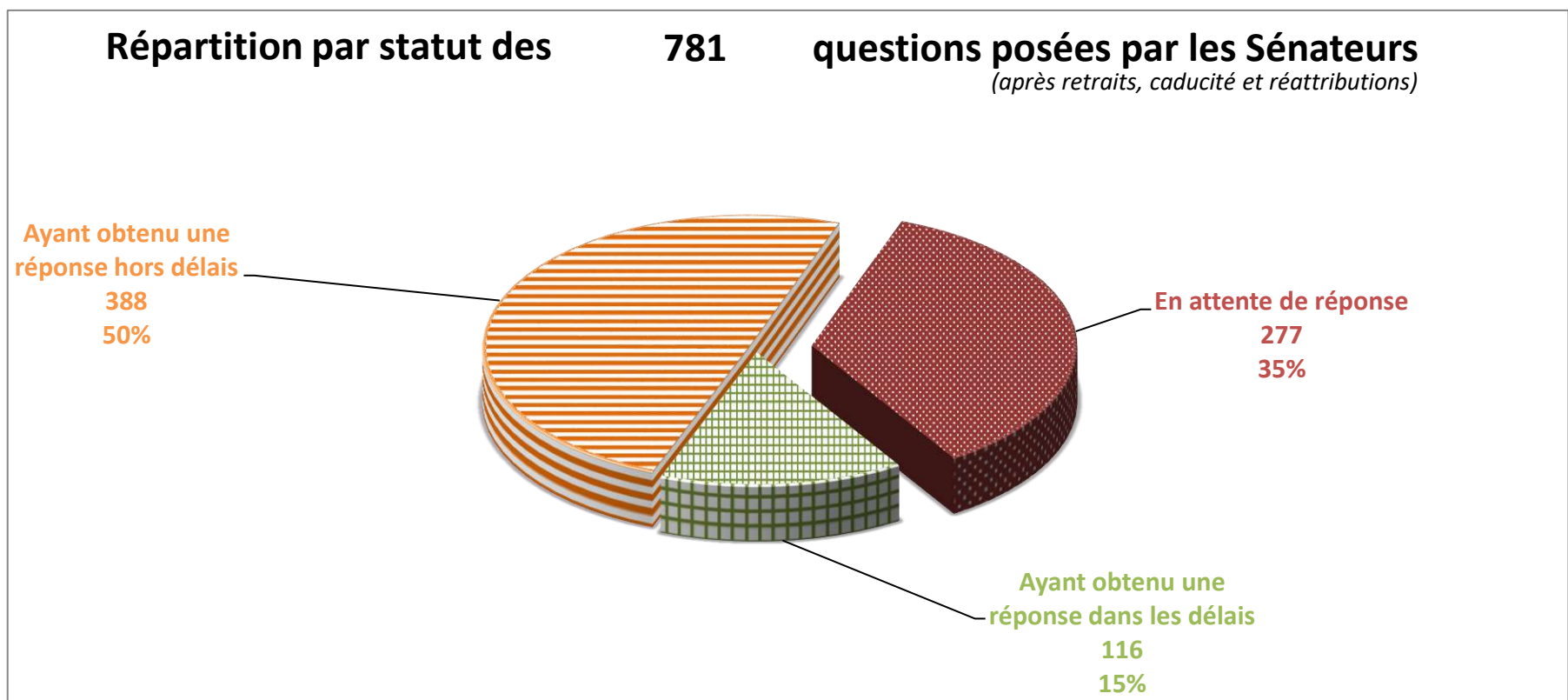
soit 8% du total de questions en attente

sans changement

entre le 30/05/2024 et le 06/06/2024

Le nombre de questions en attente de réponse tient compte des questions retirées, caduques et réattribuées

	entre le et le	30/05/2024 06/06/2024 <small>(sur la dernière période)</small>	30/06/2022 06/06/2024 <small>(sur la législature)</small>	
Nombre de questions ayant obtenu une réponse dans les délais (< 60 jours) <small>(après réattributions éventuelles)</small>		0	116	Taux de réponse tous ministères
Taux de réponse dans les délais			15%	16%
Nombre de questions ayant obtenu une réponse <small>(après réattributions éventuelles)</small>		0	504	
Taux de réponse total			65%	69%
Nombre de questions posées par les sénateurs <small>(après retraits, caducité et réattributions)</small>		0	781	soit 7% du total de questions posées



Ville et citoyenneté

8 questions en attente de réponse sur les 13 questions posées par les Sénateurs depuis le 30/06/2022

soit 0% du total de questions en attente

en augmentation de 1 entre le 30/05/2024 et le 06/06/2024

Le nombre de questions en attente de réponse tient compte des questions retirées, caduques et réattribuées

	entre le et le	30/05/2024 06/06/2024 <small>(sur la dernière période)</small>	30/06/2022 06/06/2024 <small>(sur la législature)</small>	
Nombre de questions ayant obtenu une réponse dans les délais (< 60 jours) (après réattributions éventuelles)		0	1	Taux de réponse tous ministères
Taux de réponse dans les délais			8%	16%
Nombre de questions ayant obtenu une réponse (après réattributions éventuelles)		0	5	
Taux de réponse total			38%	69%
Nombre de questions posées par les sénateurs (après retraits, caducité et réattributions)		1	13	soit 0% du total de questions posées

