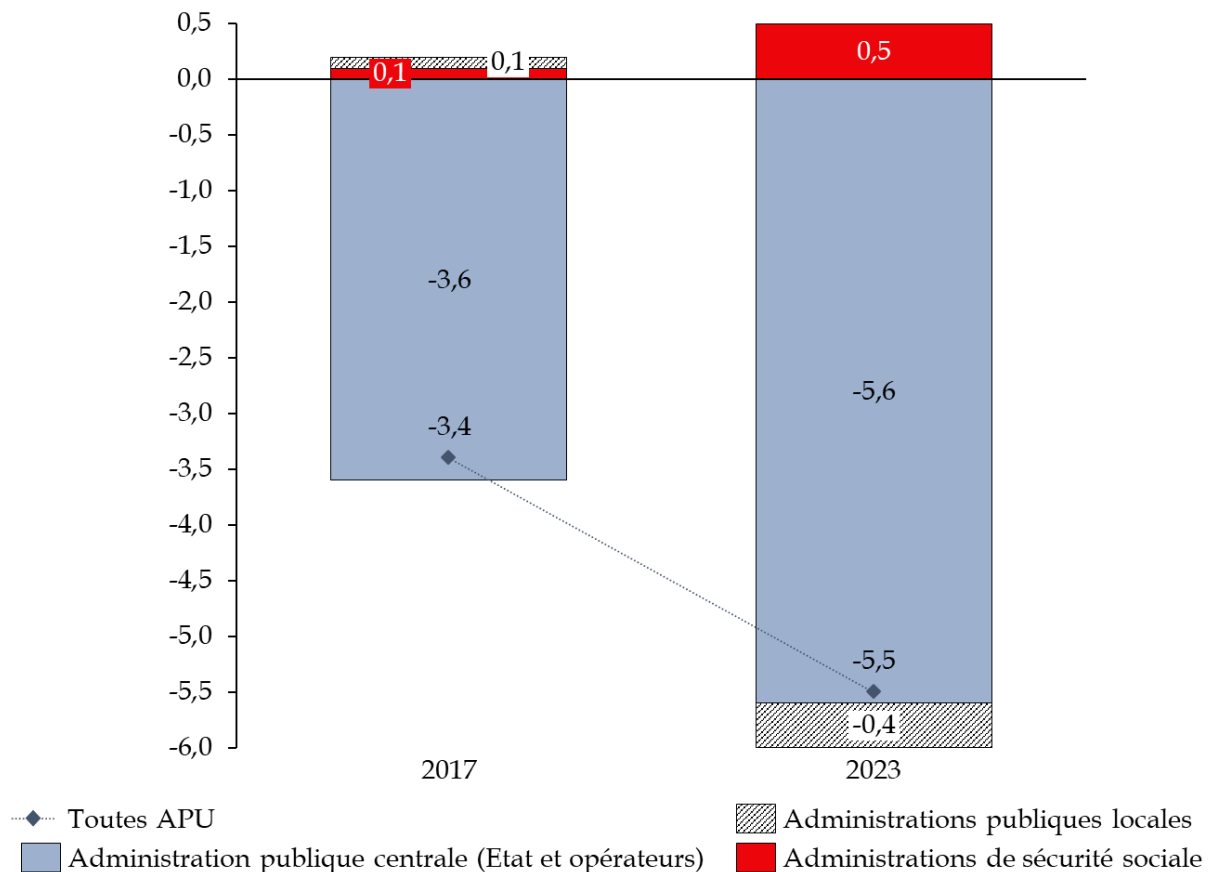


Évolution du déficit par catégorie d'administrations publiques et toutes administrations publiques confondues entre 2017 et 2023

(en pourcentage du PIB)



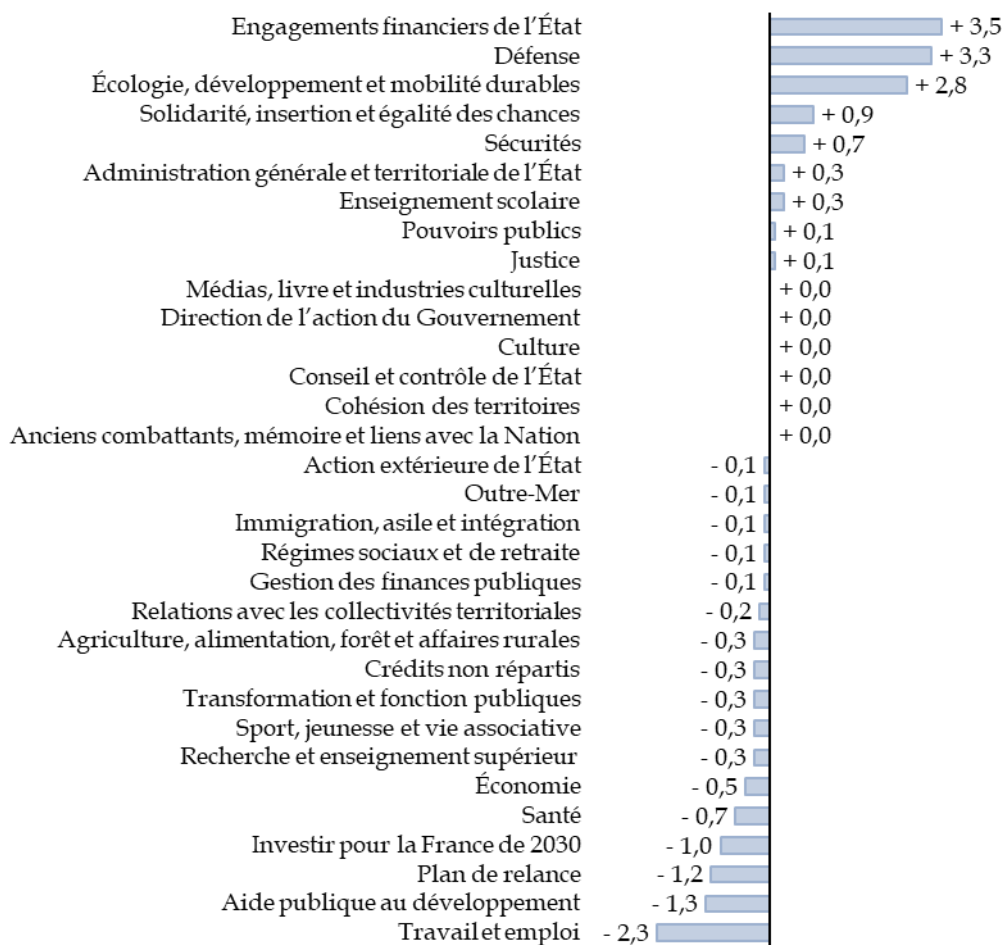
Source : commission des finances, d'après les chiffres de l'Insee

Sur la période 2017-2023, **les recettes de l'administration publique centrale n'ont pas crû au même rythme que ses dépenses**, les premières passant de 483,2 milliards d'euros (dont 427,2 milliards pour l'État) à 508,5 milliards d'euros (dont 442,4 milliards pour l'État), tandis que les secondes progressaient plus rapidement, passant de 565,1 milliards d'euros (dont 505,5 milliards pour l'État) à 665,7 milliards d'euros (dont 598,1 milliards pour l'État).

Extrait de : Mission d'information sur la dégradation des finances publiques depuis 2023, son suivi par l'administration et le Gouvernement et les modalités d'information du Parlement sur la situation économique, budgétaire et financière de la France : *Dégradation des finances publiques : entre pari et déni*, rapport d'information n° 685 (2023-2024), déposé le 12 juin 2024.

Comparaison entre les plafonds des missions en PLF 2024 et dans les lettres-plafonds du budget 2025

(crédits hors contributions au CAS Pensions, variation en milliards d'euros)



Source : commission des finances, à partir des plafonds de dépenses 2025 transmis par le Gouvernement et du projet de loi de finances pour 2024

Évolution des estimations de solde public en cours d'année de 2023 à 2027

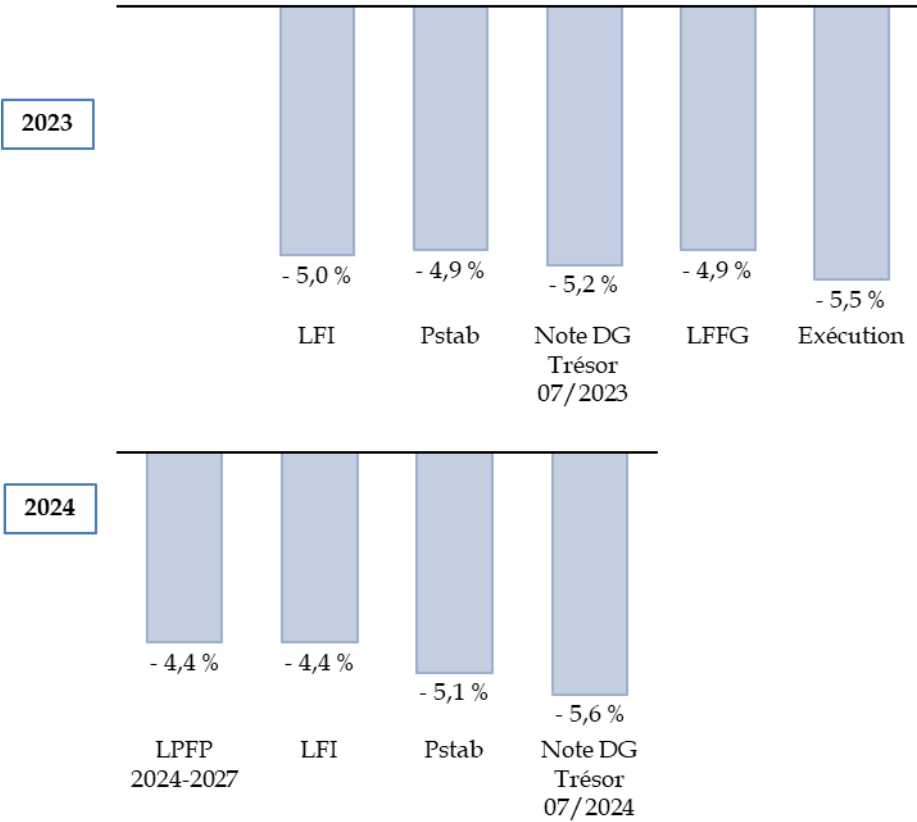
(en % du PIB)

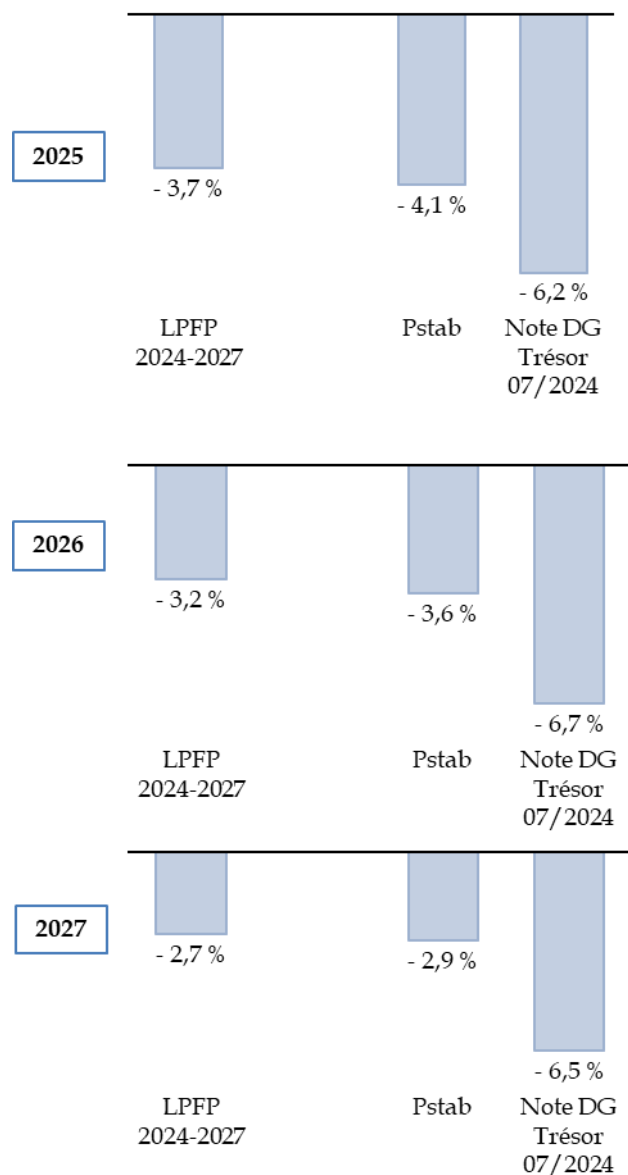
Année	Loi de programmation des finances publiques (LPFP)	Loi de finances initiale (LFI)	Programme de stabilité (Pstab)	Note DG Trésor juillet	Exécution
2023		-5,0%	-4,9%	5,2%	-5,5%
2024	-4,4%	-4,4%	-5,1%	-5,6%	
2025	-3,7%		-4,1%	-6,2%	
2026	-3,2%		-3,6%	-6,7%	
2027	-2,7%		-2,9%	-6,5%	

Source : commission des finances, à partir des documents budgétaires et des notes de la direction générale du Trésor

Évolution des estimations de solde public en cours d'année de 2023 à 2027

(en % du PIB)

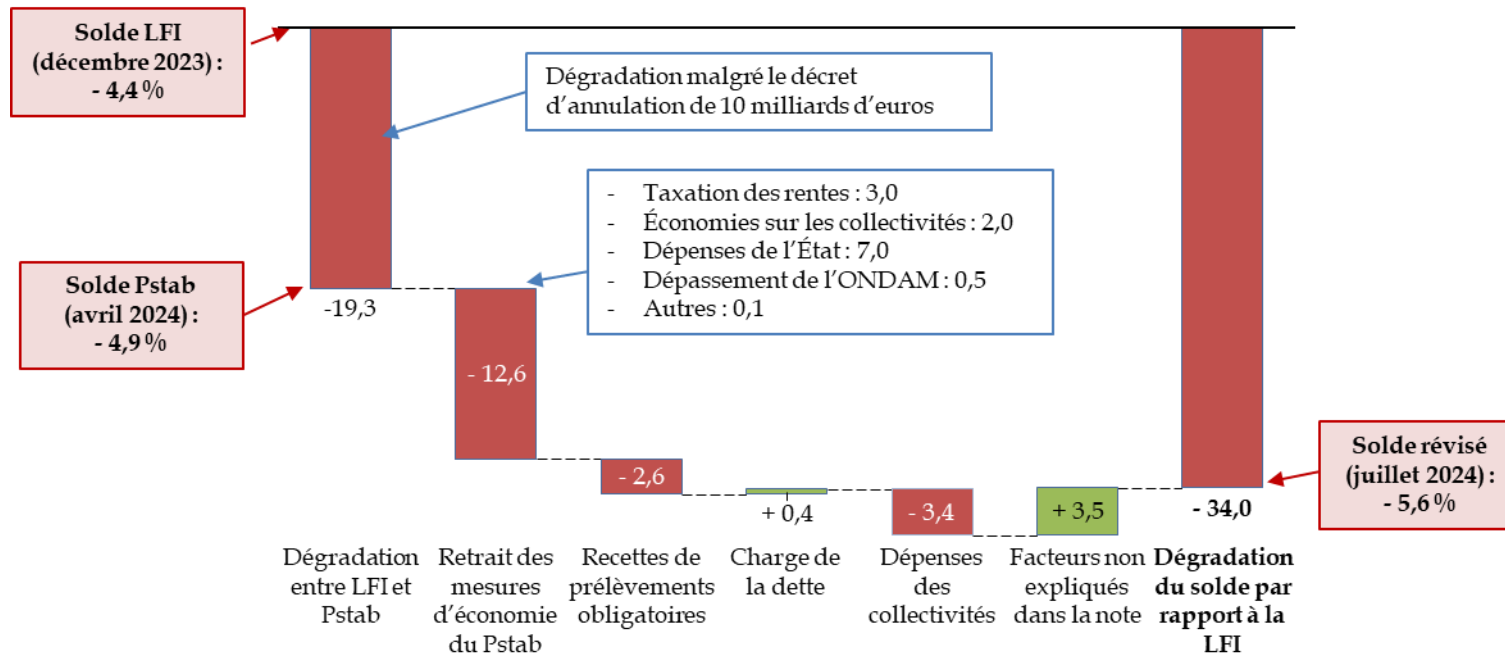




Source : commission des finances, à partir des documents budgétaires et des notes de la direction générale du Trésor

**Évolution des estimations de déficit public 2024 entre la loi de finances initiale (LFI) pour 2024,
le programme de stabilité (Pstab, avril 2024)
et le mois de juillet (note DG Trésor du 17 juillet 2024)**

(en milliards d'euros et en % du PIB)



Source : commission des finances